

STATISTISCHE

des Statistischen Landesamtes Nordrhein-Westfalen

BERICHTE

(*hierher* • LI 1 - j/65
• LI 2 - j/65)

LI 3 - j/65

Die öffentlichen Finanzen
in Nordrhein-Westfalen
Rechnungsjahr 1965

Band 1: Landesergebnisse

STATISTISCHE BERICHTE

des Statistischen Landesamtes Nordrhein-Westfalen

(*hier* • LI 1 - 1/65
• LI 2 - 1/65)

LI 3 - 1/65

Die öffentlichen Finanzen
in Nordrhein-Westfalen
Rechnungsjahr 1965

Band 1: Landesergebnisse

Statistisches Landesamt Nordrhein-Westfalen, 4 Düsseldorf, Ludwig-Beck-Straße 23, Telefon 6 21 81

Statistische Berichte mit einem Stern vor der Nummerung enthalten Angaben,
die alle Statistischen Landesämter für ihren Bereich unter gleicher Kennziffer veröffentlichen
(Mindestveröffentlichungsprogramm der Statistischen Landesämter).

Nachdruck, auch im Auszug, nur mit Quellenangabe gestattet.

Preis beider Bände DM 16,- zuzüglich Versandkosten.

Vorwort

Der vorliegende Statistische Bericht enthält für das Jahr 1965 - wiederum in zwei Bänden - die Ergebnisse der Haushaltsrechnungen des Landes, der Gemeinden, der Gemeindeverbände und des Siedlungsverbandes Ruhrkohlenbezirk. Die Daten der Jahresrechnungsstatistik sind ergänzt um Angaben aus der vierteljährlichen Kassenstatistik (Realsteuerkraft, Steuerhebe- und Umlagesätze), der Personalstandstatistik und der Schuldenstandstatistik sowie aus den Unterlagen zum kommunalen Finanzausgleich.

Die Gesamtübersichten über die Landes- und Gemeindefinanzen werden für drei aufeinanderfolgende Jahre (1963 - 1965) gegeben. Die für die Staatsfinanzstatistik vom Jahre 1963 an geänderte Systematik ist auch für die Zusammenfassung der staatlichen und kommunalen Finanzen zu Grunde gelegt worden. Der Nachweis der kommunalen Finanzen allein gliedert sich dagegen wie bisher; jedoch sind die Leistungen in der Sozialhilfe nach dem Belastungsprinzip den örtlichen und überörtlichen Trägern zugeordnet worden. Außerdem wurden aus dem kommunalen Finanzausgleich unter Verzicht auf die Steuerkraftzahlen der Gemeinden mit 3 000 und mehr Einwohnern die Steuerkraftmeßzahlen aller Gemeinden wiedergegeben, da diese als Orientierungsfaktor für die Beurteilung der gemeindlichen Finanzsituation nach wie vor bedeutsam sind. Ebenso wie im Vorjahr wurden für ausgewählte Arten der Einnahmen bzw. Ausgaben und Aufgabenbereiche die wichtigsten Ergebnisse aus der Gemeindefinanzstatistik in der Gliederung nach Gebietskörperschaften und Gemeindegrößenklassen veröffentlicht.

Der Bericht wurden von Oberregierungsrat Weber in der von Regierungsdirektor Wetz geleiteten Abteilung bearbeitet.

Düsseldorf, im Juli 1967

Statistisches Landesamt
Nordrhein-Westfalen

Dr. S c h o n

Inhalt

	Seite
Begriffliche Erläuterungen	9
Bemerkungen	17
Gesamtausgaben der Gemeinden und Gemeindeverbände 1965 nach Arten und Aufgabenbereichen	18
Gesamteinnahmen der Gemeinden und Gemeindeverbände 1965 nach Arten	19
Unbereinigte Gesamteinnahmen und -ausgaben, Neuschulden, Realsteuerkraft und Personal der Gemeinden und Gemeindeverbände 1965	20
Einnahmen aus Landes- und Gemeindesteuern 1956 - 1965	24
Zuordnung der Gemeinden zu den Größenklassen	25
Anmerkungen zu den Tabellen	26
Tabellenteil	
A. Gesamtübersichten 1963 - 1965	
I. Ausgaben und Einnahmen des Landes, der Gemeinden und der Gemeindeverbände 1963 - 1965	28
II. Ausgaben und Einnahmen des Landes, der Gemeinden und der Gemeindeverbände 1963 - 1965 nach Arten	30
III. Allgemeine Finanzmitteln des Landes, der Gemeinden und der Gemeindeverbände 1963 - 1965	34
IV. Nachrichtlich: Ausgaben und Einnahmen von 12 wasserwirtschaftlichen Großverbänden 1963 - 1965	36
B. Staatliche und kommunale Finanzen 1965 nach Aufgabenbereichen und Arten	
I. Ausgaben und Einnahmen des Landes, der Gemeinden und der Gemeindeverbände nach Aufgabenbereichen und Arten	38
II. Ausgaben und Einnahmen der wirtschaftlichen Unternehmen des Landes, der Gemeinden und der Gemeindeverbände nach Arten	68
III. Gesamtausgaben, Gesamteinnahmen und Nettoausgaben des Landes, der Gemeinden und der Gemeindeverbände nach Aufgabenbereichen	72
C. Kommunale Finanzen 1965	
I. Ausgaben nach Art ihrer Deckung und spezielle Deckungsmittel der Gemeinden (nach Größenklassen) und der Gemeindeverbände nach Aufgabenbereichen	
1. Bruttoausgaben	78
2. Reinausgaben	82
3. Bereinigte Ausgaben	86
4. Bereinigte Ausgaben zuzüglich Erstattungen	90
5. Eigenausgaben	94
6. Eigenausgaben zuzüglich Erstattungen	98
7. Zuschußbedarf	102
8. Verwaltungszweiggebundene Zuweisungen und Darlehen vom Land (Bund)	106
9. Übrige spezielle Deckungsmittel	110

	Seite
II. Bruttoausgaben nach Arten, Reinausgaben, Bereinigte Ausgaben, Eigenausgaben, Zuschuß- und Deckungsbedarf der Gemeinden (nach Größenklassen) und der Gemeindeverbände	114
III. Spezielle Deckungsmittel der Gemeinden (nach Größenklassen) und der Gemeindeverbände nach Arten	118
IV. Allgemeine Deckungsmittel nach Arten, Rücklagen für den Gesamthaushalt und Mehreinnahmen bzw. Mehrausgaben der Gemeinden (nach Größenklassen) und der Gemeindeverbände	122
V. Sonderübersichten	
1. Persönliche Ausgaben nach Arten und Personal am 2.10.1965 der Gemeinden (nach Größenklassen) und der Gemeindeverbände	130
2. Verwaltungszweiggebundene Zuweisungen der Gemeinden und Gemeindeverbände von Bund und Land	
a) nach Größenklassen	134
b) nach Aufgabenbereichen	135
3. Einnahmen und Ausgaben für Kriegsschädenbeseitigung der Gemeinden (nach Größenklassen) und der Gemeindeverbände	
a) nach Aufgabenbereichen	136
b) nach Arten	140
4. Lastenausgleichsleistungen	141
5. Verteilung der Gemeinden und Grundbeträge auf Hebesatzgruppen nach Gemeindegrößenklassen	
a) Grundsteuer A und B	142
b) Gewerbesteuer nach Ertrag und Kapital	144
c) Lohnsummensteuer	146
6. Realsteuerkraft nach Gemeindegrößenklassen	146
VI. Bruttoausgaben nach Arten, Reinausgaben, Bereinigte Ausgaben, Eigenausgaben und Zuschußbedarf nach Aufgabenbereichen	
1. Gemeinden und Gemeindeverbände zusammen	148
2. Kreisfreie Städte zusammen	152
a) Kreisfreie Städte mit 200 000 und mehr Einwohnern	156
b) Kreisfreie Städte mit 100 000 bis unter 200 000 Einwohnern	160
c) Kreisfreie Städte mit 100 000 und mehr Einwohnern	164
d) Kreisfreie Städte mit weniger als 100 000 Einwohnern	168
3. Kreisangehörige Gemeinden und Ämter sowie Landkreise	172
a) Kreisangehörige Gemeinden mit 20 000 und mehr Einwohnern	176
b) Kreisangehörige Gemeinden mit 10 000 bis unter 20 000 Einwohnern	180
c) Kreisangehörige Gemeinden mit 3 000 bis unter 10 000 Einwohnern	184
d) Kreisangehörige Gemeinden mit weniger als 3 000 Einwohnern	188
e) Ämter	190
f) Landkreise	194

	Seite
4. Landschaftsverbände	198
5. Siedlungsverband Ruhrkohlenbezirk	202
6. Bereinigte Ausgaben und Eigenausgaben der Gemeinden und der Gemeindeverbände zuzüglich der Erstattungen nach Aufgabenbereichen	204
VII. Spezielle Deckungsmittel nach Arten und Aufgabenbereichen	
1. Gemeinden und Gemeindeverbände zusammen	212
2. Kreisfreie Städte zusammen	216
a) Kreisfreie Städte mit 200 000 und mehr Einwohnern	220
b) Kreisfreie Städte mit 100 000 bis unter 200 000 Einwohnern	224
c) Kreisfreie Städte mit 100 000 und mehr Einwohnern	228
d) Kreisfreie Städte mit weniger als 100 000 Einwohnern	232
3. Kreisangehörige Gemeinden und Ämter sowie Landkreise	236
a) Kreisangehörige Gemeinden mit 20 000 und mehr Einwohnern	240
b) Kreisangehörige Gemeinden mit 10 000 bis unter 20 000 Einwohnern	244
c) Kreisangehörige Gemeinden mit 3 000 bis unter 10 000 Einwohnern	248
d) Kreisangehörige Gemeinden mit weniger als 3 000 Einwohnern	252
e) Ämter	254
f) Landkreise	258
4. Landschaftsverbände	262
5. Siedlungsverband Ruhrkohlenbezirk	266
Anhang	
Sachregister	270

Begriffliche Erläuterungen

Die in der Finanzstatistik verwendeten Begriffe folgen im allgemeinen der Terminologie des Haushaltsrechts. Mit der statistischen Zusammenfassung von Zahlen mehrerer Gebietskörperschaften entstehen jedoch Doppelzählungen, die die Finanzstatistik "bereinigt". Für diese bereinigten Summen muß sie neue Bezeichnungen einführen, deren Inhalt und Aussagewert im folgenden erläutert werden. Außerdem weicht die statistische Darstellung der Rechnungsergebnisse der kommunalen Gebietskörperschaften teilweise von der Darstellung in den Haushaltsrechnungen ab; infolgedessen beinhalten einige Begriffsbestimmungen in der Finanzstatistik etwas anderes als im Haushaltsrecht.

Hoheits- bzw. Kämmereiverwaltungen

Staatliche bzw. kommunale Aufgabenbereiche außerhalb des Erwerbsvermögens, bei denen überwiegend hoheitliche Funktionen wahrgenommen werden. Vom Erwerbsvermögen werden ihnen jedoch einzelne Finanzvorfälle, und zwar - mit Ausnahme der Tilgungen in der ordentlichen Rechnung beim allgemeinen Kapital- und Grundvermögen - diejenigen der Vermögensbewegung zugerechnet.

Die Einnahmen und Ausgaben, die über die Einzelpläne 8 und 9 für den Gesamthaushalt erfolgen, sind in den Tabellen über die Hoheits- bzw. Kämmereiverwaltungen nicht enthalten, sondern werden für sich bei den allgemeinen Deckungsmitteln saldiert ausgewiesen.

Erwerbsvermögen

Wirtschaftliche Unternehmen, allgemeines Kapital- und Grundvermögen, Sondervermögen; Aufgabengebiete, die nicht mit hoheitlichen Funktionen verbunden zu sein brauchen und bei denen die Kostendeckung im Wege privatwirtschaftlicher Entgelte erfolgt.

Die Finanzvorfälle des Erwerbsvermögens werden gemäß folgender Übersicht nachgewiesen:

Einnahmen/Ausgaben	Hoheits- verwaltungen/ Kämmerei- verwaltungen	Allgemeine Deckungs- mittel
I. Staatsfinanzstatistik		
1. Einnahmen und Ausgaben der Vermögensbewegung	X	
2. Einnahmen aus Verwaltung und Betrieb, Verwaltungs- und Zweckausgaben		X
II. Gemeindefinanzstatistik		
1. Außerordentlicher Haushalt	X	
2. Ordentlicher Haushalt		
a) Allgemeines Kapital- und Grundvermögen		
Tilgungsausgaben		X
Übrige Einnahmen und Ausgaben der Vermögensbewegung	X	
Zuweisungen an und von Gebietskörperschaften, sonstigen Körperschaften, Verbänden und Vereinen beim allgemeinen Grundvermögen	X	
Übrige Einnahmen aus Verwaltung und Betrieb, Verwaltungs- und Zweckausgaben		X
b) Sondervermögen	X	
c) Wirtschaftliche Unternehmen		
Einnahmen und Ausgaben der Vermögensbewegung einschl. Tilgungsausgaben	X	
Einnahmen aus Verwaltung und Betrieb, Verwaltungs- und Zweckausgaben		X

Verwaltungszweige

Finanzstatistisch einheitlich abgegrenzte Aufgabenbereiche der Hoheits- bzw. Kämmereiverwaltungen.

Gesamtausgaben

Summe der statistisch erfaßten ordentlichen und außerordentlichen Ausgaben ohne Anteilbeträge einschl. Erstattungen (Finanzstatistischer Abschluß).

Die Finanzstatistik erfaßt die Istausgaben der Gebietskörperschaften, d.h. die Ausgaben, die diese für das Rechnungsjahr unter Berücksichtigung der Auslaufperiode und auf Reste aus Vorjahren tatsächlich geleistet haben. Die Zahlen enthalten nicht die am Schluß des Rechnungsjahres verbliebenen und auf das neue Rechnungsjahr vorgetragenen Haushalts- und Kassenreste.

Ausgaben für den Gesamthaushalt

Ausgaben, die über die Einzelpläne 8 und 9 für den Gesamthaushalt erfolgen: Vermögensunwirksame Ausgaben an bzw. für wirtschaftliche Unternehmen, laufende Ausgaben für das allgemeine Kapital- und Grundvermögen, allgemeine Umlageausgaben an Gemeindeverbände und an den Siedlungsverband Ruhrkohlenbezirk sowie die Ausgaben beim Verwaltungsabschnitt "Rücklagen für den Gesamthaushalt".

Diese Ausgaben für den Gesamthaushalt werden in der Finanzstatistik mit den Einnahmen für den Gesamthaushalt saldiert.

Bruttoausgaben

Von Doppelzählungen nicht bereinigte Ausgaben der Hoheits- bzw. Kämmereiverwaltungen einschließlich der Ausgaben für das ihnen zugerechnete Erwerbsvermögen; bei Zusammenfassung von ordentlicher und außerordentlicher Rechnung ohne Anteilbeträge der ordentlichen an die außerordentliche Rechnung, so daß nach Abzug der außerordentlichen Ausgaben von den gesamten Bruttoausgaben nur diejenigen der ordentlichen Rechnung ohne Anteilbeträge übrig bleiben.

Zum Unterschied von den Gesamtausgaben enthalten die Bruttoausgaben nicht die über die Einzelpläne 8 und 9 für den Gesamthaushalt geleisteten, von den allgemeinen Deckungsmitteln vorweg abgesetzten Ausgaben.

Bei finanzstatistischer Zusammenfassung mehrerer Gebietskörperschaften ist der Aussagewert der addierten Bruttoausgaben gering, weil diese außer den Erstattungen zwischen den Verwaltungszweigen innerhalb des Haushalts der einzelnen Gebietskörperschaften (dem inneren Verrechnungsverkehr) weitere Doppelzählungen auf Grund des Verrechnungsverkehrs zwischen den Gebietskörperschaften enthalten.

Erstattungen

Verrechnungen zwischen Verwaltungszweigen innerhalb des Haushaltes einer Gebietskörperschaft (innerer Verrechnungsverkehr).

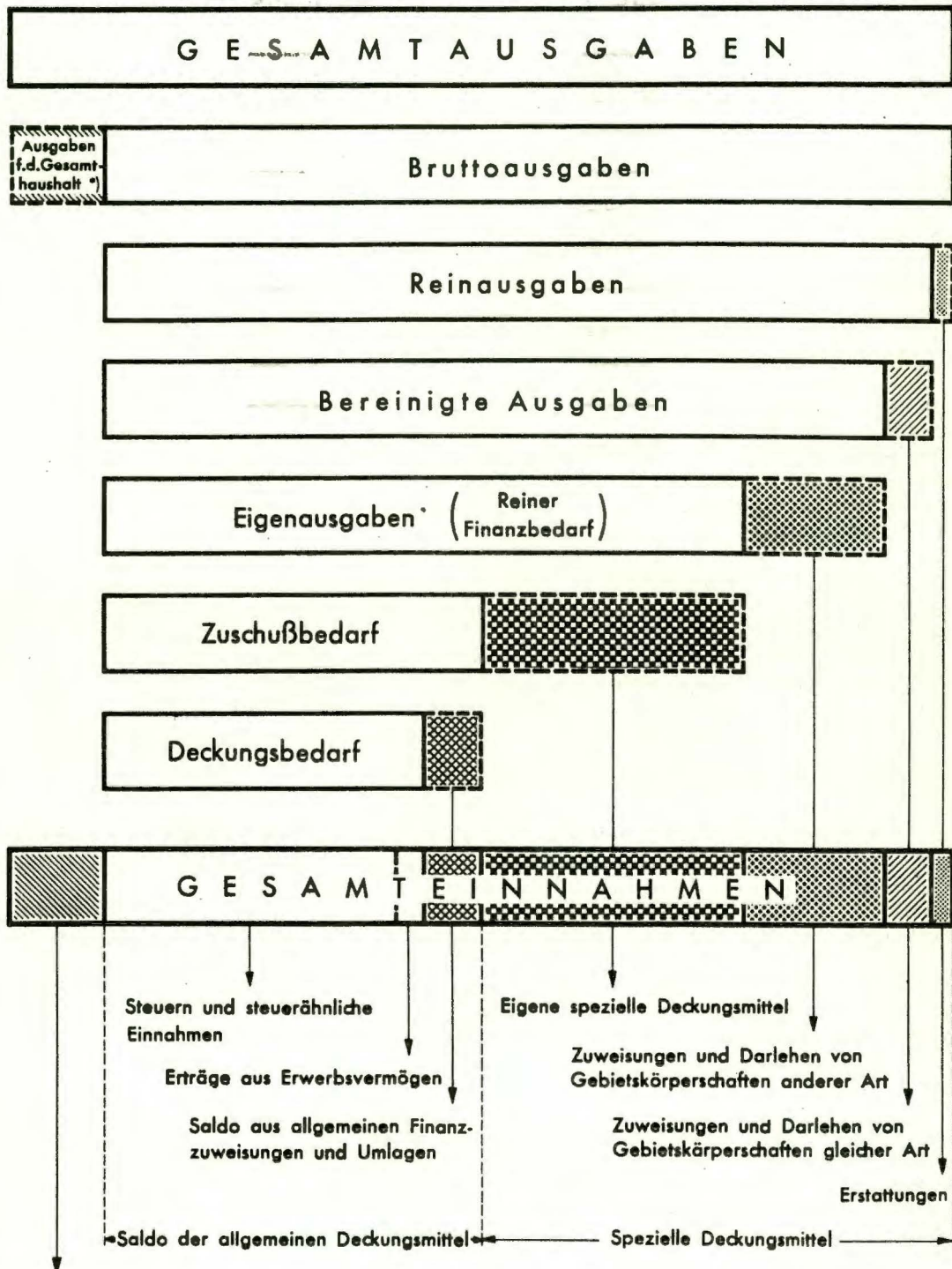
Für einen Verwaltungszweig sind die Erstattungen echte Einnahmen bzw. Ausgaben, in der Summe der Hoheits- bzw. Kämmereiverwaltungen sind sie jedoch Doppelzählungen. Sie werden nur in der Gemeindefinanzstatistik für die Gemeindeverbände (ohne Ämter) und die Gemeinden mit 10 000 und mehr Einwohnern ausgewiesen.

Reinausgaben (Finanzbedarf)

Die um die Erstattungen verminderten Bruttoausgaben.

Da die Ausschaltung der Erstattungen in der Finanzstatistik von der Einnahmeseite her erfolgt, zeigen die Reinausgaben, in welchem Umfang die vorhandenen Deckungsmittel von den einzelnen Aufgabenbereichen für die Durchführung ihrer Aufgaben in Anspruch genommen wurden.

Die finanzstatistischen Begriffe



Zur Deckung der Ausgaben für den Gesamthaushalt verwendete Einnahmen für den Gesamthaushalt

*) Siehe begriffliche Erläuterungen Seite 9 bis 16

Bereinigte Ausgaben (Bereinigter Finanzbedarf)

Reinausgaben abzüglich der verwaltungszweiggebundenen Zuweisungen und Darlehen von Gebietskörperschaften gleicher Art.

Die bereinigten Ausgaben zeigen den Gesamtaufwand der Gebietskörperschaften gleicher Art für die verschiedenen Aufgabenbereiche der Hoheits- bzw. Kämmereiverwaltungen. Im kommunalen Bereich gelten alle Gemeinden und Gemeindeverbände als Gebietskörperschaft gleicher Art.

Bei den nach Gemeindegrößenklassen und nach Verwaltungszweigen gegliederten Übersichten für Gemeinden und Gemeindeverbände (Abschn. C. I.) und in Ergänzung der nach Verwaltungszweigen gegliederten Einzelübersichten (Abschn. C. VI.) für die Gemeindegrößenklassen und die Gemeindeverbände werden die bereinigten Ausgaben in besonderen Übersichten (C. I. 4., C. VI. 6.) auch zuzüglich der Erstattungen ausgewiesen, um den Vergleich der Ergebnisse von Nordrhein-Westfalen mit denen der anderen Länder und mit dem Bundesergebnis zu ermöglichen; dort werden bei der Errechnung der bereinigten Ausgaben aus den Bruttoausgaben die Erstattungen nicht abgezogen.

Eigenausgaben (Reiner Finanzbedarf)

Bereinigte Ausgaben abzüglich verwaltungszweiggebundener Zuweisungen und Darlehen von Gebietskörperschaften anderer Art.

Bei finanzstatistischer Zusammenfassung mehrerer - auch verschiedenartiger - Gebietskörperschaften zeigen die Eigenausgaben den von Doppelzählungen bereinigten Gesamtaufwand aller Gebietskörperschaften für die verschiedenen Aufgabenbereiche der Hoheits- bzw. Kämmereiverwaltungen. Da bei der Darstellung der Eigenausgaben die Bereinigung ebenfalls von der Einnahmeseite her erfolgt, läßt sich mit ihnen für den Bereich der Hoheits- bzw. Kämmereiverwaltungen auch die Lastenverteilung zwischen den Gebietskörperschaften darstellen.

Bei den nach Gemeindegrößenklassen und nach Verwaltungszweigen gegliederten Übersichten für Gemeinden und Gemeindeverbände (Abschn. C. I.) und in Ergänzung der nach Verwaltungszweigen gegliederten Einzelübersichten (Abschn. C. VI.) für die Gemeindegrößenklassen und die Gemeindeverbände werden die Eigenausgaben in besonderen Übersichten (C. I. 6., C. VI. 6.) auch zuzüglich der Erstattungen ausgewiesen, um den Vergleich der Ergebnisse von Nordrhein-Westfalen mit denen der anderen Länder und mit dem Bundesergebnis zu ermöglichen; dort werden bei der Errechnung der Eigenausgaben aus den Bruttoausgaben die Erstattungen nicht abgezogen.

Zuschußbedarf

Der aus allgemeinen Deckungsmitteln zu bestreitende Betrag der Ausgaben der Hoheits- bzw. Kämmereiverwaltungen (Eigenausgaben in der o. R. abzüglich der eigenen speziellen Deckungsmittel in der o. R.).

Gemäß den Bestimmungen des Gemeindehaushaltsrechts dürfen allgemeine Deckungsmittel unmittelbar nur zum Ausgleich der ordentlichen Rechnung herangezogen werden, soweit die hier veranschlagten Ausgaben nicht durch verwaltungszweiggebundene Zuweisungen und durch Einnahmen gedeckt sind, die den Verwaltungszweigen bei Erfüllung ihrer Aufgaben direkt zufließen (spezielle Deckungsmittel).

Der Zuschußbedarf wird für jeden Verwaltungszweig festgestellt.

Die Staatsfinanzstatistik unterscheidet nicht zwischen ordentlicher und außerordentlicher Rechnung. Der in der Finanzstatistik für das Land ausgewiesene "Zuschußbedarf" enthält infolgedessen die Mehrausgaben der außerordentlichen Rechnung bzw. er ist um die Mehreinnahmen der außerordentlichen Rechnung vermindert.

Deckungsbedarf

Der aus eigenen allgemeinen Deckungsmitteln zu bestreitende Betrag der Hoheits- bzw. Kämmereiverwaltungen (Zuschußbedarf abzüglich der Einnahmen aus allgemeinen Finanzzuweisungen und allgemeinen Umlagen und zuzüglich der Ausgaben an allgemeinen Finanzzuweisungen und allgemeinen Umlagen).

Da allgemeine Finanzzuweisungen und allgemeine Umlagen als Einnahmen nicht bestimmten Verwaltungszweigen zugeordnet werden können, sondern zusammen mit den eigenen allgemeinen Deckungsmitteln für den Gesamthaushalt zur Verfügung stehen, kann der Deckungsbedarf nicht für die einzelnen Verwaltungszweige, sondern nur für ihre Gesamtheit festgestellt werden.

Spezielle Deckungsmittel

Einnahmen, die bei den einzelnen Verwaltungszweigen der Hoheits- bzw. Kämmererverwaltungen unmittelbar anfallen, einschließlich der Einnahmen des ihnen zugerechneten Erwerbsvermögens.

Eigene spezielle Deckungsmittel: Gebühren, Entgelte, Strafen, Zinsen und sonstige Erträge aus Kapitalanlagen, Mieten, Pachten, Verkaufserlöse, Entnahmen aus verwaltungszweiggebundenen Rücklagen, Darlehensrückflüsse, Schuldenaufnahmen und Zuweisungen von Nichtgebietskörperschaften, Verbänden und Vereinen.

Außerdem: Verwaltungszweiggebundene Zuweisungen im Rahmen des Speziallastenausgleichs und Darlehen von Gebietskörperschaften.

Für die Summen der Verwaltungszweige werden die speziellen Deckungsmittel von den Erstattungen bereinigt. Ihre einzelnen Arten werden jedoch wie bereits bei den Erhebungen für die Rechnungsjahre 1953 bis 1956 nicht mehr ohne, sondern einschließlich Erstattungen erfragt.

Gesamteinnahmen

Summe der statistisch erfaßten ordentlichen und außerordentlichen Einnahmen einschl. Erstattungen (Finanzstatistischer Abschluß).

Die Finanzstatistik erfaßt die Isteinnahmen der Gebietskörperschaften, d.h. die Einnahmen, die diese für das Rechnungsjahr unter Berücksichtigung der Auslaufperiode und auf Reste aus Vorjahren tatsächlich vereinnahmt haben.

Einnahmen für den Gesamthaushalt

Einnahmen, die über die Einzelpläne 8 und 9 für den Gesamthaushalt zur Verfügung gestellt werden: Allgemeine Deckungsmittel sowie Einnahmen beim Verwaltungsabschnitt "Rücklagen für den Gesamthaushalt". Sie werden in der Finanzstatistik mit den Ausgaben für den Gesamthaushalt saldiert.

Allgemeine Deckungsmittel

Eigene allgemeine Deckungsmittel: Steuern und steuerähnliche Einnahmen, Erträge des allgemeinen Kapital- und Grundvermögens, Überschüsse der wirtschaftlichen Unternehmen.

Außerdem: Allgemeine Finanzzuweisungen von Gebietskörperschaften im Rahmen des allgemeinen Finanzausgleichs in Form von Schlüsselzuweisungen, Grundsteuerergänzungszuschüssen und Sonderzuschüssen aus dem Ausgleichstock sowie allgemeine Umlagen von nachgeordneten an regional übergeordnete Gebietskörperschaften, die nicht einem bestimmten Verwaltungszweig zugeordnet werden können, in Form von Landschaftsverbands-, Kreis-, Amts- und Zweckverbandsumlagen.

Diese Einnahmen für den Gesamthaushalt werden in der Finanzstatistik als Saldo, d.h. nach Abzug der für den Gesamthaushalt geleisteten Ausgaben nachgewiesen. Sie werden zur Deckung derjenigen Ausgabebeträge der einzelnen Verwaltungszweige herangezogen, für die die speziellen Deckungsmittel nicht ausreichen (siehe Zuschußbedarf).

Erträge des allgemeinen Kapital- und Grundvermögens

Saldo der Einnahmen und Ausgaben aus dem allgemeinen Kapital- und Grundvermögen, soweit sie nicht den Hoheits- bzw. Kämmererverwaltungen zugerechnet werden.

Überschüsse der wirtschaftlichen Unternehmen

Saldo der Einnahmen und Ausgaben aus wirtschaftlichen Unternehmen, soweit sie nicht den Hoheits- bzw. Kämmererverwaltungen zugerechnet werden.

Wirtschaftliche Unternehmen

Aufgabenbereiche mit erwerbswirtschaftlichem Charakter, bei denen neben der vollen Kostendeckung durch Tarifeinnahmen in der Regel auch die Erwirtschaftung eines Überschusses angestrebt wird.

Die Jahresrechnungsstatistik erfaßt die wirtschaftlichen Unternehmen mit den in den Rechnungen der Gebietskörperschaften enthaltenen Einnahmen und Ausgaben. Entsprechend der Organisations- bzw. Rechtsform werden dabei unterschieden:

- a) Unternehmen, die mit allen Einnahmen und Ausgaben in der Rechnung einer Gebietskörperschaft enthalten sind (Bruttobetriebe);
- b) Eigenbetriebe im kommunalen Bereich und gemäß § 15 Reichshaushaltsordnung geführte staatliche Unternehmen, die zwar rechtlich unselbständig sind, aber eine eigene Rechnungsführung haben und in der Rechnung der Gebietskörperschaft nur mit Endbeträgen (z. B. Ablieferungen in Form von Konzessionsabgaben, Verwaltungskostenbeiträgen, Betriebszuschüssen) erscheinen (Nettobetriebe);
- c) Eigengesellschaften, die privatrechtlich organisiert sind und deren gesamtes Kapital sich im Eigentum einer oder mehrerer Gebietskörperschaften befindet; der rechnungsmäßige Nachweis entspricht dem der Eigenbetriebe;
- d) Unternehmen, an denen eine Gebietskörperschaft zwecks Unterstützung wirtschaftlicher und gemeinnütziger Bestrebungen oder zwecks maßgebender Beeinflussung der Betriebsführung beteiligt ist; der rechnungsmäßige Nachweis entspricht gleichfalls dem der Eigenbetriebe. Beteiligungen an wirtschaftlichen Unternehmen aus Gründen der Kapitalanlage werden beim allgemeinen Kapitalvermögen nachgewiesen.

Steuereinnahmen

Gesamtbetrag der eigenen Steuern im Bereich einer Gebietskörperschaft (Steueraufkommen), vermehrt oder vermindert um die Steueranteile von bzw. an andere Gebietskörperschaften.

Steuerähnliche Einnahmen

Verwaltungskostenbeiträge von Bundesbahn und Bundespost, Lotterie und Toto (soweit nicht zweckgebunden), Ablösungsbeträge für Hand- und Spanndienste, nicht verteilte Jagdpachteinnahmen, Kurförderungsabgaben, Geldwerte der von Steuerpflichtigen geleisteten Naturaldienste, Ansiedlungsgebühren (soweit nicht zweckgebunden).

Grundbetrag

Aus dem Steueraufkommen und dem jeweiligen Hebesatz errechnete Bemessungsgrundlage der Steuern. Die Grundbeträge werden in der Finanzstatistik anstelle der von den Finanzämtern veranlagten Steuermeßbeträge hilfsweise verwendet, solange noch nicht von allen Finanzämtern im Bundesgebiet beigeschriebene Steuermeßbetragsverzeichnisse vorliegen.

Realsteuerkraft

Fiktives Aufkommen der Realsteuern, das durch Multiplikation der Grundbeträge der einzelnen Realsteuerarten mit den gewogenen Landesdurchschnittshebesätzen ermittelt wird. Die Addition der Realsteuerkraft aller Gemeinden ergibt auf Landesebene wiederum das effektive Aufkommen der Realsteuern.

Steuerkraftzahlen aus dem Finanzausgleich

Die im allgemeinen Finanzausgleich zwischen Land und kommunalen Gebietskörperschaften bei der

Berechnung der Schlüsselzuweisungen in Ansatz gebrachten Steuerkraftzahlen sind mit folgenden einheitlichen Hebesätzen für jede Gemeinde ermittelt worden:

Grundsteuer A: 80 % der Meßbeträge

Grundsteuer B:

die ersten	20 000 DM der Meßbeträge mit 120 %
die weiteren	100 000 DM der Meßbeträge mit 160 %
die weiteren	400 000 DM der Meßbeträge mit 200 %
die weiteren	4 000 000 DM der Meßbeträge mit 220 %
die 4 520 000 übersteigenden DM der Meßbeträge mit 240 %	

Gewerbsteuer nach

Ertrag und Kapital: 200 % vom Grundbetrag; dieses fiktive Steueraufkommen wird um 50 % der von Betriebsgemeinden empfangenen Gewerbesteuerausgleichszuschüsse vermehrt und um 100 % der an Wohnsitzgemeinden geleisteten Gewerbesteuer- ausgleichszuschüsse vermindert.

Die aus dem Aufkommen der Lohnsummensteuer resultierende Steuerkraft bleibt unberücksichtigt. Dagegen werden die Grundsteuerergänzungszuschüsse, die zur Kategorie der allgemeinen Finanz- zuweisungen gehören, den Steuerkraftzahlen zugeschlagen.

Steuerkraftmeßzahl aus dem Finanzausgleich

Summe aus Steuerkraftzahlen aus dem Finanzausgleich und Grundsteuerergänzungszuschüssen.

Grundsteuerergänzungszuschüsse

Für den auf Kriegszerstörungen und Demontagen zurückzuführenden Grundsteuerausfall zahlt das Land die sogenannten Grundsteuerergänzungszuschüsse an die Gemeinden.

Rücklagen für den Gesamthaushalt

Allgemeine Ausgleichsrücklage, Betriebsmittelrücklage, andere nicht für einen bestimmten Verwaltungszweig gebildeten Rücklagen. Sie werden in der Finanzstatistik als Saldo der Einnahmen und Ausgaben nachgewiesen.

Verwaltungs- und Zweckausgaben

Vermögensunwirksame Ausgaben: Persönliche Ausgaben, allgemeiner sächlicher Verwaltungsaufwand und sonstige sächliche Zweckausgaben, Unterhaltung und Instandsetzung von unbeweglichem Vermögen, Zinsen, Zuweisungen an Zweckverbände, sonstige Körperschaften usw.

Einnahmen aus Verwaltung und Betrieb

Vermögensunwirksame Einnahmen: Gebühren, Entgelte, Strafen, Mieten und Pachten, Zinsen und sonstige Erträge aus Kapitalanlagen, allgemeine sächliche Verwaltungseinnahmen und sonstige sächliche Zweckeinnahmen, Zuweisungen von Zweckverbänden, sonstigen Körperschaften usw.

Rechnungsposten der Vermögensbewegung

Vermögenswirksame Einnahmen und Ausgaben.

Auf der Einnahmeseite: Schuldenaufnahmen, Rückflüsse von Darlehen, Entnahmen aus Rücklagen und Kapitalvermögen, Erlöse aus Veräußerungen von Grund- und sonstigem Sachvermögen.

Auf der Ausgabeseite: Gewährung von Darlehen, Tilgungen, Inanspruchnahme aus Bürgschaften, Zuführung an Rücklagen und Kapitalvermögen, Beteiligungen, Erwerb von Grund- und beweglichem Vermögen, Bauinvestitionen (Neu- und Wiederaufbau, Erweiterungs- und Umbauten, große Instandsetzungen).

Persönliche Ausgaben

Aktivitätsbezüge: Bezüge der in unmittelbarem Dienstverhältnis hauptberuflich vollbeschäftigten Beamten, Angestellten und ständigen Arbeiter; Vergütungen für Personen, die hauptberuflich für die Gebietskörperschaft in einer Anstalt oder bei einem Verwaltungszweig (z. B. Kranken- und Fürsorgeschwestern) tätig sind und für nebenamtliche Tätigkeit aller vorgenannten Personen; Arbeitgeberanteile für Sozial- und Zusatzversicherung, Beiträge an gemeindefremde Besoldungskassen, Beihilfen, Unterstützungen, Gratifikationen, Trennungsentschädigungen, Übergangsgelder, Überstundenvergütungen, Zulagen,

Versorgungsbezüge: Ruhegehälter, Wartegelder, Witwen- und Waisengelder, die das Land bzw. die Gemeinden unmittelbar an die Versorgungsberechtigten zahlen, Beiträge an fremde Pensionskassen (nicht jedoch Zuführungen an eigene Versorgungsrücklagen), Beihilfen und Unterstützungen an die Versorgungsberechtigten.

Sonstige persönliche Ausgaben: Aufwandsentschädigungen für ehrenamtlich tätige Beamte, Beiräte, Gemeindevertreter usw. und Vergütungen für nebenberufliche Tätigkeit an Personen, die hauptberuflich nicht für die Gebietskörperschaft arbeiten.

Arbeitnehmeranteile zur Sozialversicherung und Gehaltsvorschüsse werden wie durchlaufende Gelder in der Statistik nicht ausgewiesen. Tagegelder, Reisekosten, Umzugsvergütungen und Zahlungen an nur vorübergehend eingestellte, nicht mit laufenden oder regelmäßig wiederkehrenden Arbeiten beschäftigte Personen zählen zu den sächlichen Kosten.

Nur für die Tabellenteile A und B:

Unmittelbare Einnahmen*)

Summe der Einnahmen ohne Zahlungen von Gebietskörperschaften, abzüglich Erstattungen.

Unmittelbare Ausgaben *)

Summe der Ausgaben ohne Zahlungen an Gebietskörperschaften, abzüglich Erstattungen

Gesamtausgaben/Gesamteinnahmen

Unmittelbare Ausgaben/Einnahmen einer oder mehrerer zusammengefaßter Gebietskörperschaften zuzüglich deren Zahlungen an andere/von anderen nicht einbezogenen Gebietskörperschaften - anderer Ebene -.

Unbereinigte Gesamtausgaben/Unbereinigte Gesamteinnahmen

Unmittelbare Ausgaben/Einnahmen zuzüglich aller Zahlungen an/von Gebietskörperschaften - gleicher und anderer Ebene -.

Nettoausgaben

Unbereinigte Gesamtausgaben abzüglich aller Zahlungen von Gebietskörperschaften.

In der Staatsfinanzstatistik werden zur Berechnung der Nettoausgaben die Schuldenaufnahmen bei Gebietskörperschaften für die Aufgabenbereiche "Förderung des Wohnungsbaues", "Ländliche Siedlung", "Wirtschaftsförderung im Ausland" und "Sonstiger Verkehr" aus dem zentralen Aufgabenbereich "Schulden" bei den genannten Aufgabenbereichen in die Berechnung einbezogen.

Dagegen werden in der Gemeindefinanzstatistik die Schuldenaufnahmen von Gebietskörperschaften in vollem Umfang bei der Berechnung der Nettoausgaben den einzelnen Aufgabenbereichen zugerechnet.

*) Versorgung, Zinsen, Tilgung und Zuführung an Rücklagen, Schuldenaufnahmen - auch bei Gebietskörperschaften -, Innere Darlehen und Entnahmen aus Rücklagen sind zentral beim Hauptaufgabenbereich "Allgemeine Finanzen" nachgewiesen.

Bemerkungen

Die Tabellen sind so angeordnet, daß

zunächst die Ausgaben mit einer Untergliederung der Bruttoausgaben nach Ausgabearten, dann die speziellen und allgemeinen Deckungsmittel

dargestellt werden. Für die Gemeinden und Gemeindeverbände schließen sich an

im Band 1 die nach Größenklassen gegliederten Sonderübersichten, denen die Einzelübersichten für die Gemeindegrößenklassen und für die Gemeindeverbände folgen,

im Band 2 die Tabellen mit den Hebesätzen, Steuerkraftmeßzahlen, Kreis- und Amtsumlagesätzen.

Für die Zuordnung der Gemeinden zu den einzelnen Größenklassen sind die Einwohnerzahlen der Fortschreibung vom 30.6.1965 unter Berücksichtigung des Gebietsstandes vom 31.12.1965 zugrunde gelegt worden. Mit der Wohnbevölkerung am 30.6.1965 wurden auch die Kopfbeträge (DM je Einwohner) errechnet. Sie ermöglichen eine bessere Vergleichbarkeit als die absoluten Beträge, soweit die Einwohnerzahl die Höhe der Einnahmen und Ausgaben einer Gebietskörperschaft beeinflußt. Sie gibt zwar sehr häufig nicht den Ausschlag für die Höhe irgendeines Rechnungspostens, immerhin ist sie aber der einzige Faktor, der bei einem zeitlichen oder zwischenörtlichen Vergleich neben anderen Faktoren immer zur Geltung kommt. Nach seiner Ausschaltung treten dann die durch die verschiedene Struktur und Aufgabenverteilung hervorgerufenen Unterschiede der Haushaltsrechnungen um so deutlicher in den verbleibenden Abweichungen der Kopfbeträge hervor.

Abweichend von der Behandlung in den Haushaltsrechnungen werden in den finanzstatistischen Darstellungen die Lastenausgleichsleistungen und ihre Deckung aus dem Lastenausgleichsfonds in einer Sonderübersicht ausgewiesen; ihre Beträge sind nicht in den Bruttoausgaben usw. enthalten.

Abweichungen zwischen Additionsergebnissen und ausgewiesenen Summen erklären sich aus dem Auf- und Abrunden der Zahlen.

Der Band 1 veröffentlicht zugleich die Ergebnisse der Landesfinanzstatistik, die in anderen Bundesländern als gesonderte Publikation in der Reihe "Statistische Berichte" unter der Bezeichnung L I 1 erscheinen.

Zeichenerklärung

- = nichts

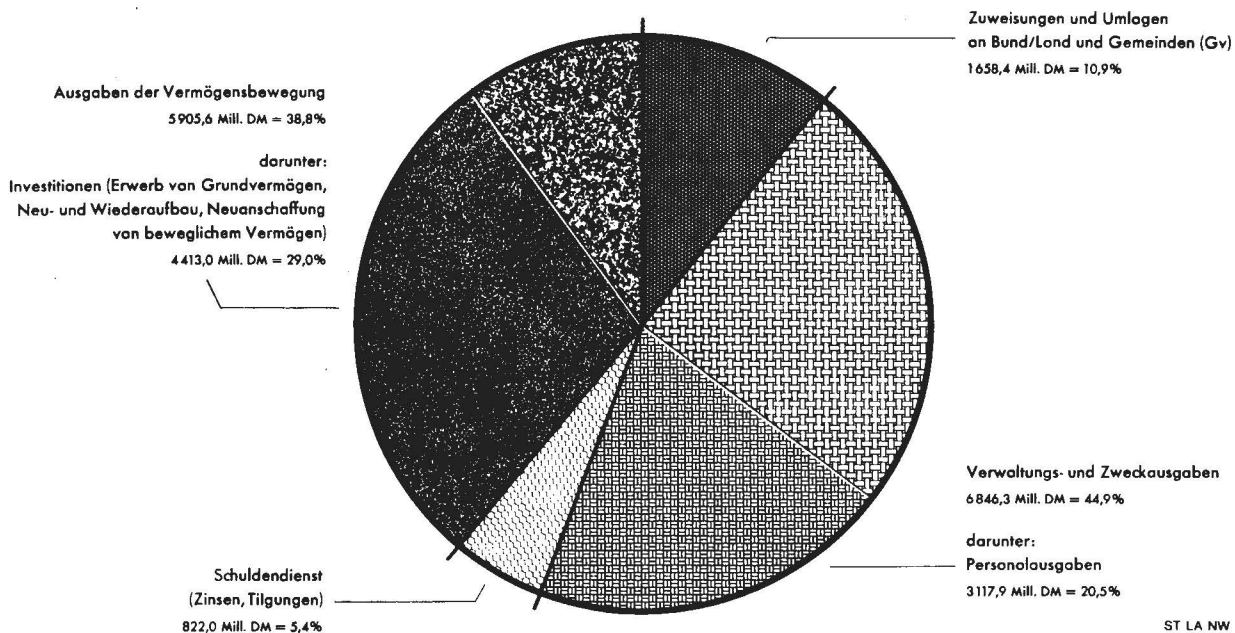
0 = weniger als die Hälfte der kleinsten darzustellenden Einheit

. = Zahlenangaben nicht vorhanden bzw. Fragestellung nicht zutreffend

Gesamtausgaben der Gemeinden und Gemeindeverbände 1965 nach Arten und Aufgabenbereichen

Ausgaben nach Arten

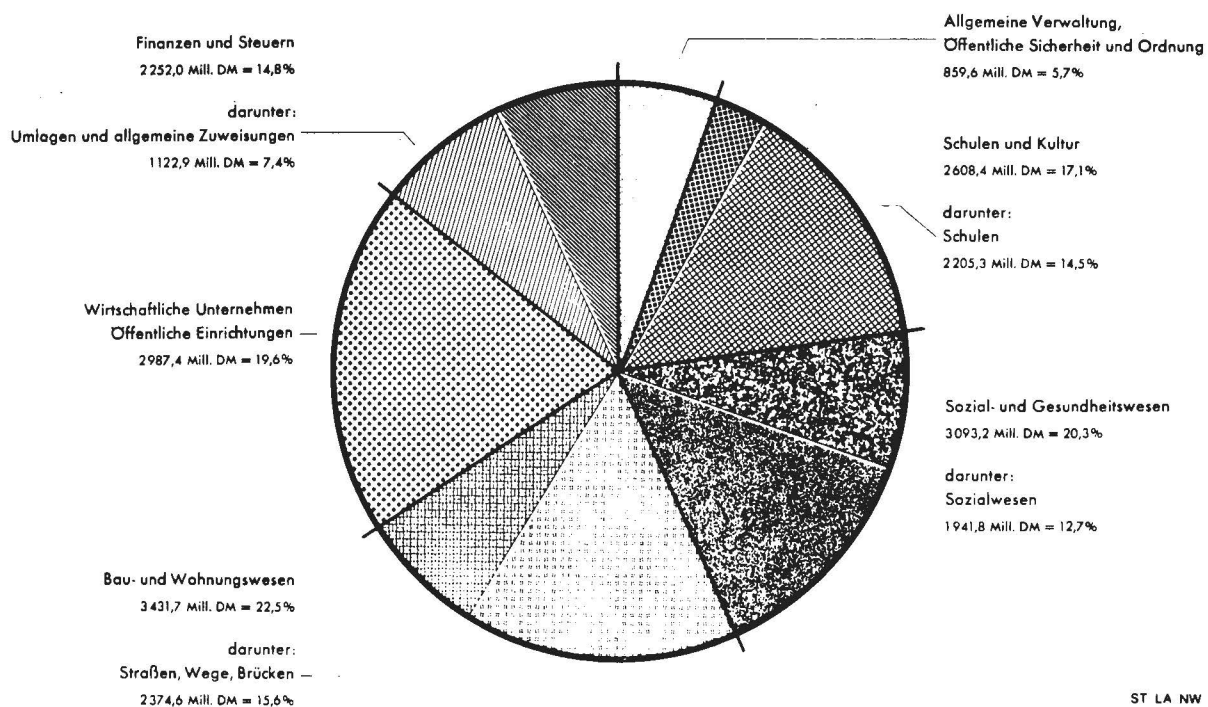
15232,3 Mill. DM



ST LA NW

Ausgaben nach Aufgabenbereichen

15232,3 Mill. DM

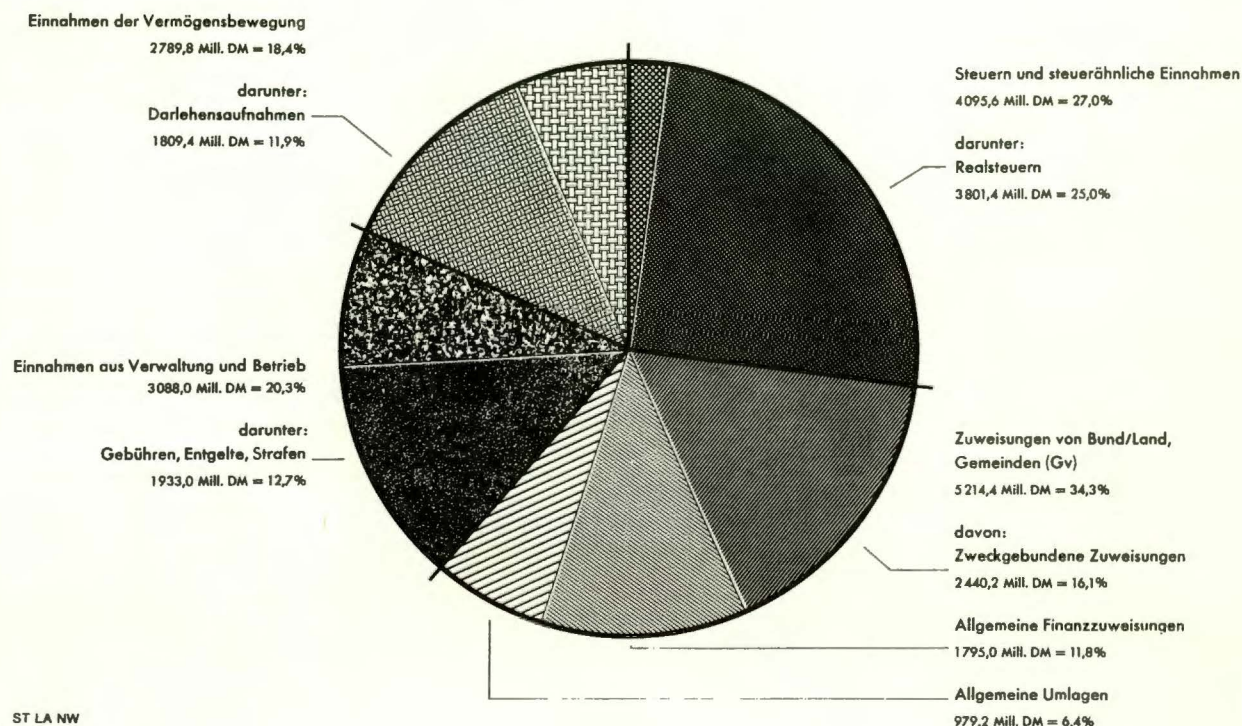


ST LA NW

Gesamteinnahmen der Gemeinden und Gemeindeverbände 1965 nach Arten

Einnahmen nach Arten

15187,8 Mill. DM



Hinweise zu den Schaubildern

Die dargestellten Ausgabe- und Einnahmebeträge sind eine Zusammenfassung der ordentlichen und außerordentlichen Rechnung. Abgesetzt wurden neben gewissen Leistungen für Rechnung des Bundes die Anteilbeträge der ordentlichen an die außerordentliche Rechnung. Die Erstattungen innerhalb der Aufgabenbereiche sowie der interkommunale Verrechnungsverkehr wurden nicht ausgesondert.

Die Tilgungen wurden aus den Ausgaben der Vermögensbewegung herausgelöst und mit den Zinsen zum Schuldendienst zusammengefaßt.

Als Darlehensaufnahmen sind die äußeren und die inneren Darlehen ausgewiesen.

Die Steuern und steuerähnlichen Einnahmen enthalten auch die Gewerbesteuerabgleichseinnahmen.

Bei den Realsteuern ist der Gewerbesteuerabgleich berücksichtigt.

Die allgemeinen Finanzaufweisungen schließen die nicht aufteilbaren Landeszuschüsse für die Auftragsverwaltung und die Pflichtaufgaben zur Erfüllung nach Weisung ein.

Der Aufgabenbereich "Wirtschaft" umfaßt die wirtschaftlichen Unternehmen und die öffentlichen Einrichtungen einschließlich Wirtschaftsförderung.

**Unbereinigte Gesamteinnahmen und -ausgaben,
der Gemeinden und Gemeindeverbände
- 1 000**

Lfd. Nr.	Art Aufgabenbereich	Kreisfreie Städte						Zusammen
		Zusammen	davon mit					
			500 000 und mehr Ein- wohnern	200 000 bis unter 500 000 Ein- wohnern	100 000 bis unter 200 000 Ein- wohnern	50 000 bis unter 100 000 Ein- wohnern	weniger als 50 000 Ein- wohnern	
1	Einnahmen							
2	Steuern und steuerähnliche Einnahmen	2 345 122	957 334	610 948	556 929	182 495	37 416	1 695 944
3	Grundsteuer A	2 558	781	612	792	314	59	33 611
4	Grundsteuer B	297 900	118 344	78 308	72 479	23 850	4 919	190 814
5	Gewerbsteuer nach Ertrag und Kapital, Lohnsummensteuer 1)	1 900 108	778 301	498 959	448 026	146 136	28 686	1 376 373
6	Realsteuern zusammen 1)	2 200 566	897 426	577 879	521 297	170 300	33 664	1 600 798
7	Gebühren, Entgelte, Strafen	1 148 242	498 479	273 239	269 755	92 093	14 676	466 018
8	Übrige Einnahmen 2)	576 202	238 189	148 035	131 619	48 929	9 430	279 779
9	Verwaltungs- und Betriebseinnahmen zusammen .	4 069 566	1 694 002	1 032 222	958 303	323 517	61 522	2 441 741
10	Entnahmen aus Rücklagen und Kapitalvermögen .	308 573	71 870	52 932	126 120	51 367	6 284	324 474
11	Erlöse aus Veräußerungen von Grund- und sonstigem Sachvermögen	63 385	40 938	1 923	16 051	3 906	567	78 628
12	Rückflüsse von Darlehen	66 750	13 568	23 874	20 534	7 566	1 208	27 020
13	Schuldenaufnahmen aus Kreditmarktmitteln . .	930 417	513 567	197 526	159 582	40 431	19 311	401 271
14	Innere Darlehen	152 253	94 168	25 695	16 832	14 974	584	35 388
15	Einnahmen der Vermögensabewegung zusammen . .	1 521 378	734 111	301 950	339 119	118 244	27 954	866 781
16	abzüglich Erstattungen	140 386	63 555	42 579	21 060	11 373	1 819	16 963
17	UNMITTELBARE EINNahmen	5 450 558	2 364 558	1 291 593	1 276 362	430 388	87 657	3 291 559
18	Zahlungen von Bund/Land einschl. Darlehen . .	1 265 693	414 625	349 817	336 440	136 304	28 507	1 423 223
19	Allgemeine Finanzzuweisungen	594 092	167 961	181 986	160 505	70 243	13 397	732 553
20	Spezielle Zuweisungen einschl. Darlehen . . .	671 601	246 664	167 831	175 935	66 061	15 110	690 670
21	GESAMTEINNahmen	6 716 251	2 779 183	1 641 410	1 612 802	566 692	116 164	4 714 782
22	Zahlungen von Gemeinden (Gv) einschl. Darlehen	43 882	16 143	12 937	10 311	3 717	774	105 158
23	UNBEREINIGTE GESAMTEINNahmen	6 760 133	2 795 326	1 654 347	1 623 113	570 409	116 938	4 819 940
24	Ausgaben							
25	Personalausgaben	1 743 465	681 759	469 011	427 531	140 098	25 066	637 478
26	Unterhaltung und Instandsetzung von unbeweglichem Vermögen	223 673	92 089	57 486	54 874	16 332	2 892	169 953
27	Zinsen	255 494	106 514	73 751	53 335	18 121	3 773	101 666
28	Übrige Ausgaben 3)	1 448 788	602 019	394 868	308 215	117 970	25 716	587 482
29	Verwaltungs- und Zweckausgaben zusammen . .	3 671 420	1 482 381	995 116	843 955	292 521	57 447	1 496 579
30	Tilgung	282 886	120 277	77 839	58 107	23 003	3 660	120 502
31	Gewährung von Darlehen	305 971	158 728	78 520	50 405	12 897	5 421	80 317
32	Zuführung an Rücklagen und Kapitalvermögen .	544 429	237 353	86 351	156 184	57 351	7 190	364 020
33	Erwerb von Grundvermögen	314 957	130 679	72 491	79 123	27 039	5 625	263 784
34	Neu- und Wiederaufbau, Erweiterungs- und Umbauten, große Instandsetzungen	1 343 122	525 546	315 072	361 410	112 170	28 924	1 518 648
35	Neuanschaffung von beweglichem Vermögen . .	131 942	54 111	30 049	32 185	12 818	2 779	99 872
36	Investitionen zusammen (lfd. Nr. 31-33) . . .	1 790 021	710 336	417 612	472 718	152 027	37 328	1 882 304
37	Schulen	405 117	141 961	101 128	117 893	35 574	8 561	499 948
38	Straßen, Wege, Brücken	483 035	202 070	114 084	120 658	39 021	7 202	370 192
39	Öffentliche Einrichtungen	316 281	137 568	64 224	74 733	30 296	9 460	558 224
40	Stadtentwässerung	119 383	47 345	20 780	35 495	11 243	4 520	327 774
41	Ausgaben der Vermögensbewegung zusammen . .	2 923 307	1 226 694	660 322	737 414	245 278	53 599	2 447 143
42	abzüglich Erstattungen	140 386	63 555	42 579	21 060	11 373	1 819	16 963
43	UNMITTELBARE AUSGABEN	6 454 341	2 645 520	1 612 859	1 560 309	526 426	109 227	3 926 759
44	Zahlungen an Bund/Land	250 838	94 290	65 934	61 813	24 220	4 581	183 799
45	GESAMTAUSGABEN	6 705 179	2 739 810	1 678 793	1 622 122	550 646	113 808	4 110 558
46	Zahlungen an Gemeinden (Gv)	178 222	66 209	50 889	41 866	16 375	2 883	672 327
47	UNBEREINIGTE GESAMTAUSGABEN	6 883 401	2 806 019	1 729 682	1 663 988	567 021	116 691	4 782 885
48	Schulen	1 026 441	362 239	267 286	277 995	98 154	20 767	996 502
49	Kultur	323 022	142 967	80 230	85 842	11 768	2 215	46 307
50	Soziale Angelegenheiten	764 180	293 520	219 916	171 527	67 508	11 709	109 427
51	Bau- und Wohnungswesen	1 488 788	625 984	376 466	344 130	113 954	28 254	884 530
52	Öffentliche Einrichtungen	1 121 514	466 521	267 150	271 710	96 108	20 025	966 830
53	Wirtschaftliche Unternehmen	449 954	231 645	109 705	77 128	23 107	8 369	201 247
54	Neuschulden am 31.12.1965 4)	5 152 949	2 153 236	1 396 518	1 177 468	343 819	81 908	2 383 114
55	a) Rentierliche Schulden	3 011 245	1 283 663	819 810	680 735	171 388	55 649	1 461 301
56	Wirtschaftliche Unternehmen	1 412 486	633 316	419 910	291 045	49 449	18 766	353 228
57	Wohnungsbau	541 765	272 652	147 354	95 701	14 095	11 963	144 749
58	Stadtentwässerung	514 854	233 870	88 831	122 917	52 415	16 821	576 788
59	b) Unrentierliche Schulden	2 141 704	869 573	576 708	496 733	172 431	26 259	921 813
60	Schulen	348 521	137 711	84 046	86 255	34 264	6 245	315 493
61	Gesundheitspflege	233 320	104 581	50 996	45 391	32 074	278	96 957
62	Straßen, Wege, Brücken	924 195	432 607	215 353	208 470	54 974	12 791	279 253
63	Neuschulden - ohne wirtschaftliche Unter- nehmen- am 31.12.1965 4)	3 740 463	1 519 920	976 608	886 423	294 370	63 142	2 029 886
64	Schuldenaufnahmen 1965 4) (einschl. bei Gebietskörperschaften)	954 421	496 578	208 965	178 463	50 137	20 278	456 105
65	Realsteuerkraft 1965 5)	2 173 965	882 332	569 259	520 098	167 298	34 978	1 625 455
66	Personalstand am 2.10.1965 6) - ohne wirt- schaftliche Unternehmen- Anzahl	106 297	40 758	28 560	26 848	8 613	1 518	40 636
67	Personalstand am 2.10.1965 6) - mit wirt- schaftlichen Unternehmen- Anzahl	123 638	46 130	32 360	33 247	10 067	1 834	46 510

1) Unter Berücksichtigung der Gewerbesteuerausgleichsbeträge. - 2) Einschl. Zinsen und Erträge aus Kapitalanlagen, Mieten
denstandsstatistik. - 5) Aus der vierteljährlichen Kassenstatistik. - 6) Aus der Personalstandsstatistik (vollbeschäftigtes

Neuschulden, Realsteuerkraft und Personal
Nordrhein-Westfalens 1965
DM -

Kreisangehörige Gemeinden										Ämter	Land- kreise	Land- schafts- verbände	Sied- lungs- verband Ruhr- kohlen- bezirk	Gemeinden und Gemeinde- verbände insgesamt	Lfd. Nr.
davon mit															
50 000 und mehr Ein- wohnern	20 000 bis unter 50 000 Ein- wohnern	10 000 bis unter 20 000 Ein- wohnern	5 000 bis unter 10 000 Ein- wohnern	3 000 bis unter 5 000 Ein- wohnern	2 000 bis unter 3 000 Ein- wohnern	1 000 bis unter 2 000 Ein- wohnern	weniger als 1 000 Ein- wohnern								
168 285 349 19 788	578 140 2 741 65 783	315 807 2 619 36 356	275 561 5 345 30 312	141 756 4 549 16 277	83 760 4 048 8 798	80 583 6 228 8 360	52 052 7 732 5 140	- - -	54 547 - -	- - -	- - -	- - -	4 095 613 36 169 488 714	1 2 3	
136 780 156 917 65 411 31 569 265 265 38 785	482 718 551 242 184 662 83 283 846 085 115 995	257 334 296 309 88 965 43 971 448 743 54 539	223 192 258 849 59 097 42 238 376 896 47 987	112 588 133 414 29 953 22 724 194 433 26 547	66 067 78 913 14 500 15 870 114 130 15 696	61 538 76 126 14 703 22 307 117 593 15 887	36 156 49 028 8 727 17 817 78 596 9 038	- - 19 524 19 737 39 261 13 173	- - 112 027 122 820 289 394 69 642	- - 187 207 155 669 342 876 5 707	- - - 757 757 330	- - - 757 757 330	3 276 481 3 801 364 1 933 018 1 154 964 7 183 595 721 899	4 5 6 7 8 9	
10 161 4 697 62 143 11 358 127 144 5 113	24 444 11 028 128 161 13 411 293 039 9 207	9 770 5 356 61 779 4 012 135 456 2 643	14 510 3 082 62 853 3 340 131 772 -	6 209 1 513 32 501 1 610 68 380 -	4 635 658 813 435 37 237 -	5 659 450 22 730 722 45 448 -	3 240 236 15 291 500 28 305 -	1 046 1 990 9 927 359 26 495 -	2 406 5 672 45 419 11 033 134 172 2 441	989 9 440 83 827 1 530 101 493 160 651	- 1 264 - - 1 594 -	- - - - - -	146 454 112 136 1 470 861 200 563 2 651 913 320 441	10 11 12 13 14 15	
387 296 78 295 37 499 40 796	1 129 917 317 151 160 202 156 949	581 556 219 020 103 015 116 005	508 668 243 908 127 294 116 614	262 813 164 069 88 897 75 172	151 367 117 050 62 267 54 783	163 041 152 227 80 697 71 530	106 901 131 503 72 682 58 821	65 756 43 302 25 511 17 791	421 125 556 769 285 986 270 783	283 718 844 640 156 873 687 767	2 351 780 - 780	9 515 067 4 134 407 1 795 015 2 339 392	16 17 18 19		
465 591 8 361 473 952	1 447 068 26 643 1 473 711	800 576 23 329 823 905	752 576 20 892 773 468	426 882 9 635 436 517	268 417 5 273 273 690	315 268 6 319 321 587	238 404 4 706 243 110	109 058 197 072 306 130	977 894 526 043 1 503 937	1 128 358 331 151 1 459 509	3 131 14 628 17 759	13 649 474 1 217 934 14 867 408	20 21 22		
91 638 10 282 14 349 68 039 184 308 15 815 19 266 41 168 41 457	281 795 46 950 38 706 196 353 563 804 38 289 35 314 128 046 70 995	120 080 27 502 16 249 107 407 271 238 20 889 13 630 66 787 41 179	75 296 30 177 13 973 87 766 207 212 15 905 6 720 51 899 44 965	28 789 17 509 6 409 44 421 97 128 10 762 3 008 26 912 23 718	14 099 10 293 3 701 27 641 55 734 6 067 992 15 756 971	15 712 14 062 4 703 30 152 64 629 7 562 574 19 618 14 988	10 069 13 178 3 576 25 703 52 526 5 213 813 13 834 7 511	169 127 3 181 3 522 48 847 224 677 4 686 2 253 17 633 3 904	319 328 27 716 7 238 498 485 852 767 13 758 17 186 104 603 31 076	244 670 70 466 18 188 647 778 981 102 13 497 38 952 16 302 9 242	3 792 85 406 1 990 6 273 153 753 372 -	3 117 860 495 074 386 514 3 233 370 7 232 818 435 482 445 432 1 047 359 622 963	23 24 25 26 27 28 29 30 31		
96 609 9 340 147 406 34 777 27 126 31 276 19 008 223 655 5 113	386 009 34 945 491 949 154 958 88 414 119 823 72 612 693 598 9 207	245 841 17 732 304 752 79 967 68 320 80 760 46 840 406 058 2 643	279 658 15 605 340 228 87 770 66 183 103 405 65 976 414 752 -	164 480 7 164 195 362 44 536 40 900 71 823 45 258 236 044 -	111 938 4 735 135 644 32 779 27 907 47 053 29 706 158 459 -	135 190 5 670 155 848 37 711 31 115 58 760 32 258 183 602 -	98 923 4 681 111 115 27 450 20 227 45 324 16 116 130 975 -	37 785 12 096 53 785 4 511 424 13 818 5 090 78 357 -	223 774 22 169 277 019 51 211 136 185 5 254 318 412 566 2 441	385 680 14 350 409 272 1 649 334 915 - 386 - 478 023 160 651	405 - 405 - - - - 1 683 -	3 509 414 280 429 4 412 806 962 436 1 324 751 893 963 452 565 6 341 079 320 441	32 33 34 35 36 37 38 39 40		
402 850 17 312 420 162 43 218 463 380 77 251 8 420 16 913 84 032 77 865 26 378	1 248 195 64 245 312 440 149 217 1 461 657 323 022 19 766 50 224 273 778 267 816 47 538	674 653 33 595 708 248 106 151 814 399 172 970 7 260 20 178 151 783 155 112 32 258	621 964 27 283 649 247 127 697 776 944 160 097 4 295 11 750 142 463 162 239 30 679	333 172 13 984 347 156 79 167 426 323 84 725 2 209 4 650 78 648 101 652 17 578	212 124 8 706 222 899 52 611 275 510 58 647 1 614 2 386 53 209 63 395 11 524	248 231 10 425 258 656 62 766 321 422 67 500 1 298 2 486 59 177 78 728 18 479	183 501 8 249 191 750 51 500 243 250 52 290 1 445 840 41 440 60 023 16 813	303 034 2 967 306 001 4 460 310 461 14 070 11 100 24 294 47 475 28 312 7 714	1 262 892 16 846 1 279 738 223 876 1 503 614 162 630 11 100 428 578 315 700 58 335 30 983	1 298 474 - 1 298 474 116 134 1 414 608 4 617 19 823 572 847 630 468 8 794 25 702	7 956 - 7 956 8 943 16 899 - - - 14 105 1 199 -	13 253 456 454 450 13 707 906 1 203 962 14 911 868 2 204 260 401 630 1 899 326 3 381 066 2 184 984 715 600	41 42 43 44 45 46 47 48 49 50 51		
325 550 234 860 66 596 25 321 59 392 90 690 27 680 14 859 27 542	853 278 527 273 133 690 50 510 204 800 326 005 119 212 37 860 98 426	416 031 244 064 63 958 16 809 94 903 171 967 53 739 29 213 57 871	337 245 211 564 39 801 27 199 95 639 125 681 48 148 8 724 38 997	162 867 107 356 19 520 11 513 53 854 55 511 18 788 1 325 17 716	90 184 52 477 8 390 5 620 26 702 37 707 12 862 2 737 10 678	110 757 55 995 11 727 5 715 29 129 54 762 20 749 1 521 14 348	87 202 27 712 9 546 2 062 12 369 59 490 14 315 718 13 675	73 550 29 342 12 571 2 412 4 138 44 208 3 016 5 844 402	205 311 82 727 34 058 30 466 6 804 122 584 24 942 36 996 8 059	338 280 83 761 50 300 25 905 - 254 519 2 089 159 567 32 251	- - - - - - - - -	8 153 204 4 668 376 1 862 643 745 297 1 102 584 3 484 828 694 061 532 684 1 244 160	52 53 54 55 56 57 58 59 60		
258 954 65 549 160 696 5 879 7 081	719 588 155 656 559 872 17 695 19 866	352 073 75 999 314 339 7 722 8 777	297 444 71 216 267 579 5 159 5 854	143 347 31 972 130 012 1 912 2 095	81 794 16 875 76 900 952 1 064	99 030 22 035 72 431 920 1 153	77 656 16 803 43 626 397 620	60 979 10 359 - 11 054 11 153	171 253 50 240 - 21 635 22 826	287 980 83 827 - 18 971 19 023	- - - 188 188	6 290 561 1 554 952 3 799 420 198 781 223 338	61 62 63 64 65		

und Pachten, sowie Zuweisung von Zweckverbänden usw.. - 3) Einschl. Zuweisungen an Zweckverbände usw.. - 4) Aus der Schul-
Personal der Gemeinden (Gv) ohne Sparkassen).

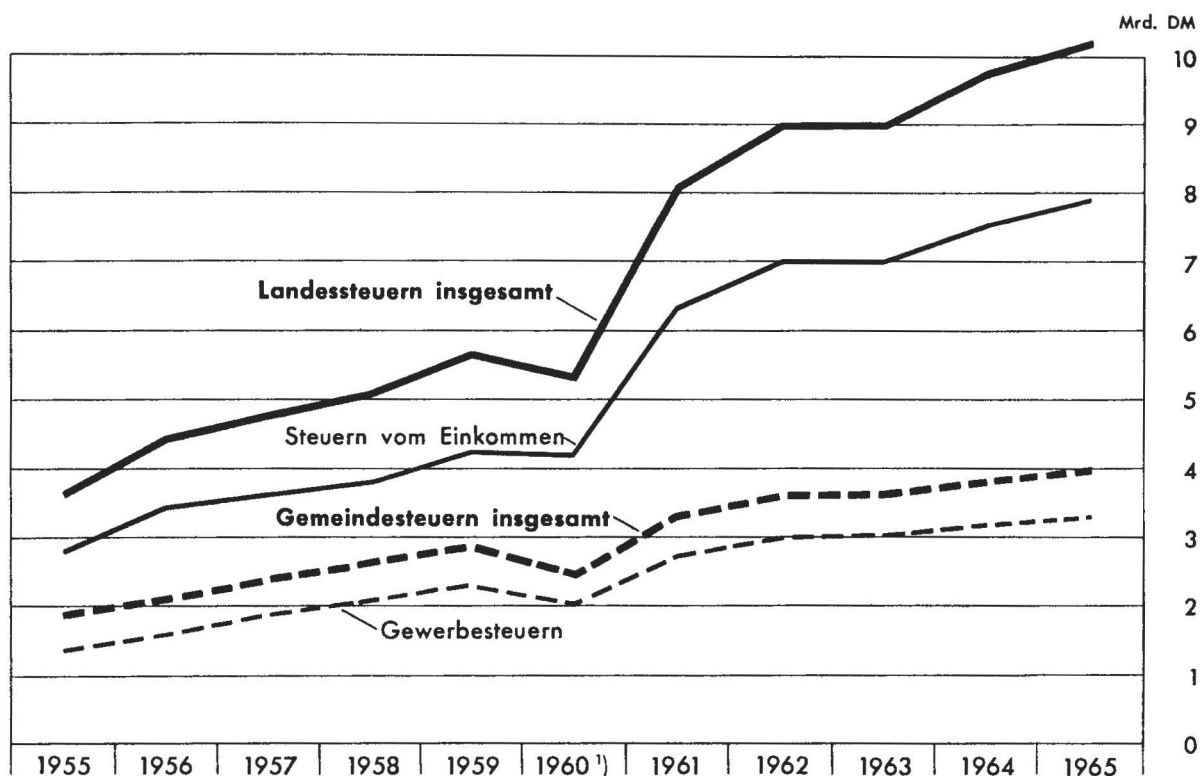
noch: Unbereinigte Gesamteinnahmen und -ausgaben,
der Gemeinden und Gemeindeverbände
- DM je

Lfd. Nr.	Art Aufgabenbereich	Kreisfreie Städte						Zusammen
		Zusammen	davon mit					
			500 000 und mehr Ein- wohnern	200 000 bis unter 500 000 Ein- wohnern	100 000 bis unter 200 000 Ein- wohnern	50 000 bis unter 100 000 Ein- wohnern	weniger als 50 000 Ein- wohnern	
	<u>Einnahmen</u>							
1	Steuern und steuerähnliche Einnahmen	286,73	325,92	262,53	276,86	238,80	269,87	199,87
2	Grundsteuer A	0,31	0,27	0,26	0,39	0,41	0,43	3,96
3	Grundsteuer B	36,42	40,29	33,65	36,03	31,21	35,48	22,49
4	Gewerbesteuer nach Ertrag und Kapital, Lohnsummensteuer 1)	232,32	264,97	214,41	222,73	191,22	206,91	162,21
5	Realsteuern zusammen 1)	269,05	305,53	248,32	259,15	222,84	242,81	188,66
6	Gebühren, Entgelte, Strafen	140,39	169,71	117,41	134,10	120,51	105,85	54,92
7	Übrige Einnahmen 2)	70,45	81,09	63,61	65,43	64,02	68,02	32,97
8	Verwaltungs- und Betriebseinnahmen zusammen .	497,57	576,72	443,56	476,40	423,33	443,74	287,77
9	Entnahmen aus Rücklagen und Kapitalvermögen .	37,73	24,47	22,75	62,70	67,21	45,33	38,24
10	Erlöse aus Veräußerungen von Grund- und sonstigem Sachvermögen	7,75	13,94	0,83	7,98	5,11	4,09	9,27
11	Rückflüsse von Darlehen	8,16	4,62	10,26	10,21	9,90	8,71	3,18
12	Schuldenaufnahmen aus Kreditmarktmitteln . .	113,76	174,84	84,88	79,33	52,90	139,29	47,29
13	Innere Darlehen	18,62	32,06	11,04	8,37	19,59	4,21	4,17
14	Einnahmen der Vermögensbewegung zusammen . .	186,01	249,93	129,75	168,59	154,72	201,63	102,15
15	abzüglich Erstattungen	17,16	21,64	18,30	10,47	14,88	13,12	2,00
16	UNMITTELBARE EINNAHMEN	666,42	805,01	555,02	634,52	563,17	632,25	387,92
17	Zahlungen von Bund/Land einschl. Darlehen . .	154,75	141,16	150,32	167,25	178,36	205,61	167,73
18	Allgemeine Finanzaufweisungen	72,64	57,18	78,20	79,79	91,91	96,63	86,33
19	Spezielle Zuweisungen einschl. Darlehen . .	82,11	83,98	72,12	87,46	86,44	108,98	81,40
20	GESAMTEINNAHMEN	821,17	946,17	705,34	801,77	741,53	837,86	555,65
21	Zahlungen von Gemeinden (Gv) einschl. Darlehen	5,36	5,50	5,56	5,13	4,86	5,58	12,39
22	UNBEREINIGTE GESAMTEINNAHMEN	826,53	951,67	710,90	806,90	746,39	843,44	568,04
	<u>Ausgaben</u>							
23	Personalausgaben	213,17	232,10	201,54	212,54	183,32	180,80	75,13
24	Unterhaltung und Instandsetzung von unbeweglichem Vermögen	27,35	31,35	24,70	27,28	21,37	20,86	20,03
25	Zinsen	31,24	36,26	31,69	26,51	23,71	27,21	11,98
26	Übrige Ausgaben 3)	177,14	204,96	169,68	153,22	154,37	185,48	69,24
27	Verwaltungs- und Zweckausgaben zusammen . .	448,89	504,67	427,62	419,55	382,77	414,35	176,38
28	Tilgung	34,59	40,95	33,45	28,89	30,10	26,40	14,20
29	Gewährung von Darlehen	37,41	54,04	33,74	25,06	16,88	39,10	9,47
30	Zuführung an Rücklagen und Kapitalvermögen .	66,57	80,81	37,11	77,64	75,05	51,86	42,90
31	Erwerb von Grundvermögen	38,51	44,49	31,15	39,33	35,38	40,57	31,09
32	Neu- und Wiederaufbau, Erweiterungs- und Umbauten, große Instandsetzungen	164,22	178,92	135,39	179,67	146,78	208,62	178,98
33	Neuanschaffung von beweglichem Vermögen . .	16,13	18,42	12,91	16,00	16,77	20,04	11,77
34	Investitionen zusammen (lfd. Nr. 31-33) . . .	218,86	241,83	179,45	235,00	198,93	269,24	221,84
35	Schulen	49,53	48,33	43,46	58,61	46,55	61,75	58,92
36	Straßen, Wege, Brücken	59,06	68,79	49,02	59,98	51,06	51,95	43,63
37	Öffentliche Einrichtungen	38,67	46,83	27,60	37,15	39,64	68,23	65,79
38	Stadtentwässerung	14,60	16,12	8,93	17,65	14,71	32,60	38,63
39	Ausgaben der Vermögensbewegung zusammen . .	357,42	417,63	283,75	366,59	320,95	386,60	288,40
40	abzüglich Erstattungen	17,16	21,64	18,30	10,47	14,88	13,12	2,00
41	UNMITTELBARE AUSGABEN	789,15	900,66	693,07	775,67	688,84	787,83	462,78
42	Zahlungen an Bund/Land	30,67	32,10	28,33	30,73	31,69	33,04	21,66
43	GESAMTAUSGABEN	819,82	932,76	721,40	806,40	720,53	820,87	484,44
44	Zahlungen an Gemeinden (Gv)	21,79	22,54	21,87	20,81	21,43	20,79	79,24
45	UNBEREINIGTE GESAMTAUSGABEN	841,61	955,30	743,27	827,22	741,96	841,66	563,68
46	Schulen	125,50	123,32	114,86	138,20	128,44	149,79	117,44
47	Kultur	39,49	48,67	34,48	42,67	15,40	15,98	5,46
48	Soziale Angelegenheiten	93,43	99,93	94,50	85,27	88,34	84,45	12,90
49	Bau- und Wohnungswesen	182,03	213,12	161,77	171,08	149,11	203,79	104,24
50	Öffentliche Einrichtungen	137,12	158,83	114,80	135,07	185,76	144,44	113,94
51	Wirtschaftliche Unternehmen	55,01	78,86	47,14	38,34	30,24	60,36	23,72
52	Neuschulden am 31.12.1965 4)	630,03	733,06	600,10	585,35	449,89	590,78	280,86
53	a) Rentierliche Schulden	368,17	437,02	352,28	338,41	224,26	401,38	172,22
54	Wirtschaftliche Unternehmen	172,70	215,61	180,44	144,69	64,71	135,35	41,63
55	Wohnungsbau	66,24	92,82	63,32	47,58	18,44	86,29	17,06
56	Stadtentwässerung	62,95	79,62	38,17	61,11	68,59	121,33	67,98
57	b) Unrentierliche Schulden	261,86	296,04	247,82	246,94	225,63	189,40	108,64
58	Schulen	42,61	46,88	36,12	42,88	44,84	45,04	37,18
59	Gesundheitspflege	28,53	35,60	21,91	22,57	41,97	2,01	11,43
60	Straßen, Wege, Brücken	113,00	147,28	92,54	103,64	71,93	92,26	32,91
61	Neuschulden - ohne wirtschaftliche Unter- nehmen- am 31.12.1965 4)	457,33	517,45	419,66	440,67	385,19	455,43	239,23
62	(einschl. bei Gebietskörperschaften)	116,69	169,06	89,80	88,72	65,61	146,26	53,75
63	Realsteuerkraft 1965 5)	265,80	300,39	244,62	258,56	218,91	252,29	191,57
64	Personalstand am 2.10.1965 6) - ohne wirtschaf- tliche Unternehmen- auf je 1 000 Einwohner . .	13	14	12	13	11	11	5
65	Personalstand am 2.10.1965 6) - mit wirtschaf- tlichen Unternehmen- auf je 1 000 Einwohner .	15	16	14	17	13	13	6

Neuschulden, Realsteuerkraft und Personal
Nordrhein-Westfalens 1965
Einwohner -

Kreisangehörige Gemeinden								Ämter	Land- kreise	Land- schafts- verbände	Sied- lungs- verband Ruhr- kohlen- bezirk	Gemeinden und Gemeinde- verbände insgesamt	Lfd. Nr.
davon mit													
50 000 und mehr Ein- wohner	20 000 bis unter 50 000 Ein- wohner	10 000 bis unter 20 000 Ein- wohner	5 000 bis unter 10 000 Ein- wohner	3 000 bis unter 5 000 Ein- wohner	2 000 bis unter 3 000 Ein- wohner	1 000 bis unter 2 000 Ein- wohner	weniger als 1 000 Ein- wohner						
277,54 0,58 32,63	240,87 1,14 27,41	213,96 1,77 24,63	186,98 3,63 20,57	165,80 5,32 19,04	153,90 7,44 16,17	126,24 9,76 13,10	105,96 15,74 10,46	- - -	6,43 - -	- - -	- - -	245,77 2,17 29,33	1 2 3
225,58 258,79 107,88 52,06 437,48 63,96	201,12 229,67 76,94 34,70 352,51 48,33	174,35 200,75 60,27 29,79 304,03 36,95	151,44 175,64 40,10 28,66 255,74 32,56	131,69 156,04 35,03 26,58 227,41 31,05	121,39 144,99 26,64 29,16 209,70 28,84	96,40 119,25 23,03 34,94 184,21 24,89	73,60 99,80 17,76 36,27 159,99 18,40	- - 5,26 5,31 10,57 3,55	- - 13,20 14,47 34,11 8,21	- - 11,23 9,34 20,58 0,34	- - -	196,62 228,12 116,00 69,31 431,08 43,32	4 5 6 7 8 9
16,76 7,75 102,49 18,73 209,69 8,43	10,18 4,59 53,40 5,59 122,09 3,84	6,62 3,63 41,86 2,72 91,77 1,79	9,85 2,09 42,65 2,27 89,41 -	7,26 1,77 38,01 1,88 79,98 -	8,52 1,21 29,05 0,80 68,42 -	8,86 0,70 35,61 1,13 71,20 -	6,60 0,48 31,13 1,02 57,62 -	0,28 0,54 2,67 0,10 7,13 -	0,28 0,67 5,35 1,30 15,81 0,29	0,06 0,57 5,03 0,09 6,09 9,64	- 0,22 -	8,79 6,73 88,26 12,04 159,14 19,23	10 11 12 13 14 15
638,73 129,12 61,84 67,28 767,85 13,79 781,64	470,76 132,14 66,75 65,39 602,90 11,10 614,00	394,01 148,39 69,79 78,60 542,39 15,81 558,20	345,15 165,50 86,37 79,13 510,65 14,18 524,83	307,39 191,90 103,98 87,92 499,29 11,27 510,56	278,12 215,06 114,41 100,66 493,18 9,69 502,87	255,41 238,47 126,41 112,05 493,87 9,90 503,77	217,61 267,68 147,95 119,73 485,29 9,58 494,87	17,70 11,66 6,87 4,79 29,36 53,06 82,42	49,63 65,62 33,70 31,91 115,25 62,00 177,24	17,03 50,69 9,41 41,27 67,71 19,87 87,58	0,41 0,14 -	570,99 248,10 107,72 140,38 819,09 73,09 892,18	16 17 18 19 20 21 22
151,13 16,96 23,66 112,21 303,96 26,09 31,77 67,89 68,37	117,41 19,56 16,13 81,81 234,90 15,95 14,71 53,35 29,58	81,36 18,63 11,01 72,77 183,77 14,15 9,23 45,25 27,90	51,09 20,48 9,48 59,55 140,60 10,79 4,56 35,22 30,51	33,67 20,48 7,50 51,96 113,60 12,59 3,52 31,48 27,74	25,90 18,91 6,80 50,79 102,40 11,15 1,82 28,95 34,86	24,61 22,03 7,37 47,23 101,24 11,85 0,90 30,73 23,48	20,50 26,82 7,28 52,32 106,92 10,61 1,65 28,16 15,29	45,53 0,86 0,95 13,15 60,49 1,26 0,61 4,75 1,05	37,63 3,27 0,85 58,75 100,50 1,62 2,03 12,33 3,66	14,68 4,23 1,09 38,87 58,87 0,81 2,34 0,98 0,55	0,66 0,01 0,07 0,35 1,10 0,03 0,13 0,07 -	187,10 29,71 23,19 194,03 434,03 26,13 26,73 62,85 37,38	23 24 25 26 27 28 29 30 31
159,33 15,40 243,10 57,35 44,74 51,58 31,35 368,85 8,43	160,83 14,56 204,96 64,56 36,84 49,92 30,25 288,98 3,84	166,56 12,01 206,47 54,18 46,29 54,72 31,73 275,11 1,79	189,76 10,59 230,86 59,56 44,91 70,16 44,77 281,43 -	192,38 8,38 228,50 52,09 47,84 84,01 52,93 276,08 -	205,67 8,70 249,23 60,23 51,28 86,45 54,58 291,15 -	211,78 8,88 244,14 59,08 48,74 92,05 50,53 287,62 -	201,37 9,53 226,18 55,88 41,17 92,26 32,81 266,61 -	10,17 3,26 14,48 1,21 0,11 3,72 1,37 21,10 -	26,37 2,61 32,65 6,04 16,05 0,62 0,04 48,62 0,29	23,14 0,86 24,56 0,10 20,10 -	0,07 -	210,60 16,83 264,81 57,75 79,50 53,65 27,16 380,52 19,23	32 33 34 35 36 37 38 39 40
664,38 28,55 692,93 71,28 764,21 127,40 13,89 27,89 138,59 128,42 43,50	520,04 26,77 546,81 62,17 608,98 134,58 8,24 20,93 114,07 111,58 19,81	457,08 22,76 479,84 71,92 551,76 117,19 4,92 13,67 102,83 105,09 21,86	422,03 18,51 440,54 86,65 527,19 108,63 2,91 7,97 96,67 110,09 20,82	389,68 16,36 406,04 92,60 498,64 99,10 2,58 5,44 91,99 118,89 20,56	393,55 16,00 409,55 96,67 506,21 107,76 2,97 4,38 97,76 116,48 21,17	388,86 16,33 405,19 98,32 495,15 105,74 2,03 3,89 92,70 123,33 28,95	373,53 16,79 390,32 104,83 495,15 106,44 2,94 1,71 84,35 122,18 34,22	81,59 0,80 82,39 1,20 83,59 3,79 0,37 6,54 12,78 7,62 2,08	148,84 1,99 150,82 26,38 177,21 19,17 1,19 50,51 37,21 6,87 3,65	77,92 - 77,92 6,97 84,89 0,28 1,19 34,38 37,83 0,53 1,54	1,39 -	795,33 27,27 822,60 72,25 894,85 132,28 24,10 113,98 202,89 131,12 42,94	41 42 43 44 45 46 47 48 49 50 51
536,90 387,33 109,83 41,76 97,95 149,57 45,65 24,51 45,42	355,51 219,68 55,70 21,04 85,33 135,83 49,67 15,77 41,01	281,86 165,35 43,33 11,39 64,30 116,51 36,41 19,79 39,21	228,83 143,55 27,01 18,46 64,89 85,28 32,67 5,92 26,46	190,49 125,57 22,83 13,47 62,99 64,92 21,97 1,55 20,72	165,70 96,42 15,42 10,33 49,06 69,28 23,63 5,03 19,62	173,50 87,72 18,37 8,95 45,63 85,78 32,50 2,38 22,48	177,51 56,41 19,43 4,20 25,18 121,10 29,14 1,46 27,84	19,80 7,90 3,38 0,65 1,11 11,90 0,81 1,57 0,11	24,20 9,75 4,01 3,59 0,80 14,45 2,94 4,36 0,95	20,30 5,03 3,02 1,55 -	- -	489,27 280,15 111,78 44,72 66,16 209,12 41,65 31,97 74,66	52 53 54 55 56 57 58 59 60
427,07 108,10 265,02	299,81 64,85 233,26	238,53 51,49 212,97	201,83 48,32 181,56	167,66 37,40 152,06	150,29 31,01 141,29	155,13 34,52 113,46	158,07 34,20 88,80	16,42 2,79 -	20,18 5,92 -	17,28 5,03 -	- -	377,49 93,31 228,00	61 62 63
10 12	7 8	5 6	4 4	2 2	2 2	2 2	1 1	3 3	3 3	1 1	0 0	12 13	64 65

Einnahmen aus Landes- *) und Gemeindesteuern 1955 - 1964



*) Einschl. der an den Lastenausgleichsfonds abgeführten Vermögensteuern.

1) Rumpfrechnungsjahr: 1. 4. - 31. 12. 1960.

ST LA NW

Einnahmen aus Landes- und Gemeindesteuern 1956 - 1965 Mill. DM

Rechnungsjahr	Steuereinnahmen			
	Land ¹⁾		Gemeinden (Gv)	
	insgesamt	darunter vom Einkommen	insgesamt	darunter Gewerbe- einschl. Lohnsummensteuer ²⁾
1956	4 396,9	3 425,5	2 080,8	1 568,4
1957	4 747,9	3 607,7	2 387,3	1 858,8
1958	5 046,0	3 776,2	2 606,1	2 062,5
1959	5 654,4	4 228,2	2 847,1	2 287,8
1960 ³⁾	5 308,7	4 180,5	2 446,5	2 021,7
1961	8 073,2	6 337,1	3 310,0	2 719,5
1962	8 981,5	7 000,5	3 600,9	2 990,3
1963	8 971,4	6 988,2	3 604,5	3 010,0
1964	9 723,0	7 539,7	3 804,7	3 185,7
1965	10 199,1	7 886,0	3 951,9	3 278,6

1) Einschl. der an den Lastenausgleichsfonds abgeführten Vermögensteuer. - 2) Ohne Berücksichtigung des Gewerbesteuerenausgleichs. - 3) Rumpfrechnungsjahr: 1.4. - 31.12.1960.

Zuordnung der Gemeinden zu den Größenklassen

Größenklasse Gemeindeverbände	1965 ¹⁾	
	Körperschaften	Einwohner
	Zahl	
Kreisfreie Städte	38	8 178 847
davon		
mit 500 000 und mehr Einwohnern	4	2 937 305
" 200 000 bis unter 500 000 Einwohnern	7	2 327 125
" 100 000 " " 200 000 "	14	2 011 553
" 50 000 " " 100 000 "	10	764 221
" weniger als 50 000 "	3	138 643
Kreisangehörige Gemeinden und Ämter sowie Landkreise	2 673	8 485 131
davon		
Amtsfreie Gemeinden	447	4 770 876
davon		
mit 50 000 und mehr Einwohnern	9	531 593
" 20 000 bis unter 50 000 Einwohnern	73	2 243 045
" 10 000 " " 20 000 "	72	1 007 370
" 5 000 " " 10 000 "	87	629 356
" 3 000 " " 5 000 "	46	192 929
" 2 000 " " 3 000 "	23	55 963
" 1 000 " " 2 000 "	52	72 693
" weniger als 1 000 "	85	37 927
Amtsangehörige Gemeinden und Ämter	2 169	3 714 255
davon		
Amtsangehörige Gemeinden	1 877	3 714 255
davon		
mit 50 000 und mehr Einwohnern	1	74 761
" 20 000 bis unter 50 000 Einwohnern	6	157 130
" 10 000 " " 20 000 "	35	468 626
" 5 000 " " 10 000 "	123	844 396
" 3 000 " " 5 000 "	173	662 050
" 2 000 " " 3 000 "	200	488 295
" 1 000 " " 2 000 "	395	565 663
" weniger als 1 000 "	944	453 334
Ämter	292	3 714 255
Landkreise	57	8 485 131
Landschaftsverbände	2	16 663 978
Siedlungsverband Ruhrkohlenbezirk	1	5 715 828
Insgesamt	2 714	16 663 978

1) Zuordnung der Gemeinden zu den Größenklassen nach der fortgeschriebenen Einwohnerzahl vom 30.6.1965 unter Berücksichtigung des Gebietsstandes am 31.12.1965.

Anmerkungen zu den Tabellen

Tabellenteil A und B

- 1) Einschl. der Darlehen, die durch die Wohnungsbauförderungsanstalt des Landes Nordrhein-Westfalen ausgezahlt werden (1963 = 1 042 037 TDM, 1964 = 932 143 TDM, 1965 = 747 890 TDM).
- 2) Einschl. der an den Lastenausgleichsfonds abgeführten Vermögensteuer (1963 = 204 246 TDM, 1964 = 186 245 TDM, 1965 = 200 131 TDM).
- 3) Nur unter Allgemeine Finanzen.
- 4) Gemeinden mit weniger als 3 000 Einwohnern.
- 5) Gemeinden mit weniger als 10 000 Einwohnern und Ämter.
- 6) Bzw. Mehreinnahmen (+).

Tabellenteil C

- 1) Einschl. Zuweisungen an Zweckverbände, sonstige Körperschaften usw. in der o.R. und ao.R. (bei Gemeinden und Gemeindeverbänden zusammen: 48 595 TDM in der ao. R.).
- 2) Realsteuerkraft ist das durch die gewogenen Landesdurchschnittshebesätze nivellierte Realsteueraufkommen (= Grundbetrag multipliziert mit dem jeweiligen Landesdurchschnittshebesatz; gewogener Landesdurchschnittshebesatz: Istaufkommen dividiert durch Grundbeträge auf Landesebene für jede Steuerart).
- 3) Einschl. Erwerb von Beteiligungen.
- 4) Einschl. großer Instandsetzungen.
- 5) Einschl. nicht aufgeteilter öffentl. Einrichtungen der Gemeinden mit weniger als 3 000 Einwohnern, abzüglich Stadtentwässerung.
- 6) Bzw. Mehreinnahmen (+).
- 7) Ohne Gemeinden mit weniger als 3 000 Einwohnern.
- 8) Ohne Gemeinden mit weniger als 10 000 Einwohnern und ohne Ämter.
- 9) Steuerverwaltung und nicht aufteilbarer Schuldendienst.
- 10) Einschl. Grundsteuerbeihilfen des Bundes für Arbeiterwohnstätten.
- 11) Ohne Berücksichtigung der Gewerbesteuerzuschüsse.
- 12) Summenbildung ohne durch Punkte gekennzeichnete Positionen.
- 13) Bzw. Mehreinnahmen (+) aus fremden allgemeinen Deckungsmitteln.
- 14) Zuführungen nach Abzug der Entnahmen.
- 15) Einschl. Instandsetzungen.
- 16) In % der persönlichen Ausgaben der Kämmereiverwaltungen.
- 17) In % der Bruttoausgaben.
- 18) Ohne Erstattungen; abweichend von der Darstellung im 5. Jg. (Rechnungsjahr 1953) einschl. Zuweisungen und Darlehen von Gemeinden (Gv).
- 19) Einschl. Zuweisungen von Zweckverbänden und sonstigen Körperschaften der o.R. und ao.R. sowie Mieten und Pachten.
- 20) Nach den Ergebnissen der vierteljährlichen Kassenstatistik; unter Berücksichtigung der Zuordnung der Gemeinden zu den Größenklassen nach der Volkszählung am 6.6.1961.

Tabellenteil

I. Ausgaben und Einnahmen des Landes, der

Lfd. Nr.	Ausgaben — Einnahmen	Land				
		1963	1964		1965	
		1 000 DM	1 000 DM	Verän- derung gegen- über dem Vorjahr %	1 000 DM	Verän- derung gegen- über dem Vorjahr %
	<u>I. Ausgaben</u>					
1	Verwaltungs- und Zweckausgaben . .	5 509 523	5 900 122	7,1	6 619 729	12,2
2	Ausgaben der Vermögensbewegung . .	1 999 789	2 241 549	12,1	2 157 419	- 3,8
3	Abzüglich Erstattungen	-	-	-	-	-
4	Unmittelbare Ausgaben	7 509 312	8 141 671	8,4	8 777 148	7,8
5	Zahlungen an Gebietskörper- schaften anderer Ebenen	4 224 742	4 509 669	6,7	4 859 889	7,8
6	Gesamtausgaben	11 734 054	12 651 340	7,8	13 637 037	7,8
7	Zahlungen an Gebietskörper- schaften gleicher Ebene	-	-	-	-	-
8	Unbereinigte Gesamtausgaben . . .	11 734 054	12 651 340	7,8	13 637 037	7,8
9	Nachrichtlich: Nettoausgaben . . .	10 002 528	10 865 781	8,6	11 787 367	8,5
	<u>II. Einnahmen</u>					
1	Verwaltungs- und Betriebseinnahmen	9 556 181	10 413 783	9,0	10 912 470	4,8
2	Einnahmen der Vermögensbewegung .	478 662	355 800	- 25,7	369 405	3,8
3	Abzüglich Erstattungen	-	-	-	-	-
4	Unmittelbare Einnahmen	10 034 843	10 769 583	7,3	11 281 875	4,8
5	Zahlungen von Gebietskörper- schaften anderer Ebenen	1 731 526	1 785 559	3,1	1 849 670	3,6
6	Gesamteinnahmen	11 766 369	12 555 142	6,7	13 131 545	4,6
7	Zahlungen von Gebietskörper- schaften gleicher Ebene	-	-	-	-	-
8	Unbereinigte Gesamteinnahmen . . .	11 766 369	12 555 142	6,7	13 131 545	4,6
9	III. <u>Finanzstatistischer Abschluß</u> . . (ohne Abwicklung der Vorjahre)	+ 32 315	- 96 198	.	- 505 492	.
10	IV. <u>Abwicklung der Vorjahre</u>	+ 9 528	- 287 872	.	- 13 429	.

Tabellenteil A

II. Ausgaben und Einnahmen des Landes, der Gemeinden

Lfd. Nr.	Ausgabe-/Einnahmeart	Land				
		1963	1964		1965	
		1 000 DM	1 000 DM	Verän- derung gegen- über dem Vorjahr %	1 000 DM	Verän- derung gegen- über dem Vorjahr %
	<u>Ausgaben</u>					
1	Beamtenbezüge	1 775 302	1 927 037	8,5	2 170 273	12,6
2	Angestelltenvergütungen	520 325	574 510	10,4	658 041	14,5
3	Arbeiterlöhne	63 631	69 088	8,6	80 846	17,0
4	Versorgung	635 020	689 053	8,5	777 966	12,9
5	Sonstige Personalausgaben	135 633	164 209	21,1	183 935	12,0
6	Personalausgaben zusammen	3 129 911	3 423 897	9,4	3 871 061	13,1
7	Unterhaltung von unbeweglichem Vermögen	31 260	36 384	16,4	36 786	1,1
8	Zuweisungen an Zweckverbände usw. . . .	548 330	515 370	- 6,0	594 177	15,3
9	Zinsen	97 552	90 300	- 7,4	103 122	14,2
10	Übrige Ausgaben	1 702 470	1 834 171	7,7	2 014 583	9,8
11	Verwaltungs- und Zweckausgaben zusammen	5 509 523	5 900 122	7,1	6 619 729	12,2
12	Bauten und große Instandsetzungen . . .	187 725	306 305	63,2	409 312	33,6
13	Neuanschaffung von beweglichem Vermögen	74 886	94 445	26,1	109 980	16,4
14	Erwerb von Grundvermögen	66 550	116 369	74,9	101 532	- 12,7
15	Zuführungen an Rücklagen und Kapitalvermögen	27 540	5 777	- 79,0	3 368	- 41,7
16	Erwerb von Beteiligungen	468	21 531	.	8 818	- 59,0
17	Tilgungen	43 231	48 155	11,4	60 205	25,0
18	Gewährung von Darlehen	1 599 389	1 648 967	3,1	1 464 204	- 11,2
19	Ausgaben der Vermögensbewegung zusammen	1 999 789	2 241 549	12,1	2 157 419	- 3,8
20	Abzüglich Erstattungen	-	-	-	-	-
21	Unmittelbare Ausgaben	7 509 312	8 141 671	8,4	8 777 148	7,8
22	Zahlungen an					
	a) Bund/LAF/ERF/Länder	921 965	999 561	8,4	1 127 727	12,8
	b) Land/Gemeinden (Gv)	3 302 777	3 510 108	6,3	3 732 162	6,3
23	Gesamtausgaben	11 734 054	12 651 340	7,8	13 637 037	7,8
24	Zahlungen an					
	a) Länder	-	-	-	-	-
	b) Gemeinden (Gv)	-	-	-	-	-
25	Unbereinigte Gesamtausgaben	11 734 054	12 651 340	7,8	13 637 037	7,8

Anmerkungen S. 26

und der Gemeindeverbände 1963 - 1965 nach Arten

Tabellenteil A

Gemeinden (Gv)					Zusammen					Lfd. Nr.
1963	1964		1965		1963	1964		1965		
1 000 DM	1 000 DM	Verän- derung gegen- über dem Vorjahr %	1 000 DM	Verän- derung gegen- über dem Vorjahr %	1 000 DM	1 000 DM	Verän- derung gegen- über dem Vorjahr %	1 000 DM	Verän- derung gegen- über dem Vorjahr %	
547 394	593 314	8,4	664 437	12,0	2 322 696	2 520 351	8,5	2 834 710	12,5	1
937 508	1 030 791	10,0	1 176 855	14,2	1 457 833	1 605 301	10,1	1 834 896	14,3	2
658 512	721 049	9,5	836 080	16,0	722 143	790 137	9,4	916 926	16,0	3
341 408	356 483	4,4	385 010	8,0	976 428	1 045 536	7,1	1 162 976	11,2	4
42 331	49 245	16,3	55 478	12,7	177 964	213 454	20,0	239 413	12,2	5
2 527 153	2 750 882	8,9	3 117 860	13,3	5 657 064	6 174 779	9,2	6 988 921	13,2	6
494 506	594 201	20,2	495 074	- 16,7	525 766	630 585	19,9	531 860	- 15,7	7
298 069	355 899	19,4	407 555	14,5	846 399	871 269	2,9	1 001 732	15,0	8
274 455	321 211	17,0	386 514	20,3	372 007	411 511	10,6	489 636	19,0	9
2 167 533	2 446 140	12,9	2 825 815	15,5	3 870 003	4 280 311	10,6	4 840 398	13,1	10
5 761 716	6 468 333	12,3	7 232 818	11,8	11 271 239	12 368 455	9,7	13 852 547	12,0	11
2 956 109	3 447 242	16,6	3 509 414	1,8	3 143 834	3 753 547	19,4	3 918 726	4,4	12
241 385	268 005	11,0	280 429	4,6	316 271	362 450	14,6	390 409	7,7	13
597 202	589 072	- 1,4	622 963	5,8	663 752	705 441	6,3	724 495	2,7	14
935 083	968 841	3,6	895 567	- 7,6	962 623	974 618	1,2	898 935	- 7,8	15
117 182	63 707	- 45,6	151 792	138,3	117 650	85 238	- 17,5	160 610	88,4	16
348 582	372 454	6,8	435 482	16,9	391 813	420 609	7,3	495 687	17,8	17
454 904	454 259	- 0,2	445 432	- 1,9	2 054 293	2 103 226	2,4	1 909 636	- 9,2	18
5 650 447	6 163 580	9,1	6 341 079	2,3	7 650 236	8 405 129	9,9	8 498 498	1,1	19
247 212	284 034	14,9	320 441	12,8	247 212	284 034	14,9	320 441	12,8	20
11 164 951	12 347 879	10,6	13 253 456	7,3	18 674 263	20 489 550	9,7	22 030 604	7,5	21
-	-	-	-	-	921 965	999 561	8,4	1 127 727	12,8	22
485 938	494 586	1,8	454 450	- 8,1	-	-	-	-	-	
11 650 889	12 842 465	10,2	13 707 906	6,7	19 596 228	21 489 111	9,7	23 158 331	7,8	23
-	-	-	-	-	485 938	494 586	1,8	454 450	- 8,1	24
1 087 807	1 126 600	3,6	1 203 962	6,9	4 390 584	4 636 708	5,6	4 936 124	6,5	
12 738 696	13 969 065	9,7	14 911 868	6,7	24 472 750	26 620 405	8,8	28 548 905	7,2	25

Tabellenteil A

noch: II. Ausgaben und Einnahmen des Landes, der Gemeinden

Lfd. Nr.	Ausgabe-/Einnahmeart	Land				
		1963	1964		1965	
		1 000 DM	1 000 DM	Verän- derung gegen- über dem Vorjahr %	1 000 DM	Verän- derung gegen- über dem Vorjahr %
	<u>Einnahmen</u>					
26	Gebühren, Entgelte, Strafen, Steuern . .	9 196 948	9 997 632	8,7	10 485 958	4,9
27	Mieten, Pachten	15 056	16 376	8,8	21 136	29,1
28	Zinsen und sonstige Erträge aus Kapitalvermögen	135 557	152 675	12,6	136 075	- 10,9
29	Zuweisungen von Zweckverbänden usw. . .	3 814	8 041	110,8	7 060	- 12,2
30	Übrige Einnahmen	204 806	239 059	16,7	262 241	9,7
31	Verwaltungs- und Betriebseinnahmen zusammen	9 556 181	10 413 783	9,0	10 912 470	4,8
32	Rückflüsse von Darlehen	203 272	250 607	23,3	127 231	- 49,2
33	Schuldenaufnahme aus öffentlichen Sondermitteln	904	5 517	510,3	6 137	11,2
34	Schuldenaufnahme aus Kredit- mitteln und Innere Darlehen	63 400	77 500	22,2	168 875	117,9
35	Entnahme aus Rücklagen und aus Kapitalvermögen	202 321	4 411	- 97,8	44 506	909,0
36	Erlöse aus Veräußerungen von Grund- und sonstigen Sachvermögen	8 765	17 765	102,7	22 656	27,5
37	Einnahmen der Vermögensbewegung zusammen	478 662	355 800	- 25,7	369 405	3,8
38	Abzüglich Erstattungen	-	-	-	-	-
39	Unmittelbare Einnahmen	10 034 843	10 769 583	7,3	11 281 875	4,8
40	Zahlungen von					
	a) Bund/LAF/ERP/Ländern	1 204 364	1 245 526	3,4	1 351 519	8,5
	b) Land/Gemeinden (Gv)	527 162	540 033	2,4	498 151	- 7,8
41	Gesamteinnahmen	11 766 369	12 555 142	6,7	13 131 545	4,6
42	Zahlungen von					
	a) Land	-	-	-	-	-
	b) Gemeinden (Gv)	-	-	-	-	-
43	Unbereinigte Gesamteinnahmen	11 766 369	12 555 142	6,7	13 131 545	4,6

Anmerkungen S. 26

und der Gemeindeverbände 1963 - 1965 nach Arten

Tabellenteil A

Gemeinden (Gv)					Zusammen					Lfd. Nr.
1963	1964		1965		1963	1964		1965		
1 000 DM	1 000 DM	Verän- derung gegen- über dem Vorjahr %	1 000 DM	Verän- derung gegen- über dem Vorjahr %	1 000 DM	1 000 DM	Verän- derung gegen- über dem Vorjahr %	1 000 DM	Verän- derung gegen- über dem Vorjahr %	
5 362 264	5 676 623	5,9	6 028 631	6,2	14 559 212	15 674 255	7,7	16 514 589	5,4	26
166 221	184 001	10,7	193 852	5,4	181 277	200 377	10,5	214 988	7,3	27
293 217	316 260	7,9	325 277	2,9	428 774	468 935	9,4	461 352	- 1,6	28
32 941	30 729	- 6,7	35 906	16,8	36 755	38 770	5,5	42 966	10,8	29
448 251	553 549	23,5	599 929	8,4	653 057	792 608	21,4	862 170	8,8	30
6 302 894	6 761 162	7,3	7 183 595	6,2	15 859 075	17 174 945	8,3	18 096 065	5,4	31
109 746	100 848	- 8,1	112 136	11,2	313 018	351 455	12,3	239 367	- 31,9	32
-	-	-	-	-	904	5 517	.	6 137	11,2	33
1 154 103	1 306 452	13,2	1 671 424	27,9	1 217 503	1 383 952	13,7	1 840 299	33,0	34
589 328	711 396	20,7	721 899	1,5	791 649	715 807	- 9,6	766 405	7,1	35
152 835	187 586	22,7	146 454	- 21,9	161 600	205 351	27,1	169 110	- 17,6	36
2 006 012	2 306 282	15,0	2 651 913	15,0	2 484 674	2 662 082	7,1	3 021 318	13,5	37
247 212	284 034	14,9	320 441	12,8	247 212	284 034	14,9	320 441	12,8	38
8 061 694	8 783 410	9,0	9 515 067	8,3	18 096 537	19 552 993	8,0	20 796 942	6,4	39
-	-	-	-	-	1 204 364	1 245 526	3,4	1 351 519	8,5	40
3 527 539	3 867 455	9,6	4 134 407	6,9	-	-	-	-	-	
11 589 233	12 650 865	9,2	13 649 474	7,9	19 300 901	20 798 519	7,8	22 148 461	6,5	41
-	-	-	-	-	3 527 539	3 867 455	9,6	4 134 407	6,9	42
1 101 689	1 155 976	4,9	1 217 934	5,4	1 628 851	1 696 009	4,1	1 716 085	1,2	
12 690 922	13 806 841	8,8	14 867 408	7,7	24 457 291	26 361 983	7,8	27 998 953	6,2	43

Tabellenteil A

III. Allgemeine Finanzmittel des Landes, der

Lfd. Nr.	Einnahmen	Land				
		1963	1964		1965	
		1 000 DM bzw. DM je Einwohner	1 000 DM bzw. DM je Einwohner	Verän- derung gegen- über dem Vorjahr %	1 000 DM bzw. DM je Einwohner	Verän- derung gegen- über dem Vorjahr %
						1 000
1	Steuereinnahmen	8 861 740	9 608 303	8,4	10 070 954	4,8
	davon					
2	Einkommensteuer	5 502 758	6 046 793	9,9	6 312 054	4,4
3	Körperschaftsteuer	1 485 467	1 492 920	0,5	1 573 984	5,4
4	Vermögensteuer	568 156	625 873	10,2	625 763	- 0,0
5	Kraftfahrzeugsteuer	608 296	669 156	10,0	723 141	8,1
6	Grunderwerbsteuer	54 725	60 181	10,0	67 334	11,9
7	Biersteuer	245 034	272 391	11,2	281 030	3,2
8	Gewerbesteuer nach Ertrag und Kapital	-	-	-	-	-
9	Lohnsummensteuer	-	-	-	-	-
10	Grundsteuer A	-	-	-	-	-
11	Grundsteuer B + C	-	-	-	-	-
12	Übrige Steuern	397 304	440 989	11,0	487 648	10,6
13	Steuerähnliche Einnahmen	109 663	114 662	4,6	128 137	11,8
	davon					
14	Spielbanken	132	120	- 9,1	151	25,8
15	Zahlenlotto	100 636	106 443	5,8	126 268	18,6
16	Verwaltungskostenzuschüsse von Bundesbahn und Bundespost	-	-	-	-	-
17	Übrige	8 895	8 099	- 8,9	1 718	- 78,8
18	Insgesamt	8 971 403	9 722 965	8,4	10 199 091	4,9
						DM je
19	Steuereinnahmen	544,14	583,60	7,3	604,35	3,6
	davon					
20	Einkommensteuer	337,89	367,28	8,7	378,78	3,1
21	Körperschaftsteuer	91,21	90,68	- 0,6	94,45	4,2
22	Vermögensteuer	34,89	38,01	8,9	37,55	- 1,2
23	Kraftfahrzeugsteuer	37,35	40,64	8,8	43,39	6,8
24	Grunderwerbsteuer	3,36	3,66	8,9	4,04	10,4
25	Biersteuer	15,05	16,54	9,9	16,86	1,9
26	Gewerbesteuer nach Ertrag und Kapital	-	-	-	-	-
27	Lohnsummensteuer	-	-	-	-	-
28	Grundsteuer A	-	-	-	-	-
29	Grundsteuer B + C	-	-	-	-	-
30	Übrige Steuern	24,39	26,79	9,8	29,26	9,2
31	Steuerähnliche Einnahmen	6,73	6,96	3,4	7,69	10,5
	davon					
32	Spielbanken	0,01	0,01	0,0	0,01	0,0
33	Zahlenlotto	6,18	6,47	4,7	7,58	17,2
34	Verwaltungskostenzuschüsse von Bundesbahn und Bundespost	-	-	-	-	-
35	Übrige	0,54	0,49	- 9,3	0,10	- 79,6
36	Insgesamt	550,87	590,56	7,2	612,04	3,6

Gemeinden und der Gemeindeverbände 1963 - 1965

Tabellenteil A

Gemeinden (Gv)					Zusammen					Lfd. Nr.				
1963			1964		1965		1963				1964		1965	
1 000 DM bzw. DM je Einwohner	1 000 DM bzw. DM je Einwohner	Verän- derung gegen- über dem Vorjahr %	1 000 DM bzw. DM je Einwohner	Verän- derung gegen- über dem Vorjahr %	1 000 DM bzw. DM je Einwohner	1 000 DM bzw. DM je Einwohner	Verän- derung gegen- über dem Vorjahr %	1 000 DM bzw. DM je Einwohner	1 000 DM bzw. DM je Einwohner		Verän- derung gegen- über dem Vorjahr %			
DM														
3 600 600	3 801 019	5,6	3 948 095	3,9	12 462 340	13 409 322	7,6	14 019 049	4,5	1				
-	-	-	-	-	5 502 758	6 046 793	9,9	6 312 054	4,4	2				
-	-	-	-	-	1 485 467	1 492 920	0,5	1 573 984	5,4	3				
-	-	-	-	-	568 156	625 873	10,2	625 763	- 0,0	4				
-	-	-	-	-	608 296	669 156	10,0	723 141	8,1	5				
73 694	74 566	1,2	89 402	19,9	128 419	134 747	4,9	156 736	16,3	6				
-	-	-	-	-	245 034	272 391	11,2	281 030	3,2	7				
2 517 110	2 678 529	6,4	2 722 890	1,7	2 517 110	2 678 529	6,4	2 722 890	1,7	8				
491 960	505 469	2,7	553 591	9,5	491 960	505 469	2,7	553 591	9,5	9				
35 918	35 849	- 0,2	36 169	0,9	35 918	35 849	- 0,2	36 169	0,9	10				
449 860	454 834	1,1	488 714	7,4	449 860	454 834	1,1	488 714	7,4	11				
32 058	51 772	61,5	57 329	10,7	429 362	492 761	14,8	544 977	10,6	12				
3 940	3 687	- 6,4	3 802	3,1	113 603	118 349	4,2	131 939	11,5	13				
-	-	-	-	-	132	120	- 9,1	151	25,8	14				
-	-	-	-	-	100 636	106 443	5,8	126 268	18,6	15				
3 256	3 176	- 2,5	3 358	5,7	3 256	3 176	- 2,5	3 358	5,7	16				
684	511	- 25,3	444	- 13,1	9 579	8 610	- 10,1	2 162	- 74,9	17				
3 604 540	3 804 706	5,6	3 951 897	3,9	12 575 943	13 527 671	7,6	14 150 988	4,6	18				
Einwohner														
221,09	230,87	4,4	236,92	2,6	765,23	814,47	6,4	841,27	3,3	19				
-	-	-	-	-	337,89	367,28	8,7	378,78	3,1	20				
-	-	-	-	-	91,21	90,68	- 0,6	94,45	4,2	21				
-	-	-	-	-	34,89	38,01	8,9	37,55	- 1,2	22				
-	-	-	-	-	37,35	40,64	8,8	43,39	6,8	23				
4,52	4,53	0,2	5,36	18,3	7,88	8,19	3,9	9,41	14,9	24				
-	-	-	-	-	15,05	16,54	9,9	16,86	1,9	25				
154,56	162,69	5,3	163,40	0,4	154,56	162,69	5,3	163,40	0,4	26				
30,21	30,70	1,6	33,22	8,2	30,21	30,70	1,6	33,22	8,2	27				
2,21	2,18	- 1,4	2,17	- 0,5	2,21	2,18	- 1,4	2,17	- 0,5	28				
27,62	27,63	0,0	29,33	6,2	27,62	27,63	0,0	29,33	6,2	29				
1,97	3,14	59,4	3,44	9,6	26,36	29,93	13,5	32,70	9,3	30				
0,24	0,22	- 8,3	0,23	4,5	6,97	7,18	3,0	7,92	10,3	31				
-	-	-	-	-	0,01	0,01	0,0	0,01	0,0	32				
-	-	-	-	-	6,18	6,47	4,7	7,58	17,2	33				
0,20	0,19	- 5,0	0,20	5,3	0,20	0,19	- 5,0	0,20	5,3	34				
0,04	0,03	- 25,0	0,03	0,0	0,58	0,52	- 10,3	0,13	- 75,0	35				
221,33	231,09	4,4	237,15	2,6	772,20	821,65	6,4	849,19	3,4	36				

Tabellenteil A

IV. Nachrichtlich: Ausgaben und Einnahmen von 12

Lfd. Nr.	Ausgaben — Einnahmen	1963			
		Wasserläufe und Wasserbau	Stadtent- wässerung	Elektrizitäts- und Wasserversorgung	Zusammen
		1 000 DM			
	I. Ausgaben				
1	Persönliche Ausgaben	5 736	21 467	321	27 524
2	Unterhaltung von unbeweglichem Vermögen . . .	2 835	29 319	-	32 154
3	Zuweisungen an Zweckverbände	10 302	1 800	213	12 315
4	Zinsen	20 213	16 907	-	37 120
5	Übrige Ausgaben	2 071	2 618	266	4 955
6	Verwaltungs- und Zweckausgaben zusammen . . .	41 157	72 111	800	114 068
7	Neu- und Wiederaufbau, große Instandsetzungen und Umbauten	75 000	64 056	2 805	141 861
8	Neuanschaffung von beweglichem Vermögen . . .	132	124	13	269
9	Erwerb von Grundvermögen	13 801	5 143	39	18 983
10	Zuführungen an Rücklagen und Kapitalvermögen .	8 521	1 981	698	11 200
11	Gewährung von Darlehen	1 286	264	69	1 619
12	Tilgungen	15 849	16 639	175	32 663
13	Ausgaben der Vermögensbildung zusammen	114 589	88 207	3 799	206 595
14	Abzüglich Erstattungen	-	-	-	-
15	Unmittelbare Ausgaben	155 746	160 318	4 599	320 663
16	Zahlungen an Bund/Land	-	-	-	-
17	Gesamtausgaben	155 746	160 318	4 599	320 663
18	Zahlungen an Gemeinden (Gv)	-	-	-	-
19	Unbereinigte Gesamtausgaben	155 746	160 318	4 599	320 663
	II. Einnahmen				
20	Gebühren, Entgelte, Strafen	94	19	-	113
21	Mieten und Pachten	1 528	1 724	10	3 262
22	Zinsen und sonstige Erträge aus Kapitalvermögen	1 210	1 983	526	3 719
23	Zuweisungen von Zweckverbänden usw.	39 816	82 595	287	122 698
24	Übrige Einnahmen	1 344	12 966	984	15 294
25	Verwaltungs- und Zweckeinnahmen zusammen . . .	43 992	99 287	1 807	145 086
26	Rückflüsse von Darlehen	6 677	359	-	7 036
27	Schuldenaufnahmen aus Kreditmarktmitteln, Innere Darlehen	49 371	28 708	-	78 079
28	Entnahmen aus Rücklagen und aus Kapitalvermögen	10 217	1 191	-	11 408
29	Erlöse aus Veräußerungen von Grund- und sonstigen Sachvermögen	595	482	-	1 077
30	Einnahmen der Vermögensbewegung zusammen . . .	66 860	30 740	-	97 600
31	Abzüglich Erstattungen	-	-	-	-
32	Unmittelbare Einnahmen	110 852	130 027	1 807	242 686
33	Zahlungen (einschl. Darlehen) von Bund/Land .	23 341	16 432	2 102	41 875
34	Gesamteinnahmen	134 193	146 459	3 909	284 561
35	Zahlungen (einschl. Darlehen) von Gemeinden (Gv)	15 775	29 936	-	45 711
36	Unbereinigte Gesamteinnahmen	149 968	176 395	3 909	330 272

Anmerkung: In der Gemeindefinanzstatistik sind diese Ergebnisse nicht enthalten.

wasserwirtschaftlichen Großverbänden 1963 - 1965

Tabellenteil A

1964					1965					Lfd. Nr.
Wasserläufe und Wasserbau	Stadt- ent- wässerung	Elektri- zitäts- und Wasser- versorgung	Zusammen	Verän- derung gegenüber 1963	Wasserläufe und Wasserbau	Stadt- ent- wässerung	Elektri- zitäts- und Wasser- versorgung	Zusammen	Verän- derung gegenüber 1964	
1 000 DM				%	1 000 DM				%	
6 728	23 782	378	30 888	12,2	7 669	27 112	318	35 099	13,6	1
2 944	31 136	-	34 080	6,0	3 114	32 474	38	35 626	4,5	2
97	1 800	213	2 110	- 82,9	-	1 800	338	2 138	1,3	3
22 649	17 509	-	40 158	8,2	23 466	18 059	136	41 661	3,7	4
2 751	3 124	254	6 129	23,7	3 301	3 671	101	7 073	15,4	5
35 169	77 351	845	113 365	- 0,6	37 550	83 116	931	121 597	7,3	6
68 473	73 198	1 052	142 723	0,6	60 972	63 612	855	125 439	- 12,1	7
168	99	15	282	4,8	201	202	34	437	55,0	8
18 067	7 234	21	25 322	33,4	15 945	3 505	9	19 459	- 23,2	9
2 486	1 373	-	3 859	- 65,5	2 166	1 186	-	3 352	- 13,1	10
1 027	149	79	1 255	- 22,5	687	200	69	956	- 23,8	11
23 149	17 102	183	40 434	23,8	25 276	15 638	101	41 015	1,4	12
113 370	99 155	1 350	213 875	3,5	105,247	84 343	1 068	190 658	- 10,9	13
163	-	-	163	.	-	-	-	-	-	14
148 376	176 506	2 195	327 077	2,0	142 797	167 459	1 999	312 255	- 4,5	15
275	-	-	275	.	-	-	-	-	-	16
148 651	176 506	2 195	327 352	2,1	142 797	167 459	1 999	312 255	- 4,6	17
63	50	-	113	.	64	-	-	64	- 43,4	18
148 714	176 556	2 195	327 465	2,1	142 861	167 459	1 999	312 319	- 4,6	19
105	7	-	112	- 0,9	152	65	-	217	93,8	20
1 681	1 308	14	3 003	- 7,9	2 312	1 497	8	3 817	27,1	21
1 449	2 499	335	4 283	15,2	888	2 780	531	4 199	- 2,0	22
30 805	87 102	283	118 190	- 3,7	40 189	86 636	154	126 979	7,4	23
1 910	11 403	692	14 005	- 8,4	1 807	10 284	618	12 709	- 9,3	24
35 950	102 319	1 324	139 593	- 3,8	45 348	101 262	1 311	147 921	6,0	25
5 369	403	2	5 774	- 17,9	301	452	2	755	.	26
52 612	28 103	-	80 715	3,4	42 585	11 952	-	54 537	- 32,4	27
2 799	1 315	-	4 114	- 63,9	2 383	2 834	-	5 217	26,8	28
557	138	98	793	- 26,4	970	204	-	1 174	48,0	29
61 337	29 959	100	91 396	- 6,4	46 239	15 442	2	61 683	- 32,5	30
163	-	-	163	.	-	-	-	-	.	31
97 124	132 278	1 424	230 826	- 4,9	91 587	116 704	1 313	209 604	- 9,2	32
29 574	18 834	949	49 357	17,9	35 038	21 254	856	57 148	15,8	33
126 698	151 112	2 373	280 183	- 1,5	126 625	137 958	2 169	266 752	- 4,8	34
16 492	31 271	195	47 958	4,9	7 851	31 768	-	39 619	- 17,4	35
143 190	182 383	2 568	328 141	- 0,6	134 476	169 726	2 169	306 371	- 6,6	36

B. Staatliche und kommunale Finanzen
I. Ausgaben und Einnahmen des Landes, der Gemeinden
- 1 000

Lfd. Nr.	Aufgabenbereich a = Land b = Gemeinden (Gv) c = Zusammen	Verwaltungs- und Zweckausgaben					
		Personalausgaben					Zusammen
		Beamten- bezüge	Ange- stellten- vergütungen	Arbeiter- löhne	Sonstige (Versorgung 3))	Nicht aufgeteilt 4)	
1	Oberste Staatsorgane	a 37 245	20 544	3 179	5 695	-	66 663
		b -	-	-	-	-	-
		c 37 245	20 544	3 179	5 695	-	66 663
4	Öffentliche Sicherheit und Ordnung . . .	a 337 564	23 739	14 943	15 765	-	392 011
		b 44 090	73 601	2 431	532	310	120 964
		c 381 654	97 340	17 374	16 297	310	512 975
5	Polizei, sonstige öffentliche Ordnungsaufgaben	a 337 564	23 739	14 943	15 765	-	392 011
		b 41 605	70 424	2 253	521	310	115 113
		c 379 169	94 163	17 196	16 286	310	507 124
6	Wehrdienstpflichtigenerfassung	a -	-	-	-	-	-
		b 563	776	71	3	-	1 413
		c 563	776	71	3	-	1 413
7	Ziviler Bevölkerungsschutz	a -	-	-	-	-	-
		b 1 922	2 401	107	8	-	4 438
		c 1 922	2 401	107	8	-	4 438
8	Rechtsschutz	a 238 742	99 916	7 427	30 761	-	376 846
		b -	-	-	-	-	-
		c 238 742	99 916	7 427	30 761	-	376 846
9	Verfassungsgerichte, Arbeits- und Sozialgerichte, Finanzgerichte, Verwaltungsgerichte, allgemeine Rechtsschutzaufgaben	a 17 004	10 295	682	1 192	-	29 173
		b -	-	-	-	-	-
		c 17 004	10 295	682	1 192	-	29 173
10	Ordentliche Gerichte und Staatsanwalt- schaften, Strafvollzugsanstalten	a 221 738	89 621	6 745	29 569	-	347 673
		b -	-	-	-	-	-
		c 221 738	89 621	6 745	29 569	-	347 673
11	Innere Verwaltung und allgemeine Staatsaufgaben	a 39 778	36 453	2 282	3 750	-	82 263
		b 125 568	121 066	35 733	9 580	7 845	299 792
		c 165 346	157 519	38 015	13 330	7 845	382 055
12	Finanzverwaltung	a 172 711	92 964	7 394	12 684	-	285 753
		b 80 305	71 657	1 825	904	621	155 312
		c 253 016	164 621	9 219	13 588	621	441 065
13	Unterricht	a 1 150 146	162 225	3 996	89 090	-	1 405 457
		b 13 958	56 634	113 524	5 524	7 764	197 404
		c 1 164 104	218 859	117 520	94 614	7 764	1 602 861
14	Schulverwaltung, übriges Unterrichtswesen	a 6 231	1 806	180	377	-	8 594
		b 11 434	12 836	1 644	1 265	136	27 315
		c 17 665	14 642	1 824	1 642	136	35 909
15	Volksschulen	a 613 045	93 239	-	36 008	-	742 292
		b 681	19 688	75 443	762	7 466	104 040
		c 613 726	112 927	75 443	36 770	7 466	846 332
16	Mittelschulen	a 99 360	7 865	2	8 334	-	115 561
		b 73	4 144	8 379	76	43	12 715
		c 99 433	12 009	8 381	8 410	43	128 276
17	Höhere Schulen	a 262 299	26 113	2 282	16 937	-	307 631
		b 598	7 280	14 625	277	119	22 899
		c 262 897	33 393	16 907	17 214	119	330 530
18	Berufsbildende Schulen	a 169 211	33 202	1 532	27 434	-	231 379
		b 1 172	12 686	13 433	3 144	-	30 435
		c 170 383	45 888	14 965	30 578	-	261 814
19	Wissenschaft	a 128 204	98 971	28 731	17 870	-	273 776
		b 1 642	5 244	1 170	741	-	8 797
		c 129 846	104 215	29 901	18 611	-	282 573
20	Wissenschaftliche Hochschulen	a 90 512	49 691	12 347	4 497	-	157 047
		b -	-	-	-	-	-
		c 90 512	49 691	12 347	4 497	-	157 047
21	Sonstige Hochschulen, Lehrerbildung und allgemeine Ausgaben für Hochschulen	a 16 004	6 769	928	2 484	-	26 185
		b -	-	-	-	-	-
		c 16 004	6 769	928	2 484	-	26 185
22	Hochschulkliniken	a 18 860	34 530	14 087	10 090	-	77 567
		b -	-	-	-	-	-
		c 18 860	34 530	14 087	10 090	-	77 567
23	Wissenschaftliche Institute des Bundes und der Länder	a 2 189	7 251	1 041	428	-	10 909
		b -	-	-	-	-	-
		c 2 189	7 251	1 041	428	-	10 909

1965 nach Aufgabenbereichen und Arten

und der Gemeindeverbände nach Aufgabenbereichen und Arten

DM -

Tabellenteil A

				Ausgaben der Vermögensbewegung						Unmittelbare Ausgaben	Lfd. Nr.
Unterhaltung von unbeweglichem Vermögen	Zuwendungen an Zweckverbände usw.	Übrige Ausgaben (Zinsen 3))	Zusammen	Bauten und große Instandsetzungen	Neuan-schaffung von beweglichem Vermögen	Erwerb von Grundvermögen	Erwerb von Beteiligungen (Zuführungen an Rücklagen, Tilgung 3))	Gewährung von Darlehen	Zusammen		
882	2 092	13 340	82 977	1 006	995	-	-	-	2 001	84 978	1
882	2 092	13 340	82 977	1 006	995	-	-	-	2 001	84 978	
3 334	-	89 295	484 640	8 057	11 937	550	-	-	20 544	505 184	4
2 375	632	29 106	153 077	5 921	4 027	43	-	11	10 002	162 862	
5 709	632	118 401	637 717	13 978	15 964	593	-	11	30 546	668 046	
3 334	-	80 260	475 605	8 057	11 937	550	-	-	20 544	496 149	5
2 198	585	26 845	144 741	5 354	3 356	43	-	11	8 764	153 288	
5 532	585	107 105	620 346	13 411	15 293	593	-	11	29 308	649 437	
-	-	-	-	-	-	-	-	-	-	-	6
10	-	211	1 634	1	7	-	-	-	8	1 642	
10	-	211	1 634	1	7	-	-	-	8	1 642	
-	-	9 035	9 035	-	-	-	-	-	-	9 035	7
167	47	2 050	6 702	566	664	-	-	-	1 230	7 932	
167	47	11 085	15 737	566	664	-	-	-	1 230	16 967	
5 905	-	127 959	510 710	26 193	3 897	-	-	-	30 090	540 800	8
5 905	-	127 959	510 710	26 193	3 897	-	-	-	30 090	540 800	
46	-	13 500	42 719	178	107	-	-	-	285	43 004	9
46	-	13 500	42 719	178	107	-	-	-	285	43 004	
5 859	-	114 459	467 991	26 015	3 790	-	-	-	29 805	497 796	10
5 859	-	114 459	467 991	26 015	3 790	-	-	-	29 805	497 796	
977	5 290	23 299	111 829	3 757	852	-	-	-	4 609	116 438	11
11 983	5 877	132 462	450 114	75 973	16 735	7 983	-	702	101 393	547 637	
12 960	11 167	155 761	561 943	79 730	17 587	7 983	-	702	106 002	664 075	
2 990	2 156	42 864	333 763	7 787	2 534	-	-	-	10 321	344 084	12
1 195	59	21 556	178 122	49	2 807	-	-	38	2 894	176 527	
4 185	2 215	64 420	511 885	7 836	5 341	-	-	38	13 215	520 611	
2 158	117 905	62 074	1 587 594	38 282	13 255	6 215	-	6 099	63 851	1 651 445	13
67 558	53 309	171 068	489 339	830 647	91 676	40 113	-	3 805	966 241	1 454 537	
69 716	171 214	233 142	2 076 933	868 929	104 931	46 328	-	9 904	1 030 092	3 105 982	
-	4 738	16 847	30 179	1 429	243	-	-	124	1 796	31 975	14
788	1 893	8 046	38 042	1 661	3 205	3	-	18	4 887	42 882	
788	6 631	24 893	68 221	3 090	3 448	3	-	142	6 683	74 857	
-	5 323	5 848	753 463	-	-	-	-	431	431	753 894	15
47 085	27 116	99 856	278 097	521 043	50 906	21 682	-	2 753	596 384	874 002	
47 085	32 439	105 704	1 031 560	521 043	50 906	21 682	-	3 184	596 815	1 627 896	
-	11 498	2 032	129 091	9	50	-	-	690	749	129 840	16
4 237	4 284	12 494	33 730	82 589	10 028	4 686	-	158	97 461	131 153	
4 237	15 782	14 526	162 821	82 598	10 078	4 686	-	848	98 210	260 993	
1 825	63 996	9 642	383 094	14 131	1 791	-	-	3 183	19 105	402 199	17
7 531	4 272	22 451	57 153	118 673	13 177	5 816	-	875	138 541	195 581	
9 356	68 268	32 093	440 247	132 804	14 968	5 816	-	4 058	157 646	597 780	
333	32 350	27 705	291 767	22 713	11 171	6 215	-	1 671	41 770	333 537	18
7 917	15 744	28 221	82 317	106 681	14 360	7 926	-	1	128 968	210 919	
8 250	48 094	55 926	374 084	129 394	25 531	14 141	-	1 672	170 738	544 456	
9 062	134 740	176 843	594 421	294 162	72 849	55 468	-	7 167	429 646	1 024 067	19
416	2 178	4 115	15 506	3 257	2 226	-	-	43	5 526	21 031	
9 478	136 918	180 958	609 927	297 419	75 075	55 468	-	7 210	435 172	1 045 098	
5 582	5 740	96 001	264 370	183 266	44 014	54 439	-	4 582	286 301	550 671	20
5 582	5 740	96 001	264 370	183 266	44 014	54 439	-	4 582	286 301	550 671	
692	8 376	19 839	55 092	10 818	3 659	-	-	2 585	17 062	72 154	21
692	8 376	19 839	55 092	10 818	3 659	-	-	2 585	17 062	72 154	
2 371	-	38 568	118 506	32 866	12 564	-	-	-	45 430	163 936	22
-	-	-	-	-	-	-	-	-	-	-	
2 371	-	38 568	118 506	32 866	12 564	-	-	-	45 430	163 936	
348	-	3 803	15 060	8 256	2 183	-	-	-	10 439	25 499	23
-	-	-	-	-	-	-	-	-	-	-	
348	-	3 803	15 060	8 256	2 183	-	-	-	10 439	25 499	

Tabellenteil B

Lfd. Nr.	Aufgabenbereich a = Land b = Gemeinden (Gv) c = Zusammen	Zahlungen an					
		Bund, LAF, ERP		Land/Länder		Gemeinden (Gv)	
		Zu- weisungen	Darlehen und Tilgungen (= T)	Zu- weisungen	Darlehen und Tilgungen (= T)	Zu- weisungen	Darlehen und Tilgungen (= T)
1	Oberste Staatsorgane	a -	-	595	-	-	-
		b -	-	-	-	-	-
		c -	-	595	-	-	-
4	Öffentliche Sicherheit und Ordnung . . .	a -	-	51	-	2 527	-
		b -	-	3 361	-	500	-
		c -	-	3 412	-	3 027	-
5	Polizei, sonstige öffentliche Ordnungsaufgaben	a -	-	51	-	-	-
		b -	-	3 361	-	19	-
		c -	-	3 412	-	19	-
6	Wehrdienstpflichtigenerfassung	a -	-	-	-	-	-
		b -	-	-	-	481	-
		c -	-	-	-	481	-
7	Ziviler Bevölkerungsschutz	a -	-	-	-	2 527	-
		b -	-	-	-	-	-
		c -	-	-	-	2 527	-
8	Rechtsschutz	a -	-	264	-	-	-
		b -	-	-	-	-	-
		c -	-	264	-	-	-
9	Verfassungsgerichte, Arbeits- und Sozialgerichte, Finanzgerichte, Verwaltungsgerichte, allgemeine Rechtsschutzaufgaben	a -	-	-	-	-	-
		b -	-	-	-	-	-
		c -	-	-	-	-	-
10	Ordentliche Gerichte und Staatsanwalt- schaften, Strafvollzugsanstalten . . .	a -	-	264	-	-	-
		b -	-	-	-	-	-
		c -	-	264	-	-	-
11	Innere Verwaltung und allgemeine Staatsaufgaben	a -	-	-	-	586	-
		b -	-	155	-	8 330	-
		c -	-	155	-	8 916	-
12	Finanzverwaltung	a -	-	-	-	8 714	-
		b -	-	-	-	242	-
		c -	-	-	-	8 956	-
13	Unterricht	a -	-	-	-	362 344	-
		b -	-	441 517	-	38 377	-
		c -	-	441 517	-	400 721	-
14	Schulverwaltung, übriges Unterrichtswesen	a -	-	-	-	4 707	-
		b -	-	-	-	1 171	-
		c -	-	-	-	5 878	-
15	Volksschulen	a -	-	-	-	224 049	-
		b -	-	240 566	-	15 234	-
		c -	-	240 566	-	239 283	-
16	Mittelschulen	a -	-	-	-	37 052	-
		b -	-	49 432	-	5 308	-
		c -	-	49 432	-	42 360	-
17	Höhere Schulen	a -	-	-	-	62 519	-
		b -	-	97 265	-	11 003	-
		c -	-	97 265	-	73 522	-
18	Berufsbildende Schulen	a -	-	-	-	34 017	-
		b -	-	54 254	-	5 661	-
		c -	-	54 254	-	39 678	-
19	Wissenschaft	a -	-	133	-	2 218	-
		b -	-	9 326	-	51	-
		c -	-	9 459	-	2 269	-
20	Wissenschaftliche Hochschulen	a -	-	26	-	-	-
		b -	-	-	-	-	-
		c -	-	26	-	-	-
21	Sonstige Hochschulen, Lehrerbildung und allgemeine Ausgaben für Hochschulen	a -	-	107	-	1 904	-
		b -	-	-	-	-	-
		c -	-	107	-	1 904	-
22	Hochschulkliniken	a -	-	-	-	-	-
		b -	-	-	-	-	-
		c -	-	-	-	-	-
23	Wissenschaftliche Institute des Bundes und der Länder	a -	-	-	-	-	-
		b -	-	-	-	-	-
		c -	-	-	-	-	-

und der Gemeindeverbände nach Aufgabenbereichen und Arten

DM -

Tabellenteil B

		Zahlungen von						
Zusammen	Bund, LAF, ERP		Land/Länder		Gemeinden (Gv)		Zusammen	Lfd. Nr.
	Zuweisungen	Schuldenaufnahmen und Darlehensrückflüsse (= D)	Zuweisungen	Schuldenaufnahmen und Darlehensrückflüsse (= D)	Zuweisungen	Schuldenaufnahmen und Darlehensrückflüsse (= D)		
595	5	-	-	-	1	-	6	1
-	-	-	-	-	-	-	-	
595	5	-	-	-	1	-	6	
2 578	405	-	507	-	3 285	5	4 202	4
3 861	-	-	5 986	-	629	-	6 615	
6 439	405	-	6 493	-	3 914	5	10 817	
51	405	-	507	-	3 285	-	4 197	5
3 380	-	-	3 983	-	620	-	4 603	
3 431	405	-	4 490	-	3 905	-	8 800	
-	-	-	-	-	-	-	-	6
481	-	-	-	-	-	-	-	
481	-	-	-	-	-	-	-	
2 527	-	-	-	-	-	5	5	7
-	-	-	2 003	-	9	-	2 012	
2 527	-	-	2 003	-	9	5	2 017	
264	131	-	-	-	-	-	131	8
-	-	-	-	-	-	-	-	
264	131	-	-	-	-	-	131	
-	21	-	-	-	-	-	21	9
-	-	-	-	-	-	-	-	
-	21	-	-	-	-	-	21	
264	110	-	-	-	-	-	110	10
-	-	-	-	-	-	-	-	
264	110	-	-	-	-	-	110	
586	33	-	-	-	-	-	33	11
8 485	-	-	20 376	-	6 658	-	27 034	
9 071	33	-	20 376	-	6 658	-	27 067	
8 714	2 642	-	-	-	-	-	2 642	12
242	-	-	12 875	-	458	-	13 333	
8 956	2 642	-	12 875	-	458	-	15 975	
362 344	46 570	-	-	-	456 203	-	502 773	13
479 894	-	-	404 505	-	40 356	-	444 861	
842 238	46 570	-	404 505	-	496 559	-	947 634	
4 707	-	-	-	-	-	-	-	14
1 171	-	-	2 567	-	635	-	3 202	
5 878	-	-	2 567	-	635	-	3 202	
224 049	35 444	-	-	-	249 812	-	285 256	15
255 800	-	-	224 788	-	18 561	-	243 349	
479 849	35 444	-	224 788	-	268 373	-	528 605	
37 052	2 483	-	-	-	51 391	-	53 874	16
54 740	-	-	41 244	-	5 428	-	46 672	
91 792	2 483	-	41 244	-	56 819	-	100 546	
62 519	2 174	-	-	-	97 217	-	99 391	17
108 268	-	-	82 137	-	9 913	-	92 050	
170 787	2 174	-	82 137	-	107 130	-	191 441	
34 017	6 469	-	-	-	57 783	-	64 252	18
59 915	-	-	53 769	-	5 819	-	59 588	
93 932	6 469	-	53 769	-	63 602	-	123 840	
2 351	61 747	-	-	-	8 856	-	70 603	19
9 377	-	-	4 695	-	29	-	4 724	
11 728	61 747	-	4 695	-	8 885	-	75 327	
26	47 732	-	-	-	4 600	-	52 332	20
-	-	-	-	-	-	-	-	
26	47 732	-	-	-	4 600	-	52 332	
2 011	3 728	-	-	-	36	-	3 764	21
-	-	-	-	-	-	-	-	
2 011	3 728	-	-	-	36	-	3 764	
-	7 767	-	-	-	4 220	-	11 987	22
-	-	-	-	-	-	-	-	
-	7 767	-	-	-	4 220	-	11 987	
-	-	-	-	-	-	-	-	23
-	-	-	-	-	-	-	-	
-	-	-	-	-	-	-	-	

Tabellenteil B

Lfd. Nr.	Aufgabenbereich a = Land b = Gemeinden (Gv) c = Zusammen	Verwaltungs- und Betriebseinnahmen			
		Gebühren, Entgelte, Strafen ³⁾ (Steuern ³⁾)	Mieten, Pachten	Zinsen	Zuweisungen von Zweckverbänden usw.
1	Oberste Staatsorgane	a 285 b - c 285	94 - 94	- - -	- - -
4	Öffentliche Sicherheit und Ordnung . . .	a 8 011 b 35 788 c 43 799	1 853 1 175 3 028	5 100 105	- - -
5	Polizei, sonstige Öffentliche Ordnungsaufgaben	a 8 011 b 35 788 c 43 799	1 853 1 126 2 979	3 97 100	- - -
6	Wehrdienstpflichtigenerfassung	a - b - c -	- - -	- - -	- - -
7	Ziviler Bevölkerungsschutz	a - b - c -	- 49 49	2 3 5	- - -
8	Rechtsschutz	a 170 774 b - c 170 774	1 976 - 1 976	2 - 2	- - -
9	Verfassungsgerichte, Arbeits- und Sozialgerichte, Finanzgerichte, Verwaltungsgerichte, allgemeine Rechtsschutzaufgaben	a 4 055 b - c 4 055	16 - 16	- - -	- - -
10	Ordentliche Gerichte und Staatsanwalt- schaften, Strafvollzugsanstalten . . .	a 166 719 b - c 166 719	1 960 - 1 960	2 - 2	- - -
11	Innere Verwaltung und allgemeine Staatsaufgaben	a 3 379 b 7 817 c 11 196	117 5 433 5 550	- 5 061 5 061	455 126 581
12	Finanzverwaltung	a 45 713 b 10 900 c 56 613	3 684 52 3 736	1 33 144 33 145	- 451 451
13	Unterricht	a 2 026 b 5 975 c 8 001	513 13 935 14 448	- 10 063 10 063	337 1 780 2 117
14	Schulverwaltung, übriges Unterrichtswesen	a 943 b 1 571 c 2 514	2 105 107	- 633 633	- 4 4
15	Volksschulen	a 136 b 951 c 1 087	- 10 506 10 506	- 6 064 6 064	4 458 462
16	Mittelschulen	a 142 b 69 c 211	- 575 575	- 680 680	- 148 148
17	Höhere Schulen	a 58 b 160 c 218	272 914 1 186	- 917 917	317 355 672
18	Berufsbildende Schulen	a 747 b 3 224 c 3 971	239 1 835 2 074	- 1 769 1 769	16 815 831
19	Wissenschaft	a 78 352 b 378 c 78 730	2 256 127 2 383	4 19 23	5 129 666 5 795
20	Wissenschaftliche Hochschulen	a 13 186 b - c 13 186	945 - 945	- - -	3 946 - 3 946
21	Sonstige Hochschulen, Lehrerbildung und allgemeine Ausgaben für Hochschulen	a 1 982 b - c 1 982	169 - 169	- - -	793 - 793
22	Hochschulkliniken	a 60 782 b - c 60 782	999 - 999	- - -	390 - 390
23	Wissenschaftliche Institute des Bundes und der Länder	a 2 393 b - c 2 393	41 - 41	- - -	- - -

und der Gemeindeverbände nach Aufgabenbereichen und Arten

DM -

Tabellenteil B

		Einnahmen der Vermögensbewegung			Unmittelbare Einnahmen	Lfd. Nr.
Übrige Einnahmen	Zusammen	Rückflüsse von Darlehen	Erlöse aus Vermögensveräußerungen (Schuldenaufnahme, Innere Darlehen, Entnahmen aus Rücklagen ³⁾)	Zusammen		
403	782	1	55	56	838	1
-	-	-	-	-	-	
403	782	1	55	56	838	
1 167	11 036	26	1 223	1 249	12 285	4
4 420	41 483	24	20	44	41 310	
5 587	52 519	50	1 243	1 293	53 595	
1 167	11 034	16	1 223	1 239	12 273	5
4 313	41 324	22	18	40	41 147	
5 480	52 358	38	1 241	1 279	53 420	
-	-	-	-	-	-	6
8	8	-	-	-	8	
8	8	-	-	-	8	
-	2	10	-	10	12	7
99	151	2	2	4	155	
99	153	12	2	14	167	
55 659	228 411	10	23	33	228 444	8
-	-	-	-	-	-	
55 659	228 411	10	23	33	228 444	
16	4 087	4	6	10	4 097	9
-	-	-	-	-	-	
16	4 087	4	6	10	4 097	
55 643	224 324	6	17	23	224 347	10
-	-	-	-	-	-	
55 643	224 324	6	17	23	224 347	
726	4 677	-	27	27	4 704	11
22 674	41 111	530	4 394	4 924	42 165	
23 400	45 788	530	4 421	4 951	46 869	
4 697	54 095	100	31	131	54 226	12
6 171	50 718	38	27	65	46 294	
10 868	104 813	138	58	196	100 520	
1 342	4 218	250	5	255	4 473	13
7 701	39 454	576	8 789	9 365	47 776	
9 043	43 672	826	8 794	9 620	52 249	
277	1 222	-	5	5	1 227	14
1 315	3 628	7	-	7	3 588	
1 592	4 850	7	5	12	4 815	
82	222	3	-	3	225	15
3 415	21 394	375	4 359	4 734	25 649	
3 497	21 616	378	4 359	4 737	25 874	
13	155	1	-	1	156	16
303	1 775	11	554	565	2 302	
316	1 930	12	554	566	2 458	
325	972	-	-	-	972	17
913	3 259	139	2 820	2 959	6 105	
1 238	4 231	139	2 820	2 959	7 077	
645	1 647	246	-	246	1 893	18
1 755	9 398	44	1 056	1 100	10 132	
2 400	11 045	290	1 056	1 346	12 025	
25 439	111 180	505	14	519	111 699	19
3 331	4 521	42	-	42	4 562	
28 770	115 701	547	14	561	116 261	
15 440	33 517	54	8	62	33 579	20
-	-	-	-	-	-	
15 440	33 517	54	8	62	33 579	
940	3 884	424	2	426	4 310	21
-	-	-	-	-	-	
940	3 884	424	2	426	4 310	
4 251	66 422	7	1	8	66 430	22
-	-	-	-	-	-	
4 251	66 422	7	1	8	66 430	
269	2 703	-	3	3	2 706	23
-	-	-	-	-	-	
269	2 703	-	3	3	2 706	

Tabellenteil B

Lfd. Nr.	Aufgabenbereich a = Land b = Gemeinden (Gv) c = Zusammen	Verwaltungs- und Zweckausgaben					
		Personalausgaben					Zusammen
		Beamten- bezüge	Ange- stellten- vergütungen	Arbeiter- löhne	Sonstige (Versorgung 3))	Nicht aufgeteilt 4)	
	noch: Wissenschaft						
24	Atomforschung, Wissenschaftliche	639	730	328	371	-	2 068
	Bibliotheken und Archive,	1 642	5 244	1 170	741	-	8 797
	übrige Wissenschaft	2 281	5 974	1 498	1 112	-	10 865
25	Kunst, Volksbildung, Heimatpflege,	166	860	422	28	-	1 476
	kirchliche Angelegenheiten	9 752	85 380	31 955	12 219	68	139 374
		9 918	86 240	32 377	12 247	68	140 850
26	Theater und Konzerte, übrige Kunst	166	860	422	28	-	1 476
	und Kulturpflege	9 752	85 380	31 955	12 219	68	139 374
		9 918	86 240	32 377	12 247	68	140 850
27	Kirchliche Angelegenheiten	-	-	-	-	-	-
		-	-	-	-	-	-
		-	-	-	-	-	-
28	Soziale Angelegenheiten	26 618	35 183	3 910	2 412	-	68 123
		97 608	156 373	34 376	3 708	682	292 747
		124 226	191 556	38 286	6 120	682	360 870
29	Arbeitsschutz und Arbeitsbeschaffung .	8 018	3 330	572	522	-	12 442
		-	-	-	-	-	-
		8 018	3 330	572	522	-	12 442
30	Sozialversicherung	181	249	18	19	-	467
		-	-	-	-	-	-
		181	249	18	19	-	467
31	Landessozialamt, Landesfürsorge- verband, Jugendwohlfahrtsbehörden, Lastenausgleichsverwaltung, Verwal- tung der sozialen Angelegenheiten	382	2 002	-	83	-	2 467
		81 768	101 313	2 798	1 427	-	187 306
		82 150	103 315	2 798	1 510	-	189 773
32	Sozialhilfe, Kriegsopferfürsorge . . .	-	-	-	-	-	-
		-	-	-	-	-	-
		-	-	-	-	-	-
33	Einrichtungen der Sozialhilfe	69	2 805	1 484	112	-	4 470
		6 970	21 281	19 557	1 364	-	49 172
		7 039	24 086	21 041	1 476	-	53 642
34	Jugendhilfe	-	-	-	-	-	-
		-	-	-	-	-	-
		-	-	-	-	-	-
35	Einrichtungen der Jugendhilfe	-	-	-	-	-	-
		1 664	22 926	11 459	809	-	36 858
		1 664	22 926	11 459	809	-	36 858
36	Versorgungsämter (ohne Einrichtungen)	17 968	26 797	1 836	1 676	-	48 277
		-	-	-	-	-	-
		17 968	26 797	1 836	1 676	-	48 277
37	Leistungen und Einrichtungen der Kriegsopferversorgung	-	-	-	-	-	-
		-	-	-	-	-	-
		-	-	-	-	-	-
38	Sozialausgaben des Lastenausgleichs- fonds, Zuschüsse der Gebiets- körperschaften	-	-	-	-	-	-
		-	-	-	-	-	-
		-	-	-	-	-	-
39	Förderung der freien Wohlfahrtspflege, Förderung der freien Jugendhilfe, Leistungen nach dem Unterhalts- sicherungsgesetz	-	-	-	-	-	-
		-	-	-	-	-	-
		-	-	-	-	-	-
40	Wohnbeihilfen, Kindergeld	-	-	-	-	-	-
		-	-	-	-	-	-
		-	-	-	-	-	-
41	Umsiedlung, Auswanderung und Rück- führung, Entschädigungen für ehemalige Kriegsgefangene, betriebliche Alters- fürsorge, übrige soziale Maßnahmen	-	-	-	-	-	-
		-	-	-	-	-	-
		-	-	-	-	-	-
41a	Nicht aufgeteilte soziale Maßnahmen ⁵⁾	-	-	-	-	-	-
		7 206	10 853	562	108	682	19 411
		7 206	10 853	562	108	682	19 411

und der Gemeindeverbände nach Aufgabenbereichen und Arten

DM -

Tabellenteil B

Unterhaltung von unbeweglichem Vermögen	Zuwendungen an Zweckverbände usw.	Übrige Ausgaben (Zinsen 3))	Zusammen	Ausgaben der Vermögensbewegung						Unmittelbare Ausgaben	Lfd. Nr.
				Bauten und große Instandsetzungen	Neuan-schaffung von beweglichem Vermögen	Erwerb von Grundvermögen	Erwerb von Beteiligungen (Zuführungen an Rücklagen, Tilgung 3))	Gewährung von Darlehen	Zusammen		
69	120 624	18 632	141 393	58 956	10 429	1 029	-	-	70 414	211 807	24
416	2 178	4 115	15 506	3 257	2 226	-	-	43	5 526	21 031	
485	122 802	22 747	156 899	62 213	12 655	1 029	-	43	75 940	232 838	
1 088	54 886	12 849	70 299	2 251	83	-	-	-	2 334	72 633	25
5 829	39 839	69 406	254 448	60 109	23 559	1 576	-	282	85 526	338 538	
6 917	94 725	82 255	324 747	62 360	23 642	1 576	-	282	87 860	411 171	
142	20 432	12 849	34 899	1 080	83	-	-	-	1 163	36 062	26
5 829	39 839	69 406	254 448	60 109	23 559	1 576	-	282	85 526	338 538	
5 971	60 271	82 255	289 347	61 189	23 642	1 576	-	282	86 689	374 600	
946	34 454	-	35 400	1 171	-	-	-	-	1 171	36 571	27
-	-	-	-	-	-	-	-	-	-	-	
946	34 454	-	35 400	1 171	-	-	-	-	1 171	36 571	
1 059	21 246	29 480	119 908	4 938	607	-	-	9 219	14 764	134 672	28
14 321	138 845	1 276 810	1 722 723	61 152	7 172	1 782	-	34 574	104 680	1 784 956	
15 380	160 091	1 306 290	1 842 631	66 090	7 779	1 782	-	43 793	119 444	1 919 628	
21	3	4 494	16 960	499	329	-	-	-	828	17 788	29
-	-	-	-	-	-	-	-	-	-	-	
21	3	4 494	16 960	499	329	-	-	-	828	17 788	
-	-	3 135	3 602	-	7	-	-	-	7	3 609	30
-	-	-	-	-	-	-	-	-	-	-	
-	-	3 135	3 602	-	7	-	-	-	7	3 609	
1	-	255	2 723	-	-	-	-	-	-	2 723	31
1 514	-	18 384	207 204	21	878	-	-	-	899	208 037	
1 515	-	18 639	209 927	21	878	-	-	-	899	210 760	
-	5 448	3 410	8 858	-	-	-	-	5 024	5 024	13 882	32
-	-	895 364	895 364	-	-	-	-	17 957	17 957	913 321	
-	5 448	898 774	904 222	-	-	-	-	22 981	22 981	927 203	
732	386	5 634	11 222	54	22	-	-	4 145	4 221	15 443	33
6 632	6 106	43 615	105 525	33 315	2 674	449	-	3 265	39 703	118 398	
7 364	6 492	49 249	116 747	33 369	2 696	449	-	7 410	43 924	133 841	
-	266	-	266	-	-	-	-	-	-	266	34
-	16 152	125 371	141 523	-	-	-	-	25	25	141 194	
-	16 418	125 371	141 789	-	-	-	-	25	25	141 460	
-	1 914	312	2 226	-	-	-	-	-	-	2 226	35
5 617	37 605	22 233	102 313	23 598	3 108	912	-	1 871	29 489	116 605	
5 617	39 519	22 545	104 539	23 598	3 108	912	-	1 871	29 489	118 831	
305	-	10 405	58 987	4 385	249	-	-	-	4 634	63 621	36
-	-	-	-	-	-	-	-	-	-	-	
305	-	10 405	58 987	4 385	249	-	-	-	4 634	63 621	
-	-	-	-	-	-	-	-	-	-	-	37
-	-	-	-	-	-	-	-	-	-	-	
-	-	-	-	-	-	-	-	-	-	-	
-	-	-	-	-	-	-	-	-	-	-	38
-	-	-	-	-	-	-	-	-	-	-	
-	-	-	-	-	-	-	-	-	-	-	
-	13 229	-	13 229	-	-	-	-	-	-	13 229	39
-	70 852	-	70 852	-	-	-	-	-	-	70 852	
-	84 081	-	84 081	-	-	-	-	-	-	84 081	
-	-	3	3	-	-	-	-	-	-	3	40
-	-	37 011	37 011	-	-	-	-	-	-	37 011	
-	-	37 014	37 014	-	-	-	-	-	-	37 014	
-	-	1 832	1 832	-	-	-	-	50	50	1 882	41
-	32	126 545	126 577	-	-	-	-	11 246	11 246	137 823	
-	32	128 377	128 409	-	-	-	-	11 296	11 296	139 705	
-	-	-	-	-	-	-	-	-	-	-	41a
558	8 098	8 287	36 354	4 218	512	421	-	210	5 361	41 715	
558	8 098	8 287	36 354	4 218	512	421	-	210	5 361	41 715	

Tabellenteil B

Lfd. Nr.	Aufgabenbereich a = Land b = Gemeinden (Gv) c = Zusammen	Zahlungen an					
		Bund, LAF, ERP		Land/Länder		Gemeinden (Gv)	
		Zu- weisungen	Darlehen und Tilgungen (= T)	Zu- weisungen	Darlehen und Tilgungen (= T)	Zu- weisungen	Darlehen und Tilgungen (= T)
	noch: Wissenschaft						
24	Atomforschung, Wissenschaftliche	-	-	-	-	314	-
	Bibliotheken und Archive,	-	-	9 326	-	51	-
	übrige Wissenschaft	-	-	9 326	-	365	-
25	Kunst, Volksbildung, Heimatpflege,	-	-	-	-	19 701	333
	kirchliche Angelegenheiten	-	-	-	-	1 619	-
		-	-	-	-	21 320	333
26	Theater und Konzerte, übrige Kunst	-	-	-	-	19 226	333
	und Kulturpflege	-	-	-	-	1 619	-
		-	-	-	-	20 845	333
27	Kirchliche Angelegenheiten	-	-	-	-	475	-
		-	-	-	-	-	-
		-	-	-	-	475	-
28	Soziale Angelegenheiten	335 867	-	38	-	222 414	6 497
		-	-	-	-	44 144	-
		335 867	-	38	-	266 558	6 497
29	Arbeitsschutz und Arbeitsbeschaffung	-	-	-	-	7 270	-
		-	-	-	-	-	-
		-	-	-	-	7 270	-
30	Sozialversicherung	-	-	-	-	-	-
		-	-	-	-	-	-
		-	-	-	-	-	-
31	Landessozialamt, Landesfürsorge-	-	-	-	-	39 538	-
	verband, Jugendwohlfahrtsbehörden,	-	-	-	-	658	-
	Lastenausgleichsverwaltung, Verwal-	-	-	-	-	40 196	-
	tung der sozialen Angelegenheiten						
32	Sozialhilfe, Kriegsopferfürsorge . . .	-	-	-	-	51 534	-
		-	-	-	-	18 875	-
		-	-	-	-	70 409	-
33	Einrichtungen der Sozialhilfe	2	-	38	-	3 393	1 752
		-	-	-	-	2 192	-
		2	-	38	-	5 585	1 752
34	Jugendhilfe	-	-	-	-	14 391	-
		-	-	-	-	14 892	-
		-	-	-	-	29 283	-
35	Einrichtungen der Jugendhilfe	-	-	-	-	64 227	4 745
		-	-	-	-	7 346	-
		-	-	-	-	71 573	4 745
36	Versorgungskämter	-	-	-	-	-	-
	(ohne Einrichtungen)	-	-	-	-	-	-
		-	-	-	-	-	-
37	Leistungen und Einrichtungen der	-	-	-	-	220	-
	Kriegsopferversorgung	-	-	-	-	-	-
		-	-	-	-	220	-
38	Sozialausgaben des Lastenausgleichs-	335 865	-	-	-	-	-
	fonds, Zuschüsse der Gebiets-	-	-	-	-	-	-
	körperschaften	335 865	-	-	-	-	-
39	Förderung der freien Wohlfahrtspflege,	-	-	-	-	7	-
	Förderung der freien Jugendhilfe,	-	-	-	-	-	-
	Leistungen nach dem Unterhalts-	-	-	-	-	7	-
	sicherungsgesetz						
40	Wohnbeihilfen, Kindergeld	-	-	-	-	41 657	-
		-	-	-	-	-	-
		-	-	-	-	41 657	-
41	Umsiedlung, Auswanderung und Rück-	-	-	-	-	177	-
	führung, Entschädigungen für ehemalige	-	-	-	-	-	-
	Kriegsgefangene, betriebliche Alters-	-	-	-	-	177	-
	fürsorge, übrige soziale Maßnahmen						
41a	Nicht aufgeteilte soziale Maßnahmen ⁵⁾	-	-	-	-	-	-
		-	-	-	-	181	-
		-	-	-	-	181	-

und der Gemeindeverbände nach Aufgabenbereichen und Arten

DM -

Tabellenteil B

		Zahlungen von						
Zusammen	Bund, LAF, ERP		Land/Länder		Gemeinden (Gv)		Zusammen	Lfd. Nr.
	Zuweisungen	Schuldenaufnahmen und Darlehensrückflüsse (= D)	Zuweisungen	Schuldenaufnahmen und Darlehensrückflüsse (= D)	Zuweisungen	Schuldenaufnahmen und Darlehensrückflüsse (= D)		
314	2 520	-	-	-	-	-	2 520	24
9 377	-	-	4 695	-	29	-	4 724	
9 691	2 520	-	4 695	-	29	-	7 244	
20 034	363	-	-	-	154	-	517	25
1 619	-	-	32 063	-	2 183	-	34 246	
21 653	363	-	32 063	-	2 337	-	34 763	
19 559	363	-	-	-	154	-	517	26
1 619	-	-	32 063	-	2 183	-	34 246	
21 178	363	-	32 063	-	2 337	-	34 763	
475	-	-	-	-	-	-	-	27
475	-	-	-	-	-	-	-	
564 816	100 177	-	-	-	2 784	1 800	104 761	28
44 144	-	-	457 000	-	44 099	-	501 099	
608 960	100 177	-	457 000	-	46 883	1 800	605 860	
7 270	-	-	-	-	-	1 800	1 800	29
7 270	-	-	-	-	-	1 800	1 800	
-	-	-	-	-	-	-	-	30
-	-	-	-	-	-	-	-	
-	-	-	-	-	-	-	-	
39 538	43 053	-	-	-	-	-	43 053	31
658	-	-	40 134	-	817	-	40 951	
40 196	43 053	-	40 134	-	817	-	84 004	
51 534	40 834	-	-	-	405	-	41 239	32
18 875	-	-	184 185	-	20 092	-	204 277	
70 409	40 834	-	184 185	-	20 497	-	245 516	
5 185	-	-	-	-	1 421	-	1 421	33
2 192	-	-	13 564	-	2 573	-	16 137	
7 377	-	-	13 564	-	3 994	-	17 558	
14 391	-	-	-	-	-	-	-	34
14 892	-	-	16 538	-	14 912	-	31 450	
29 283	-	-	16 538	-	14 912	-	31 450	
68 972	5 403	-	-	-	958	-	6 361	35
7 346	-	-	30 764	-	3 466	-	34 230	
76 318	5 403	-	30 764	-	4 424	-	40 591	
-	36	-	-	-	-	-	36	36
-	36	-	-	-	-	-	36	
220	-	-	-	-	-	-	-	37
220	-	-	-	-	-	-	-	
335 865	-	-	-	-	-	-	-	38
335 865	-	-	-	-	-	-	-	
7	-	-	-	-	-	-	-	39
7	-	-	-	-	-	-	-	
41 657	9 061	-	-	-	-	-	9 061	40
41 657	9 061	-	32 089	-	-	-	32 089	
177	1 790	-	-	-	-	-	1 790	41
177	1 790	-	137 322	-	44	-	137 366	
181	-	-	-	-	-	-	-	41a
181	-	-	2 404	-	2 195	-	4 599	
			2 404	-	2 195	-	4 599	

41a

Tabellenteil B

Lfd. Nr.	Aufgabenbereich a = Land b = Gemeinden (Gv) c = Zusammen	Verwaltungs- und Betriebseinnahmen			
		Gebühren, Entgelte, Strafen ³⁾ (Steuern ³⁾)	Mieten, Pachten	Zinsen	Zuweisungen von Zweckverbänden usw.
	noch: Wissenschaft				
24	Atomforschung, Wissenschaftliche	9	102	4	-
	Bibliotheken und Archive,	378	127	19	666
	übrige Wissenschaft	387	229	23	666
25	Kunst, Volksbildung, Heimatpflege,	72	42	-	532
	kirchliche Angelegenheiten	37 452	1 626	2 301	5 751
		37 524	1 668	2 301	6 283
26	Theater und Konzerte, übrige Kunst	72	42	-	532
	und Kulturpflege	37 452	1 626	2 301	5 751
		37 524	1 668	2 301	6 283
27	Kirchliche Angelegenheiten	-	-	-	-
		-	-	-	-
		-	-	-	-
28	Soziale Angelegenheiten	1 730	1 486	1 609	-
		86 010	3 085	3 065	298
		87 740	4 571	4 674	298
29	Arbeitsschutz und Arbeitsbeschaffung .	583	3	1 216	-
		-	-	-	-
		583	3	1 216	-
30	Sozialversicherung	-	-	-	-
		-	-	-	-
		-	-	-	-
31	Landessozialamt, Landesfürsorge-	-	-	-	-
	verband, Jugendwohlfahrtsbehörden,	33	10	91	-
	Lastenausgleichsverwaltung, Verwal-	33	10	91	-
	tung der sozialen Angelegenheiten				
32	Sozialhilfe, Kriegsopferfürsorge . . .	-	-	328	-
		1 309	-	446	-
		1 309	-	774	-
33	Einrichtungen der Sozialhilfe	249	1 439	-	-
		57 563	2 240	1 597	138
		57 812	3 679	1 597	138
34	Jugendhilfe	-	-	-	-
		1 490	-	92	-
		1 490	-	92	-
35	Einrichtungen der Jugendhilfe	3	-	-	-
		24 782	678	728	9
		24 785	678	728	9
36	Versorgungsämter	895	44	-	-
	(ohne Einrichtungen)	-	-	-	-
		895	44	-	-
37	Leistungen und Einrichtungen der	-	-	-	-
	Kriegsopferversorgung	-	-	-	-
		-	-	-	-
38	Sozialausgaben des Lastenausgleichs-	-	-	-	-
	fonds, Zuschüsse der Gebiets-	-	-	-	-
	körperschaften	-	-	-	-
39	Förderung der freien Wohlfahrtspflege,	-	-	-	-
	Förderung der freien Jugendhilfe,	-	-	-	-
	Leistungen nach dem Unterhalts-	-	-	-	-
	sicherungsgesetz				
40	Wohnbeihilfen, Kindergeld	-	-	-	-
		-	-	-	-
		-	-	-	-
41	Umsiedlung, Auswanderung und Rück-	-	-	65	-
	führung, Entschädigungen für ehemalige	-	-	5	-
	Kriegsgefangene, betriebliche Alters-	-	-	70	-
	fürsorge, übrige soziale Maßnahmen				
41a	Nicht aufgeteilte soziale Maßnahmen ⁵⁾	-	-	-	-
		833	157	106	151
		833	157	106	151

und der Gemeindeverbände nach Aufgabenbereichen und Arten
DM -

Tabellenteil B

Übrige Einnahmen	Zusammen	Einnahmen der Vermögensbewegung			Unmittelbare Einnahmen	Lfd. Nr.
		Rückflüsse von Darlehen	Erlöse aus Vermögens- veräußerungen (Schuldenaufnahme, Innere Darlehen, Entnahmen aus Rücklagen ³⁾)	Zusammen		
4 539	4 654	20	-	20	4 674	24
3 331	4 521	42	-	42	4 562	
7 870	9 175	62	-	62	9 236	
177	823	-	2	2	825	25
10 071	57 201	508	105	613	56 378	
10 248	58 024	508	107	615	57 203	
151	797	-	2	2	799	26
10 071	57 201	508	105	613	56 378	
10 222	57 998	508	107	615	57 177	
26	26	-	-	-	26	27
-	-	-	-	-	-	
26	26	-	-	-	26	
811	5 636	7 295	293	7 588	13 224	28
218 359	310 817	3 883	2 021	5 904	274 274	
219 170	316 453	11 178	2 314	13 492	287 498	
10	1 812	1 792	4	1 796	3 608	29
-	-	-	-	-	-	
10	1 812	1 792	4	1 796	3 608	
67	67	-	1	1	68	30
-	-	-	-	-	-	
67	67	-	1	1	68	
-	-	-	-	-	-	31
577	711	2	-	2	647	
577	711	2	-	2	647	
130	458	5 050	-	5 050	5 508	32
171 541	173 296	3 380	-	3 380	176 676	
171 671	173 754	8 430	-	8 430	182 184	
402	2 090	-	284	284	2 374	33
10 112	71 650	182	1 614	1 796	46 616	
10 514	73 740	182	1 898	2 080	48 990	
-	-	-	-	-	-	34
28 175	29 757	51	-	51	29 454	
28 175	29 757	51	-	51	29 454	
166	169	-	-	-	169	35
6 274	32 471	232	314	546	17 820	
6 440	32 640	232	314	546	17 989	
36	975	-	4	4	979	36
-	-	-	-	-	-	
36	975	-	4	4	979	
-	-	-	-	-	-	37
-	-	-	-	-	-	
-	-	-	-	-	-	
-	-	-	-	-	-	38
-	-	-	-	-	-	
-	-	-	-	-	-	
-	-	-	-	-	-	39
-	-	-	-	-	-	
-	-	-	-	-	-	
-	-	-	-	-	-	40
98	98	-	-	-	98	
98	98	-	-	-	98	
-	65	453	-	453	518	41
83	88	-	-	-	88	
83	153	453	-	453	606	
-	-	-	-	-	-	41a
1 499	2 746	36	93	129	2 875	
1 499	2 746	36	93	129	2 875	

Tabellenteil B

Lfd. Nr.	Aufgabenbereich a = Land b = Gemeinden (Gv) c = Zusammen	Verwaltungs- und Zweckausgaben					
		Personalausgaben					Zusammen
		Beamten- bezüge	Ange- stellten- vergütungen	Arbeiter- löhne	Sonstige (Versorgung 3))	Nicht aufgeteilt 4)	
42	Gesundheit, Sport und Leibesübungen . . .	278	939	230	34	-	1 481
	a	54 141	270 850	95 036	11 298	610	431 935
	b	54 419	271 789	95 266	11 332	610	433 416
43	Krankenhäuser und Heilstätten, Anstalten für Nerven- und Geistes- kranke, Gesundheitsdienst und übrige Einrichtungen des Gesundheitsdienstes	278	939	230	34	-	1 481
	a	52 749	268 004	83 321	11 082	610	415 766
	b	53 027	268 943	83 551	11 116	610	417 247
44	Sport und Leibesübungen	-	-	-	-	-	-
	a	1 392	2 846	11 715	216	-	16 169
	b	1 392	2 846	11 715	216	-	16 169
45	Ernährung, Landwirtschaft und Forsten . .	10 594	18 594	1 939	1 145	-	32 272
	a	6 188	5 459	788	177	519	13 131
	b	16 782	24 053	2 727	1 322	519	45 403
46	Verwaltungsstellen der Ernährung und Landwirtschaft, staatliche Forstverwaltung	1 385	1 526	115	148	-	3 174
	a	1 385	1 526	115	148	-	3 174
	b	-	-	-	-	-	-
47	Ernährung und allgemeine Förderung der Landwirtschaft, besondere landeseigene Einrichtungen	-	-	-	-	-	-
	a	-	-	-	-	-	-
	b	-	-	-	-	-	-
	c	-	-	-	-	-	-
48	Ländliche Siedlungen	-	-	-	-	-	-
	a	-	-	-	-	-	-
	b	-	-	-	-	-	-
	c	-	-	-	-	-	-
49	Flurbereinigung, Umlegungen	8 072	15 455	1 364	907	-	25 798
	a	8 072	15 455	1 364	907	-	25 798
	b	-	-	-	-	-	-
50	Tierzucht, Tiergesundheit, Tierhaltung	1 137	1 552	460	89	-	3 238
	a	1 137	1 552	460	89	-	3 238
	b	-	-	-	-	-	-
	c	-	-	-	-	-	-
51	Übriges aus Ernährung, Landwirtschaft und Forsten, Förderung der Land- und Forstwirtschaft	-	61	-	1	-	62
	a	6 188	5 459	788	177	519	13 131
	b	6 188	5 520	788	178	519	13 193
	c	-	-	-	-	-	-
52	Wasserwirtschaft und Kulturbau	2 001	4 029	435	230	-	6 695
	a	1 208	1 746	2 145	43	-	5 142
	b	3 209	5 775	2 580	273	-	11 837
	c	-	-	-	-	-	-
53	Talsperren, Wasserversorgung und Abwasserbeseitigung	-	-	-	-	-	-
	a	-	-	-	-	-	-
	b	-	-	-	-	-	-
	c	-	-	-	-	-	-
54	Übriger Wasser- und Kulturbau, Wasserläufe und Wasserbau	2 001	4 029	435	230	-	6 695
	a	1 208	1 746	2 145	43	-	5 142
	b	3 209	5 775	2 580	273	-	11 837
	c	-	-	-	-	-	-
55	Förderung der gewerblichen Wirtschaft . .	8 440	2 808	1 385	632	-	13 265
	a	1 262	3 472	668	66	-	5 468
	b	9 702	6 280	2 053	698	-	18 733
	c	-	-	-	-	-	-
56	Wirtschaftsförderung im Inland	1 262	3 472	668	66	-	5 468
	a	1 262	3 472	668	66	-	5 468
	b	-	-	-	-	-	-
	c	-	-	-	-	-	-
57	Wirtschaftsförderung im Ausland	-	-	-	-	-	-
	a	-	-	-	-	-	-
	b	-	-	-	-	-	-
	c	-	-	-	-	-	-
58	Übrige Angelegenheiten der gewerblichen Wirtschaft	8 440	2 808	1 385	632	-	13 265
	a	8 440	2 808	1 385	632	-	13 265
	b	-	-	-	-	-	-
	c	-	-	-	-	-	-
59	Gemeindliche Anstalten und Einrichtungen	-	-	-	-	-	-
	a	79 239	63 584	312 018	3 572	2 481	460 894
	b	79 239	63 584	312 018	3 572	2 481	460 894
	c	-	-	-	-	-	-
60	Beleuchtung und Reinigung	-	-	-	-	-	-
	a	9 577	21 634	160 006	420	762	192 399
	b	9 577	21 634	160 006	420	762	192 399
	c	-	-	-	-	-	-
61	Straßenbeleuchtung	-	-	-	-	-	-
	a	95	503	790	31	-	1 419
	b	95	503	790	31	-	1 419
	c	-	-	-	-	-	-
62	Stadtentwässerung, Bedürfnis- anstalten	6 569	12 683	37 484	156	762	57 654
	a	6 569	12 683	37 484	156	762	57 654
	b	-	-	-	-	-	-
	c	-	-	-	-	-	-
63	Müllbeseitigung und -verwertung . . .	-	-	-	-	-	-
	a	678	1 768	58 825	119	-	61 390
	b	678	1 768	58 825	119	-	61 390
	c	-	-	-	-	-	-

und der Gemeindeverbände nach Aufgabenbereichen und Arten

Tabellenteil B

DM -

				Ausgaben der Vermögensbewegung						Unmittelbare Ausgaben	Lfd. Nr.
Unterhaltung von unbeweglichem Vermögen	Zuwendungen an Zweckverbände usw.	Übrige Ausgaben (Zinsen 3))	Zusammen	Bauten und große Instandsetzungen	Neuan-schaffung von beweglichem Vermögen	Erwerb von Grundvermögen	Erwerb von Beteiligungen (Zu-führungen an Rücklagen, Tilgung 3))	Gewährung von Darlehen	Zusammen		
94	65 221	16 595	83 391	104	75	-	-	197 561	197 740	281 131	42
25 988	61 177	247 930	767 030	209 986	36 990	9 666	-	3 322	259 964	919 769	
26 082	126 398	264 525	850 421	210 090	37 065	9 666	-	200 883	457 704	1 200 900	
94	57 455	10 681	69 711	104	75	-	-	197 321	197 500	267 211	43
19 670	48 901	237 326	721 663	160 372	34 704	4 826	-	3 156	203 058	818 031	
19 764	106 356	248 007	791 374	160 476	34 779	4 826	-	200 477	400 558	1 085 242	
-	7 766	5 914	13 680	-	-	-	-	240	240	13 920	44
6 318	12 276	10 604	45 367	49 614	2 286	4 840	-	166	56 906	101 738	
6 318	20 042	16 518	59 047	49 614	2 286	4 840	-	406	57 146	115 658	
346	64 264	444 887	541 769	5 909	812	-	-	123 708	130 429	672 198	45
7 777	8 980	10 945	40 833	71 881	491	405	-	119	72 896	113 463	
8 123	73 244	455 832	582 602	77 790	1 303	405	-	123 827	203 325	785 661	
143	1 599	4 702	9 618	78	-	-	-	-	78	9 696	46
-	-	-	-	-	-	-	-	-	-	-	
143	1 599	4 702	9 618	78	-	-	-	-	78	9 696	
-	49 706	300 509	350 215	-	-	-	-	7 158	7 158	357 373	47
-	49 706	300 509	350 215	-	-	-	-	7 158	7 158	357 373	
-	110	15 040	15 150	-	-	-	-	111 954	111 954	127 104	48
-	110	15 040	15 150	-	-	-	-	111 954	111 954	127 104	
118	-	88 585	114 501	86	711	-	-	4 596	5 393	119 894	49
118	-	88 585	114 501	86	711	-	-	4 596	5 393	119 894	
82	12 849	35 129	51 298	5 745	101	-	-	-	5 846	57 144	50
82	12 849	35 129	51 298	5 745	101	-	-	-	5 846	57 144	
3	-	922	987	-	-	-	-	-	-	987	51
7 777	8 980	10 945	40 833	71 881	491	405	-	119	72 896	113 463	
7 780	8 980	11 867	41 820	71 881	491	405	-	119	72 896	114 450	
4 471	101 773	9 958	122 897	442	107	-	-	1 021	1 570	124 467	52
7 039	5 441	3 382	21 004	8 775	153	-	-	41	8 969	29 849	
11 510	107 214	13 340	143 901	9 217	260	-	-	1 062	10 539	154 316	
-	46 443	362	46 805	-	-	-	-	-	-	46 805	53
-	46 443	362	46 805	-	-	-	-	-	-	46 805	
4 471	55 330	9 596	76 092	442	107	-	-	1 021	1 570	77 662	54
7 039	5 441	3 382	21 004	8 775	153	-	-	41	8 969	29 849	
11 510	60 771	12 978	97 096	9 217	260	-	-	1 062	10 539	107 511	
206	13 461	10 879	37 811	133	482	-	-	161 609	162 224	200 035	55
388	18 349	15 373	39 578	7 580	314	3 561	1 067	1 710	14 232	53 809	
594	31 810	26 252	77 389	7 713	796	3 561	1 067	163 319	176 456	253 844	
-	13 461	5 086	18 547	-	-	-	-	161 609	161 609	180 156	56
388	18 349	15 373	39 578	7 580	314	3 561	1 067	1 710	14 232	53 809	
388	31 810	20 459	58 125	7 580	314	3 561	1 067	163 319	175 841	233 965	
-	-	3 180	3 180	-	-	-	-	-	-	3 180	57
-	-	3 180	3 180	-	-	-	-	-	-	3 180	
206	-	2 613	16 084	133	482	-	-	-	615	16 699	58
206	-	2 613	16 084	133	482	-	-	-	615	16 699	
-	-	-	-	-	-	-	-	-	-	-	59
70 744	51 651	314 061	897 350	711 274	68 485	29 972	-	1 860	811 591	1 622 356	
70 744	51 651	314 061	897 350	711 274	68 485	29 972	-	1 860	811 591	1 622 356	
31 223	44 832	206 784	475 238	510 265	32 264	3 300	-	802	546 631	943 357	60
31 223	44 832	206 784	475 238	510 265	32 264	3 300	-	802	546 631	943 357	
-	-	-	-	-	-	-	-	-	-	-	61
12 337	350	73 540	87 646	25 585	1 843	59	-	-	27 487	115 059	
12 337	350	73 540	87 646	25 585	1 843	59	-	-	27 487	115 059	
-	-	-	-	-	-	-	-	-	-	-	62
13 504	34 401	43 585	149 144	446 711	3 190	2 664	-	180	452 745	576 862	
13 504	34 401	43 585	149 144	446 711	3 190	2 664	-	180	452 745	576 862	
-	-	-	-	-	-	-	-	-	-	-	63
1 528	9 503	33 632	106 053	8 552	14 087	308	-	50	22 997	128 037	
1 528	9 503	33 632	106 053	8 552	14 087	308	-	50	22 997	128 037	

Tabellenteil B

Lfd. Nr.	Aufgabenbereich a = Land b = Gemeinden (Gv) c = Zusammen	Zahlungen an					
		Bund, LAF, ERP		Land/Länder		Gemeinden (Gv)	
		Zu- weisungen	Darlehen und Tilgungen (= T)	Zu- weisungen	Darlehen und Tilgungen (= T)	Zu- weisungen	Darlehen und Tilgungen (= T)
42	Gesundheit, Sport und Leibesübungen . . .	a	-	-	-	61 010	36 091
		b	-	-	-	9 904	-
		c	-	-	-	70 914	36 091
43	Krankenhäuser und Heilstätten, Anstalten für Nerven- und Geistes- kranke, Gesundheitsdienst und übrige Einrichtungen des Gesundheitsdienstes	a	-	-	-	22 359	36 091
		b	-	-	-	5 371	-
		c	-	-	-	27 730	36 091
44	Sport und Leibesübungen	a	-	-	-	38 651	-
		b	-	-	-	4 533	-
		c	-	-	-	43 184	-
45	Ernährung, Landwirtschaft und Forsten . .	a	56 800	-	-	55 339	1 338
		b	-	-	-	2 275	-
		c	56 800	-	-	57 614	1 338
46	Verwaltungsstellen der Ernährung und Landwirtschaft, staatliche Forstverwaltung	a	-	-	-	1 015	-
		b	-	-	-	-	-
		c	-	-	-	1 015	-
47	Ernährung und allgemeine Förderung der Landwirtschaft, besondere landeseigene Einrichtungen	a	56 800	-	-	54 324	1 338
		b	-	-	-	-	-
		c	56 800	-	-	54 324	1 338
48	Ländliche Siedlungen	a	-	-	-	-	-
		b	-	-	-	-	-
		c	-	-	-	-	-
49	Flurbereinigung, Umlegungen	a	-	-	-	-	-
		b	-	-	-	-	-
		c	-	-	-	-	-
50	Tierzucht, Tiergesundheit, Tierhaltung	a	-	-	-	-	-
		b	-	-	-	-	-
		c	-	-	-	-	-
51	Übriges aus Ernährung, Landwirtschaft und Forsten, Förderung der Land- und Forstwirtschaft	a	-	-	-	-	-
		b	-	-	-	2 275	-
		c	-	-	-	2 275	-
52	Wasserwirtschaft und Kulturbau	a	-	-	-	174 940	-
		b	-	-	-	1 126	-
		c	-	-	-	176 066	-
53	Talsperren, Wasserversorgung und Abwasserbeseitigung	a	-	-	-	159 956	-
		b	-	-	-	-	-
		c	-	-	-	159 956	-
54	Übriger Wasser- und Kulturbau, Wasserläufe und Wasserbau	a	-	-	-	14 984	-
		b	-	-	-	1 126	-
		c	-	-	-	16 110	-
55	Förderung der gewerblichen Wirtschaft . .	a	65 084	-	-	204	-
		b	-	-	-	1 146	-
		c	65 084	-	-	1 350	-
56	Wirtschaftsförderung im Inland	a	65 084	-	-	204	-
		b	-	-	-	1 146	-
		c	65 084	-	-	1 350	-
57	Wirtschaftsförderung im Ausland	a	-	-	-	-	-
		b	-	-	-	-	-
		c	-	-	-	-	-
58	Übrige Angelegenheiten der gewerblichen Wirtschaft	a	-	-	-	-	-
		b	-	-	-	-	-
		c	-	-	-	-	-
59	Gemeindliche Anstalten und Einrichtungen	a	-	-	-	23 975	-
		b	-	-	-	9 734	-
		c	-	-	-	33 709	-
60	Beleuchtung und Reinigung	a	-	-	-	-	-
	darunter	b	-	-	-	3 657	-
		c	-	-	-	3 657	-
61	Straßenbeleuchtung	a	-	-	-	-	-
		b	-	-	-	-	-
		c	-	-	-	-	-
62	Stadtentwässerung, Bedürfnis- anstalten	a	-	-	-	-	-
		b	-	-	-	3 209	-
		c	-	-	-	3 209	-
63	Müllbeseitigung und -verwertung . . .	a	-	-	-	-	-
		b	-	-	-	141	-
		c	-	-	-	141	-

und der Gemeindeverbände nach Aufgabenbereichen und Arten

DM -

Tabellenteil B

	Zahlungen von							
Zusammen	Bund, LAF, ERP		Land/Länder		Gemeinden (Gv)		Zusammen	Lfd. Nr.
	Zuweisungen	Schuldenaufnahmen und Darlehensrückflüsse (= D)	Zuweisungen	Schuldenaufnahmen und Darlehensrückflüsse (= D)	Zuweisungen	Schuldenaufnahmen und Darlehensrückflüsse (= D)		
97 101	5 950	-	-	-	-	1 422	7 372	42
9 904	-	-	46 975	-	9 893	-	56 868	
107 005	5 950	-	46 975	-	9 893	1 422	64 240	
58 450	-	-	-	-	-	935	935	43
5 371	-	-	36 905	-	8 695	-	45 600	
63 821	-	-	36 905	-	8 695	935	46 535	
38 651	5 950	-	-	-	-	487	6 437	44
4 533	-	-	10 070	-	1 198	-	11 268	
43 184	5 950	-	10 070	-	1 198	487	17 705	
113 477	303 752	-	-	-	-	-	303 752	45
2 275	-	-	54 193	-	1 184	-	55 377	
115 752	303 752	-	54 193	-	1 184	-	359 129	
1 015	1 968	-	-	-	-	-	1 968	46
1 015	1 968	-	-	-	-	-	1 968	
112 462	250 077	-	-	-	-	-	250 077	47
112 462	250 077	-	-	-	-	-	250 077	
-	7 100	-	-	-	-	-	7 100	48
-	7 100	-	-	-	-	-	7 100	
-	40 500	-	-	-	-	-	40 500	49
-	40 500	-	-	-	-	-	40 500	
-	4 107	-	-	-	-	-	4 107	50
-	4 107	-	-	-	-	-	4 107	
-	-	-	-	-	-	-	-	51
2 275	-	-	54 193	-	1 184	-	55 377	
2 275	-	-	54 193	-	1 184	-	55 377	
174 940	17 620	-	-	-	-	278	17 898	52
1 126	-	-	11 598	-	604	-	12 202	
176 066	17 620	-	11 598	-	604	278	30 100	
159 956	-	-	-	-	-	-	-	53
159 956	-	-	-	-	-	-	-	
14 984	17 620	-	-	-	-	278	17 898	54
1 126	-	-	11 598	-	604	-	12 202	
16 110	17 620	-	11 598	-	604	278	30 100	
65 288	252	-	-	-	-	-	252	55
1 146	-	-	8 286	-	277	-	8 563	
66 434	252	-	8 286	-	277	-	8 815	
65 288	52	-	-	-	-	-	52	56
1 146	-	-	8 286	-	277	-	8 563	
66 434	52	-	8 286	-	277	-	8 615	
-	200	-	-	-	-	-	200	57
-	200	-	-	-	-	-	200	
-	-	-	-	-	-	-	-	58
-	-	-	-	-	-	-	-	
23 975	-	-	-	-	-	-	-	59
9 734	-	-	196 071	-	17 137	-	213 208	
33 709	-	-	196 071	-	17 137	-	213 208	
-	-	-	-	-	-	-	-	60
3 657	-	-	145 015	-	9 043	-	154 058	
3 657	-	-	145 015	-	9 043	-	154 058	
-	-	-	-	-	-	-	-	61
-	-	-	1 471	-	6	-	1 477	
-	-	-	1 471	-	6	-	1 477	
-	-	-	-	-	-	-	-	62
3 209	-	-	140 989	-	7 844	-	148 833	
3 209	-	-	140 989	-	7 844	-	148 833	
-	-	-	-	-	-	-	-	63
141	-	-	1 061	-	89	-	1 150	
141	-	-	1 061	-	89	-	1 150	

Tabellenteil B

noch: I. Ausgaben und Einnahmen des Landes, der Gemeinden
- 1 000

Lfd. Nr.	Aufgabenbereich a = Land b = Gemeinden (Gv) c = Zusammen	Verwaltungs- und Betriebseinnahmen			
		Gebühren, Entgelte, Strafen, (Steuern ³)	Mieten, Pachten	Zinsen	Zuweisungen von Zweckverbänden usw.
42	Gesundheit, Sport und Leibesübungen . . .	a 828	125	232	-
	b 468 186	7 295	6 279	3 401	
	c 469 014	7 420	6 511	3 401	
43	Krankenhäuser und Heilstätten, Anstalten für Nerven- und Geistes- kranke, Gesundheitsdienst und übrige Einrichtungen des Gesundheitsdienstes	a 828	125	232	-
	b 465 848	5 718	5 273	2 984	
	c 466 676	5 843	5 505	2 984	
44	Sport und Leibesübungen	a -	-	-	-
	b 2 338	1 577	1 006	417	
	c 2 338	1 577	1 006	417	
45	Ernährung, Landwirtschaft und Forsten . .	a 82 605	118	9 604	-
	b 9 080	200	416	369	
	c 91 685	318	10 020	369	
46	Verwaltungsstellen der Ernährung und Landwirtschaft, staatliche Forstverwaltung	a 354	6	5	-
	b -	-	-	-	-
	c 354	6	5	-	-
47	Ernährung und allgemeine Förderung der Landwirtschaft, besondere landeseigene Einrichtungen	a 62 001	-	617	-
	b -	-	-	-	-
	c 62 001	-	617	-	-
48	Ländliche Siedlungen	a 1 091	-	8 459	-
	b -	-	-	-	-
	c 1 091	-	8 459	-	-
49	Flurbereinigung, Umlegungen	a 432	53	523	-
	b -	-	-	-	-
	c 432	53	523	-	-
50	Tierzucht, Tiergesundheit, Tierhaltung	a 17 744	55	-	-
	b -	-	-	-	-
	c 17 744	55	-	-	-
51	Übriges aus Ernährung, Landwirtschaft und Forsten, Förderung der Land- und Forstwirtschaft	a 983	4	-	-
	b 9 080	200	416	369	
	c 10 063	204	416	369	
52	Wasserwirtschaft und Kulturbau	a 167	173	4 799	-
	b 1 189	4	152	35	
	c 1 356	177	4 951	35	
53	Talsperren, Wasserversorgung und Abwasserbeseitigung	a -	-	2 116	-
	b -	-	-	-	-
	c -	-	2 116	-	-
54	Übriger Wasser- und Kulturbau, Wasserläufe und Wasserbau	a 167	173	2 683	-
	b 1 189	4	152	35	
	c 1 356	177	2 835	35	
55	Förderung der gewerblichen Wirtschaft . .	a 7 720	120	14 026	-
	b 878	1 075	1 614	59	
	c 8 598	1 195	15 640	59	
56	Wirtschaftsförderung im Inland	a 1 172	-	9 715	-
	b 878	1 075	1 614	59	
	c 2 050	1 075	11 329	59	
57	Wirtschaftsförderung im Ausland	a -	-	4 311	-
	b -	-	-	-	-
	c -	-	4 311	-	-
58	Übrige Angelegenheiten der gewerblichen Wirtschaft	a 6 548	120	-	-
	b -	-	-	-	-
	c 6 548	120	-	-	-
59	Gemeindliche Anstalten und Einrichtungen	a -	-	-	-
	b 641 550	15 529	15 140	9 599	
	c 641 550	15 529	15 140	9 599	
60	Beleuchtung und Reinigung	a -	-	-	-
	darunter b 493 934	1 310	9 659	7 876	
	c 493 934	1 310	9 659	7 876	
61	Straßenbeleuchtung	a -	-	-	-
	b 2 455	1	143	13	
	c 2 455	1	143	13	
62	Stadtentwässerung, Bedürfnis- anstalten	a -	-	-	-
	b 280 064	809	5 544	7 793	
	c 280 064	809	5 544	7 793	
63	Müllbeseitigung und -verwertung . . .	a -	-	-	-
	b 113 713	140	871	-	
	c 113 713	140	871	-	

und der Gemeindeverbände nach Aufgabenbereichen und Arten

Tabellenteil B

DM -

		Einnahmen der Vermögensbewegung			Unmittelbare Einnahmen	Lfd. Nr.
Übrige Einnahmen	Zusammen	Rückflüsse von Darlehen	Erlöse aus Vermögensveräußerungen (Schuldenaufnahme, Innere Darlehen, Entnahmen aus Rücklagen ³⁾)	Zusammen		
1 874	3 059	25 965	-	25 965	29 024	42
43 431	528 592	1 223	1 536	2 759	424 126	
45 305	531 651	27 188	1 536	28 724	453 150	
1 862	3 047	25 845	-	25 845	28 892	43
41 080	520 903	1 010	1 536	2 546	416 759	
42 942	523 950	26 855	1 536	28 391	445 651	
12	12	120	-	120	132	44
2 351	7 689	213	-	213	7 367	
2 363	7 701	333	-	333	7 499	
3 747	96 074	29 944	7	29 951	126 025	45
1 901	11 966	118	77	195	11 895	
5 648	108 040	30 062	84	30 146	137 920	
112	477	18	-	18	495	46
112	477	18	-	18	495	
3 246	65 864	3 851	-	3 851	69 715	47
3 246	65 864	3 851	-	3 851	69 715	
164	9 714	23 468	-	23 468	33 182	48
164	9 714	23 468	-	23 468	33 182	
24	1 032	2 607	7	2 614	3 646	49
24	1 032	2 607	7	2 614	3 646	
169	17 968	-	-	-	17 968	50
169	17 968	-	-	-	17 968	
32	1 019	-	-	-	1 019	51
1 901	11 966	118	77	195	11 895	
1 933	12 985	118	77	195	12 914	
170	5 309	4 085	8	4 093	9 402	52
940	2 320	9	-	9	2 205	
1 110	7 629	4 094	8	4 102	11 607	
-	2 116	901	-	901	3 017	53
-	2 116	901	-	901	3 017	
170	3 193	3 184	8	3 192	6 385	54
940	2 320	9	-	9	2 205	
1 110	5 513	3 193	8	3 201	8 590	
68	21 934	16 864	9	16 873	38 807	55
2 737	6 363	1 903	1 186	3 089	9 451	
2 805	28 297	18 767	1 195	19 962	48 258	
5	10 892	16 864	-	16 864	27 756	56
2 737	6 363	1 903	1 186	3 089	9 451	
2 742	17 255	18 767	1 186	19 953	37 207	
-	4 311	-	-	-	4 311	57
-	4 311	-	-	-	4 311	
-	4 311	-	-	-	4 311	
63	6 731	-	9	9	6 740	58
63	6 731	-	9	9	6 740	
-	-	-	-	-	-	59
98 129	779 947	1 376	8 564	9 940	703 302	
98 129	779 947	1 376	8 564	9 940	703 302	
-	-	-	-	-	-	60
36 809	549 588	1 215	1 057	2 272	473 348	
36 809	549 588	1 215	1 057	2 272	473 348	
-	-	-	-	-	-	61
2 219	4 831	3	-	3	4 760	
2 219	4 831	3	-	3	4 760	
-	-	-	-	-	-	62
18 533	312 743	1 100	928	2 028	289 744	
18 533	312 743	1 100	928	2 028	289 744	
-	-	-	-	-	-	63
1 449	116 173	7	20	27	115 187	
1 449	116 173	7	20	27	115 187	

Tabellenteil B

Lfd. Nr.	Aufgabenbereich a = Land b = Gemeinden (Gv) c = Zusammen	Verwaltungs- und Zweckausgaben						
		Personalausgaben						
		Beamten- bezüge	Ange- stellten- vergütungen	Arbeiter- löhne	Sonstige (Versorgung 3))	Nicht aufgeteilt 4)	Zusammen	
	noch: Gemeindliche Anstalten und Einrichtungen							
64	Straßenreinigung, Fuhrpark, Tierkörperbeseitigung	a	-	-	-	-	-	
	b	2 010	6 243	60 895	80	-	69 228	
	c	2 010	6 243	60 895	80	-	69 228	
65	Feuerlöschwesen	a	-	-	-	-	-	
	b	45 311	6 205	3 162	960	-	55 638	
	c	45 311	6 205	3 162	960	-	55 638	
66	Einrichtungen der Lebensmittel- versorgung und Marktwesen	a	-	-	-	-	-	
	b	6 039	8 481	20 196	1 558	-	36 274	
	c	6 039	8 481	20 196	1 558	-	36 274	
67	Bestattungswesen	a	-	-	-	-	-	
	b	1 780	5 971	41 276	229	-	49 256	
	c	1 780	5 971	41 276	229	-	49 256	
68	Erholungseinrichtungen	a	-	-	-	-	-	
	b	3 531	10 852	67 214	171	-	81 768	
	c	3 531	10 852	67 214	171	-	81 768	
69	Sonstige öffentliche Einrichtungen . . .	a	-	-	-	-	-	
	b	13 001	10 441	20 164	234	1 719	45 559	
	c	13 001	10 441	20 164	234	1 719	45 559	
70	Verkehr	a	-	-	-	-	-	
	b	32 682	54 296	129 792	389	11 119	228 278	
	c	32 682	54 296	129 792	389	11 119	228 278	
71	Straßenbaubehörden	a	-	-	-	-	-	
	b	-	-	-	-	-	-	
	c	-	-	-	-	-	-	
72	Wasserstraßenbehörden	a	-	-	-	-	-	
	b	-	-	-	-	-	-	
	c	-	-	-	-	-	-	
73	Straßenverkehrsbehörden	a	-	-	-	-	-	
	b	-	-	-	-	-	-	
	c	-	-	-	-	-	-	
74	Bundesautobahnen einschl. Brücken	a	-	-	-	-	-	
	b	-	-	-	-	-	-	
	c	-	-	-	-	-	-	
75	Bundesstraßen einschl. Brücken	a	-	-	-	-	-	
	b	-	-	-	-	-	-	
	c	-	-	-	-	-	-	
76	Landstraßen I.O. einschl. Brücken	a	-	-	-	-	-	
	b	-	-	-	-	-	-	
	c	-	-	-	-	-	-	
77	Kreisstraßen (L II O) einschl. Brücken .	a	-	-	-	-	-	
	b	-	-	-	-	-	-	
	c	-	-	-	-	-	-	
78	Übrige Straßen	a	-	-	-	-	-	
	b	32 682	54 296	129 792	389	11 119	228 278	
	c	32 682	54 296	129 792	389	11 119	228 278	
79	Sonstiger Verkehr	a	-	-	-	-	-	
	b	-	-	-	-	-	-	
	c	-	-	-	-	-	-	
80	Bauverwaltung und Wohnungswirtschaft . . .	a	10 795	56 969	4 497	3 326	-	75 587
	b	102 318	189 291	31 860	2 185	278	325 932	
	c	113 113	246 260	36 357	5 511	278	401 519	
81	Allgemeine Bauverwaltung, Vermessung und Landesplanung	a	10 795	56 969	4 497	3 326	-	75 587
	b	78 101	151 702	25 238	1 658	-	256 699	
	c	88 896	208 671	29 735	4 984	-	332 286	
82	Förderung des Wohnungsbaues	a	-	-	-	-	-	-
	b	11 276	15 897	529	111	29	27 842	
	c	11 276	15 897	529	111	29	27 842	
83	Wohnraumbewirtschaftung, übrige Bauangelegenheiten	a	-	-	-	-	-	-
	b	12 941	21 692	6 093	416	249	41 391	
	c	12 941	21 692	6 093	416	249	41 391	
84	wiedergutmachung	a	1 778	2 564	26	218	-	4 586
	b	-	-	-	-	-	-	
	c	1 778	2 564	26	218	-	4 586	
85	Besondere Kriegsfolgelasten	a	-	-	-	-	-	-
	b	81	421	125	2	-	629	
	c	81	421	125	2	-	629	

und der Gemeindeverbände nach Aufgabenbereichen und Arten
DM -

Tabellenteil B

				Ausgaben der Vermögensbewegung						Unmittelbare Ausgaben	Lfd. Nr.
Unterhaltung von unbeweglichem Vermögen	Zuwendungen an Zweckverbände usw.	Übrige Ausgaben (Zinsen 3))	Zusammen	Bauten und große Instandsetzungen	Neuan-schaffung von beweglichem Vermögen	Erwerb von Grundvermögen	Erwerb von Beteiligungen (Zu-führungen an Rücklagen, Tilgung 3))	Gewährung von Darlehen	Zusammen		
1 795	451	42 319	113 793	19 689	11 922	226	-	572	32 409	93 804	64
1 795	451	42 319	113 793	19 689	11 922	226	-	572	32 409	93 804	
2 599	1 028	15 447	74 712	26 245	24 002	536	-	-	50 783	124 567	65
2 599	1 028	15 447	74 712	26 245	24 002	536	-	-	50 783	124 567	
4 926	1 016	24 446	66 662	18 629	1 618	33	-	-	20 280	86 384	66
4 926	1 016	24 446	66 662	18 629	1 618	33	-	-	20 280	86 384	
8 612	1 414	10 568	69 850	28 319	1 995	10 557	-	250	41 121	110 821	67
8 612	1 414	10 568	69 850	28 319	1 995	10 557	-	250	41 121	110 821	
13 354	383	20 671	116 176	35 475	3 711	10 936	-	25	50 147	161 382	68
13 354	383	20 671	116 176	35 475	3 711	10 936	-	25	50 147	161 382	
10 030	2 978	36 145	94 712	92 341	4 895	4 610	-	783	102 629	195 845	69
10 030	2 978	36 145	94 712	92 341	4 895	4 610	-	783	102 629	195 845	
127	7 882	13 175	21 184	17	-	-	-	207 760	207 777	228 961	70
234 873	2 887	160 642	626 680	1 219 803	15 658	89 290	-	7 024	1 331 775	1 914 791	
235 000	10 769	173 817	647 864	1 219 820	15 658	89 290	-	214 784	1 539 552	2 143 752	
-	-	-	-	-	-	-	-	-	-	-	71
-	-	-	-	-	-	-	-	-	-	-	
33	-	-	33	17	-	-	-	-	17	50	72
33	-	-	33	17	-	-	-	-	17	50	
-	988	2 913	3 901	-	-	-	-	-	-	3 901	73
-	988	2 913	3 901	-	-	-	-	-	-	3 901	
-	-	-	-	-	-	-	-	-	-	-	74
-	-	-	-	-	-	-	-	-	-	-	
-	-	-	-	-	-	-	-	-	-	-	75
-	-	-	-	-	-	-	-	-	-	-	
-	-	-	-	-	-	-	-	-	-	-	76
-	-	-	-	-	-	-	-	-	-	-	
-	-	-	-	-	-	-	-	-	-	-	77
-	-	-	-	-	-	-	-	-	-	-	
234 873	2 887	160 642	626 680	1 219 803	15 658	89 290	-	7 024	1 331 775	1 914 791	78
234 873	2 887	160 642	626 680	1 219 803	15 658	89 290	-	7 024	1 331 775	1 914 791	
94	6 894	10 262	17 250	-	-	-	-	207 760	207 760	225 010	79
94	6 894	10 262	17 250	-	-	-	-	207 760	207 760	225 010	
440	1 639	412 992	490 658	914	1 275	-	5 564	748 390	756 143	1 246 801	80
6 555	10 091	85 987	428 565	94 937	6 097	72 204	8 284	204 053	385 575	807 317	
6 995	11 730	498 979	919 223	95 851	7 372	72 204	13 848	952 443	1 141 718	2 054 118	
415	1 182	19 009	96 193	914	1 163	-	-	500	2 577	98 770	81
2 518	1 571	60 339	321 127	8 157	3 081	40 919	-	439	52 596	369 696	
2 933	2 753	79 348	417 320	9 071	4 244	40 919	-	939	55 173	468 466	
-	457	393 579	394 036	-	-	-	5 564	747 890	753 454	1 147 490	82
1 426	5 539	11 368	46 175	75 391	446	27 895	8 284	202 461	314 477	360 542	
1 426	5 996	404 947	440 211	75 391	446	27 895	13 848	950 351	1 067 931	1 508 032	
25	-	404	429	-	112	-	-	-	112	541	83
2 611	2 981	14 280	61 263	11 389	2 570	3 390	-	1 153	18 502	77 079	
2 636	2 981	14 684	61 692	11 389	2 682	3 390	-	1 153	18 614	77 620	
-	586	478 687	483 859	-	8	-	-	370	378	484 237	84
-	586	478 687	483 859	-	8	-	-	370	378	484 237	
-	350	17 411	17 761	-	210	-	-	-	210	17 971	85
-	-	3 848	4 477	2 261	3	-	-	-	2 264	6 741	
-	350	21 259	22 238	2 261	213	-	-	-	2 474	24 712	

Tabellenteil B

noch: I. Ausgaben und Einnahmen des Landes, der Gemeinden

- 1 000

Lfd. Nr.	Aufgabenbereich a = Land b = Gemeinden (Gv) c = Zusammen	Zahlungen an					
		Bund, LAF, ERP		Land/Länder		Gemeinden (Gv)	
		Zu- weisungen	Darlehen und Tilgungen (= T)	Zu- weisungen	Darlehen und Tilgungen (= T)	Zu- weisungen	Darlehen und Tilgungen (= T)
	noch: Gemeindliche Anstalten und Einrichtungen						
64	Straßenreinigung, Fuhrpark, Tierkörperbeseitigung	a - b - c -	- - -	- - -	- - -	- 48 48	- - -
65	Feuerlöschwesen	a - b - c -	- - -	- - -	- - -	23 364 2 879 26 243	- - -
66	Einrichtungen der Lebensmittel- versorgung und Marktwesen	a - b - o -	- - -	- - -	- - -	87 255 342	- - -
67	Bestattungswesen	a - b - c -	- - -	- - -	- - -	474 756 1 230	- - -
68	Erholungseinrichtungen	a - b - c -	- - -	- - -	- - -	- 136 136	- - -
69	Sonstige öffentliche Einrichtungen	a - b - o -	- - -	- - -	- - -	50 2 051 2 101	- - -
70	Verkehr	a 194 b - o 194	4 578 - 4 578	- - -	- - -	703 238 98 924 802 162	- - -
71	Straßenbaubehörden	a - b - o -	- - -	- - -	- - -	542 - 542	- - -
72	Wasserstraßenbehörden	a 194 b - o 194	- - -	- - -	- - -	- - -	- - -
73	Straßenverkehrsbehörden	a - b - c -	- - -	- - -	- - -	1 582 - 1 582	- - -
74	Bundesautobahnen einschl. Brücken	a - b - c -	- - -	- - -	- - -	14 513 - 14 513	- - -
75	Bundesstraßen einschl. Brücken	a - b - o -	- 4 578 4 578	- - -	- - -	47 077 - 47 077	- - -
76	Landstraßen I.O. einschl. Brücken	a - b - c -	- - -	- - -	- - -	408 848 - 408 848	- - -
77	Kreisstraßen (L II O) einschl. Brücken .	a - b - c -	- - -	- - -	- - -	95 475 - 95 475	- - -
78	Übrige Straßen	a - b - c -	- - -	- - -	- - -	122 920 98 924 221 844	- - -
79	Sonstiger Verkehr	a - b - o -	- - -	- - -	- - -	12 281 - 12 281	- - -
80	Bauverwaltung und Wohnungswirtschaft . . .	a - b - c -	- - -	- - -	- - -	145 865 5 841 151 706	74 641 - 74 641
81	Allgemeine Bauverwaltung, Vermessung und Landesplanung	a - b - c -	- - -	- - -	- - -	93 871 5 149 99 020	36 237 - 36 237
82	Förderung des Wohnungsbaues	a - b - c -	- - -	- - -	- - -	- 414 414	38 404 - 38 404
83	Wohnraumbewirtschaftung, übrige Bauangelegenheiten	a - b - c -	- - -	- - -	- - -	51 994 278 52 272	- - -
84	Wiedergutmachung	a - b - c -	- - -	- - -	- - -	- - -	- - -
85	Besondere Kriegsfolgeaufgaben	a - b - c -	- - -	- - -	- - -	- - -	- - -

und der Gemeindeverbände nach Aufgabenbereichen und Arten

DM -

Tabellenteil B

	Zahlungen von							Lfd. Nr.
Zusammen	Bund, LAF, ERP		Land/Länder		Gemeinden (Gv)		Zusammen	
	Zu- weisungen	Schulden- aufnahmen und Darlehens- rückflüsse (= D)	Zu- weisungen	Schulden- aufnahmen und Darlehens- rückflüsse (= D)	Zu- weisungen	Schulden- aufnahmen und Darlehens- rückflüsse (= D)		
-	-	-	-	-	-	-	-	64
48	-	-	290	-	208	-	498	65
48	-	-	290	-	208	-	498	
23 364	-	-	-	-	-	-	-	66
2 879	-	-	17 280	-	2 570	-	19 850	
26 243	-	-	17 280	-	2 570	-	19 850	67
87	-	-	-	-	-	-	-	
255	-	-	449	-	107	-	556	68
342	-	-	449	-	107	-	556	
474	-	-	-	-	-	-	-	69
756	-	-	5 343	-	175	-	5 518	
1 230	-	-	5 343	-	175	-	5 518	70
-	-	-	-	-	-	-	-	
136	-	-	3 811	-	832	-	4 643	71
136	-	-	3 811	-	832	-	4 643	
50	-	-	-	-	-	-	-	72
2 051	-	-	24 173	-	4 410	-	28 583	
2 101	-	-	24 173	-	4 410	-	28 583	73
708 010	1 269	-	-	-	28	-	1 297	
98 924	-	-	832 552	-	93 931	-	926 483	74
806 934	1 269	-	832 552	-	93 959	-	927 780	
542	-	-	-	-	-	-	-	75
542	-	-	-	-	-	-	-	
194	-	-	-	-	-	-	-	76
194	-	-	-	-	-	-	-	
1 582	-	-	-	-	-	-	-	77
1 582	-	-	-	-	-	-	-	
14 513	-	-	-	-	-	-	-	78
14 513	-	-	-	-	-	-	-	
51 655	-	-	-	-	-	-	-	79
51 655	-	-	-	-	-	-	-	
408 848	-	-	-	-	-	-	-	80
408 848	-	-	-	-	-	-	-	
95 475	-	-	-	-	-	-	-	81
95 475	-	-	-	-	-	-	-	
122 920	1 000	-	-	-	28	-	1 028	82
98 924	-	-	832 552	-	93 931	-	926 483	
221 844	1 000	-	832 552	-	93 959	-	927 511	83
12 281	269	-	-	-	-	-	269	
12 281	269	-	-	-	-	-	269	84
220 506	194 873	-	-	-	-	16 025	210 898	
5 841	-	-	49 131	-	3 651	-	52 782	85
226 347	194 873	-	49 131	-	3 651	16 025	263 680	
130 108	56 617	-	-	-	-	15 749	72 366	86
5 149	-	-	21 006	-	997	-	22 003	
135 257	56 617	-	21 006	-	997	15 749	94 369	87
38 404	138 256	-	-	-	-	276	138 532	
414	-	-	20 482	-	1 846	-	22 328	88
38 818	138 256	-	20 482	-	1 846	276	160 860	
51 994	-	-	-	-	-	-	-	89
278	-	-	7 643	-	808	-	8 451	
52 272	-	-	7 643	-	808	-	8 451	90
-	218 769	-	-	-	-	-	218 769	
-	218 769	-	-	-	-	-	218 769	91
-	15 113	-	-	-	-	-	15 113	
-	-	-	9 543	-	-	-	9 543	92
-	15 113	-	9 543	-	-	-	24 656	

Tabellenteil B

noch: I. Ausgaben und Einnahmen des Landes, der Gemeinden

- 1 000

Lfd. Nr.	Aufgabenbereich a = Land b = Gemeinden (Gv) c = Zusammen	Verwaltungs- und Betriebseinnahmen			
		Gebühren, Entgelte, Strafen ³⁾ (Steuern)	Mieten, Pachten	Zinsen	Zuweisungen von Zweckverbänden usw.
	noch: Gemeindliche Anstalten und Einrichtungen				
64	Straßenreinigung, Fuhrpark, Tierkörperbeseitigung	a - b 88 918 c 88 918	- 352 352	- 2 978 2 978	- 17 17
65	Feuerlöschwesen	a - b 1 775 c 1 775	- 1 108 1 108	- 435 435	- 21 21
66	Einrichtungen der Lebensmittel- versorgung und Marktwesen	a - b 70 224 c 70 224	- 3 936 3 936	- 978 978	- - -
67	Bestattungswesen	a - b 37 867 c 37 867	- 682 682	- 562 562	- 697 697
68	Erholungseinrichtungen	a - b 10 992 c 10 992	- 1 192 1 192	- 376 376	- 283 283
69	Sonstige öffentliche Einrichtungen . . .	a - b 26 758 c 26 758	- 7 301 7 301	- 3 130 3 130	- 722 722
70	Verkehr	a 60 b 221 531 c 221 591	1 014 4 227 5 241	54 866 11 697 66 563	- 11 849 11 849
71	Straßenbaubehörden	a - b - c -	- - -	- - -	- - -
72	Wasserstraßenbehörden	a - b - c -	- - -	- - -	- - -
73	Straßenverkehrsbehörden	a 18 b - c 18	- - -	- - -	- - -
74	Bundesautobahnen einschl. Brücken	a - b - c -	- - -	- - -	- - -
75	Bundesstraßen einschl. Brücken	a - b - c -	- - -	- - -	- - -
76	Landstraßen I.O. einschl. Brücken	a - b - c -	- - -	- - -	- - -
77	Kreisstraßen (L II O) einschl. Brücken .	a - b - c -	- - -	- - -	- - -
78	Übrige Straßen	a - b 221 531 c 221 531	- 4 227 4 227	- 11 697 11 697	- 11 849 11 849
79	Sonstiger Verkehr	a 42 b - c 42	1 014 - 1 014	54 866 - 54 866	- - -
80	Bauverwaltung und Wohnungswirtschaft . . .	a 13 179 b 105 662 c 118 841	94 912 1 006	15 331 15 900 31 231	- 823 823
81	Allgemeine Bauverwaltung, Vermessung und Landesplanung	a 13 179 b 92 995 c 106 174	94 187 281	9 670 866 10 536	- - -
82	Förderung des Wohnungsbaues	a - b 6 091 c 6 091	- 551 551	5 660 14 905 20 565	- 822 822
83	Wohnraumbewirtschaftung, übrige Bauangelegenheiten	a - b 6 576 c 6 576	- 174 174	1 129 130	- 1 1
84	Wiedergutmachung	a 101 b - c 101	- - -	98 - 98	- - -
85	Besondere Kriegsfolgeaufgaben	a - b 41 c 41	- 1 1	- 1 1	- - -

Anmerkungen S.26

und der Gemeindeverbände nach Aufgabenbereichen und Arten

DM -

Tabellenteil B

		Einnahmen der Vermögensbewegung			Unmittelbare Einnahmen	Lfd. Nr.
Übrige Einnahmen	Zusammen	Rückflüsse von Darlehen	Erlöse aus Vermögensveräußerungen (Schuldenaufnahme, Innere Darlehen, Entnahmen aus Rücklagen ³⁾⁾	Zusammen		
-	-	-	-	-	-	64
13 681	105 946	90	28	118	53 666	
13 681	105 946	90	28	118	53 666	
-	-	-	-	-	-	65
1 506	4 845	5	137	142	4 059	
1 506	4 845	5	137	142	4 059	
-	-	-	-	-	-	66
6 039	81 177	9	1 568	1 577	82 196	
6 039	81 177	9	1 568	1 577	82 196	
-	-	-	-	-	-	67
1 928	41 736	28	5 252	5 280	46 866	
1 928	41 736	28	5 252	5 280	46 866	
-	-	-	-	-	-	68
6 006	18 849	13	-	13	13 921	
6 006	18 849	13	-	13	13 921	
-	-	-	-	-	-	69
45 841	83 752	106	550	656	82 912	
45 841	83 752	106	550	656	82 912	
21	55 961	14 182	-	14 182	70 143	70
44 269	293 573	4 255	4 766	9 021	258 930	
44 290	349 534	18 437	4 766	23 203	329 073	
-	-	-	-	-	-	71
-	-	-	-	-	-	
-	-	-	-	-	-	72
-	-	-	-	-	-	
5	23	-	-	-	23	73
5	23	-	-	-	23	
-	-	-	-	-	-	74
-	-	-	-	-	-	
-	-	-	-	-	-	75
-	-	-	-	-	-	
-	-	-	-	-	-	76
-	-	-	-	-	-	
-	-	-	-	-	-	77
-	-	-	-	-	-	
44 269	293 573	4 255	4 766	9 021	258 930	78
44 269	293 573	4 255	4 766	9 021	258 930	
16	55 938	14 182	-	14 182	70 120	79
16	55 938	14 182	-	14 182	70 120	
2 649	31 253	26 149	30	26 179	57 432	80
24 593	147 890	29 360	19 889	49 249	190 316	
27 242	179 143	55 509	19 919	75 428	247 748	
543	23 486	1	30	31	23 517	81
12 746	106 794	597	1 445	2 042	104 809	
13 289	130 280	598	1 475	2 073	128 326	
1 213	6 873	25 841	-	25 841	32 714	82
5 891	28 260	28 675	17 674	46 349	74 499	
7 104	35 133	54 516	17 674	72 190	107 213	
893	894	307	-	307	1 201	83
5 956	12 836	88	770	858	11 008	
6 849	13 730	395	770	1 165	12 209	
2 019	2 218	906	-	906	3 124	84
2 019	2 218	906	-	906	3 124	
72	72	-	-	-	72	85
341	384	-	-	-	384	
413	456	-	-	-	456	

Tabellenteil B

Lfd. Nr.	Aufgabenbereich a = Land b = Gemeinden (Gv) c = Zusammen	Verwaltungs- und Zweckausgaben					
		Personalausgaben					Zusammen
		Beamten- bezüge	Ange- stellten- vergütungen	Arbeiter- löhne	Sonstige (Versorgung 3))	Nicht aufgeteilt 4)	
86	Wirtschaftsunternehmen	a 5 213	1 283	50	294	-	6 840
		b 2 299	3 048	10 590	164	7 470	23 571
		c 7 512	4 331	10 640	458	7 470	30 411
87	Versorgungsunternehmen, Verkehrs- unternehmen, kombinierte Versorgungs- und Verkehrsunternehmen	a -	-	-	-	-	-
		b -	-	-	-	-	-
		c -	-	-	-	-	-
88	Landwirtschaftliche Unternehmen und Forsten, gewerbliche und Industrie- unternehmen, sonstige Unternehmen . . .	a 5 213	1 283	50	294	-	6 840
		b 5 213	1 283	50	294	-	6 840
89	Allgemeine Finanzen	a -	-	-	777 967	-	777 967
		b 10 456	10 817	2 602	384 502	113	408 490
		c 10 456	10 817	2 602	1 162 469	113	1 186 457
90	Steuern und steuerähnliche Einnahmen, allgemeine Finanzzuweisungen und Umlagen	a -	-	-	-	-	-
		b -	-	-	-	-	-
		c -	-	-	-	-	-
91	Übrige Finanzmittel	a -	-	-	-	-	-
		b -	-	-	-	-	-
		c -	-	-	-	-	-
92	Allgemeines Vermögen	a -	-	-	-	-	-
		b 10 456	10 817	2 602	119	113	24 107
		c 10 456	10 817	2 602	119	113	24 107
93	Schulden	a -	-	-	-	-	-
	davon	b -	-	-	-	-	-
		c -	-	-	-	-	-
94	Ausgleichsforderungen	a -	-	-	-	-	-
		b -	-	-	-	-	-
		c -	-	-	-	-	-
95	Förderung des Wohnungsbaues	a -	-	-	-	-	-
		b -	-	-	-	-	-
		c -	-	-	-	-	-
96	Ländliche Siedlungen	a -	-	-	-	-	-
		b -	-	-	-	-	-
		c -	-	-	-	-	-
97	Entwicklungshilfe	a -	-	-	-	-	-
		b -	-	-	-	-	-
		c -	-	-	-	-	-
98	Auslandsschulden	a -	-	-	-	-	-
		b -	-	-	-	-	-
		c -	-	-	-	-	-
99	Schulden für sonstige Verwaltungs- zweige, nicht aufteilbarer Schuldendienst	a -	-	-	-	-	-
		b -	-	-	-	-	-
		c -	-	-	-	-	-
100	Versorgung	a -	-	-	777 966	-	777 966
		b -	-	-	384 383	-	384 383
		c -	-	-	1 162 349	-	1 162 349
101	Allgemeine Rücklagen, Rücklagen für den Gesamthaushalt	a -	-	-	-	-	-
		b -	-	-	-	-	-
		c -	-	-	-	-	-
102	Spezielle Rücklagen	a -	-	-	-	-	-
		b -	-	-	-	-	-
		c -	-	-	-	-	-
103	Übrige Einnahmen und Ausgaben für den Gesamthaushalt	a -	-	-	1	-	1
		b -	-	-	-	-	-
		c -	-	-	1	-	1
104	Insgesamt	a 2 170 273	658 041	80 846	961 901	-	3 871 061
		b 662 797	1 172 939	806 638	435 606	39 880	3 117 860
		c 2 833 070	1 830 980	887 484	1 397 507	39 880	6 988 921
	<u>Nachrichtlich:</u>						
105	Summe der Hoheits-/Kämmereiverwaltungen .	a 2 165 060	656 758	80 796	961 606	-	3 864 220
		b 650 042	1 159 074	793 446	429 596	32 297	3 064 455
		c 2 815 102	1 815 832	874 242	1 391 202	32 297	6 928 675
106	Abwicklung der Vorjahre	a -	-	-	-	-	-
		b -	-	-	-	-	-
		c -	-	-	-	-	-

Tabellenteil: A

noch: I. Ausgaben und Einnahmen des Landes, der Gemeinden

- 1 000

Lfd. Nr.	Aufgabenbereich a = Land b = Gemeinden (Gv) o = Zusammen	Zahlungen an					
		Bund, LAF, ERP		Land/Länder		Gemeinden (Gv)	
		Zu- weisungen	Darlehen und Tilgungen (= T)	Zu- weisungen	Darlehen und Tilgungen (= T)	Zu- weisungen	Darlehen und Tilgungen (= T)
86	Wirtschaftsunternehmen	a	-	-	-	-	-
	b	-	-	-	-	391	-
	c	-	-	-	-	391	-
87	Versorgungsunternehmen, Verkehrs- unternehmen, kombinierte Versorgungs- und Verkehrsunternehmen	a	-	-	-	-	-
	b	-	-	-	-	-	-
	c	-	-	-	-	-	-
88	Landwirtschaftliche Unternehmen und Forsten, gewerbliche und Industrie- unternehmen, sonstige Unternehmen . . .	a	-	-	-	-	-
	b	-	-	-	-	-	-
	c	-	-	-	-	-	-
89	Allgemeine Finanzen	a	785	T 123 328	540 010	1 830 187	-
	b	-	-	-	91	981 358	-
	c	785	123 328	540 101	-	2 811 545	-
90	Steuern und steuerähnliche Einnahmen, allgemeine Finanzzuweisungen und Umlagen	a	-	-	539 809	1 823 310	-
	b	-	-	-	91	979 098	-
	c	-	-	539 900	-	2 802 408	-
91	Übrige Finanzmittel	a	-	-	-	-	-
	b	-	-	-	-	-	-
	c	-	-	-	-	-	-
92	Allgemeines Vermögen	a	-	-	-	-	-
	b	-	-	-	-	2 260	-
	c	-	-	-	-	2 260	-
93	Schulden	a	50	T 123 328	-	-	-
	b	-	-	-	-	-	-
	c	50	123 328	-	-	-	-
94	Ausgleichsforderungen	a	50	-	-	-	-
	b	-	-	-	-	-	-
	c	50	-	-	-	-	-
95	Förderung des Wohnungsbaues	a	-	T 112 255	-	-	-
	b	-	-	-	-	-	-
	c	-	112 255	-	-	-	-
96	Ländliche Siedlungen	a	-	T 8 822	-	-	-
	b	-	-	-	-	-	-
	c	-	8 822	-	-	-	-
97	Entwicklungshilfe	a	-	-	-	-	-
	b	-	-	-	-	-	-
	c	-	-	-	-	-	-
98	Auslandsschulden	a	-	-	-	-	-
	b	-	-	-	-	-	-
	c	-	-	-	-	-	-
99	Schulden für sonstige Verwaltungs- zweige, nicht aufteilbarer Schuldendienst	a	-	T 2 251	-	-	-
	b	-	-	-	-	-	-
	c	-	2 251	-	-	-	-
100	Versorgung	a	735	-	201	6 877	-
	b	-	-	-	-	-	-
	c	735	-	201	-	6 877	-
101	Allgemeine Rücklagen, Rücklagen für den Gesamthaushalt	a	-	-	-	-	-
	b	-	-	-	-	-	-
	c	-	-	-	-	-	-
102	Spezielle Rücklagen	a	-	-	-	-	-
	b	-	-	-	-	-	-
	c	-	-	-	-	-	-
103	Übrige Einnahmen und Ausgaben für den Gesamthaushalt	a	-	-	-	-	-
	b	-	-	-	-	-	-
	c	-	-	-	-	-	-
104	Insgesamt	a	458 730	127 906	541 091	3 613 262	118 900
	b	-	-	454 450	-	1 203 962	-
	c	458 730	127 906	995 541	-	4 817 224	118 900
	<u>Nachrichtlich:</u>						
105	Summe der Hoheits-/Kämmereiverwaltungen .	a	458 730	127 906	1 282	1 789 952	118 900
	b	-	-	454 359	-	222 227	-
	c	458 730	127 906	455 641	-	2 012 179	118 900
106	Abwicklung der Vorjahre	a	-	-	-	-	-
	b	-	-	-	-	-	-
	c	-	-	-	-	-	-

und der Gemeindeverbände nach Aufgabenbereichen und Arten

Tabellenteil B

DM -

Zusammen	Zahlungen von						Lfd. Nr.	
	Bund, LAF, ERP		Land/Länder		Gemeinden (Gv)			
	Zu- weisungen	Schulden- aufnahmen und Darlehens- rückflüsse (= D)	Zu- weisungen	Schulden- aufnahmen und Darlehens- rückflüsse (= D)	Zu- weisungen	Schulden- aufnahmen und Darlehens- rückflüsse (= D)		
-	-	-	-	-	-	-	-	86
391	-	-	35 806	-	2 371	-	38 177	
391	-	-	35 806	-	2 371	-	38 177	
-	-	-	-	-	-	-	-	87
-	-	-	-	-	-	-	-	
-	-	-	-	-	-	-	-	88
-	-	-	-	-	-	-	-	
2 494 310	76 042	303 534	1 765	-	644	6 666	388 651	89
981 449	-	-	1 822 734	130 018	986 554	7 920	2 947 226	
3 475 759	76 042	303 534	1 824 499	130 018	987 198	14 586	3 335 877	
2 363 119	-	-	-	-	-	-	-	90
979 189	-	-	1 795 015	-	979 125	-	2 774 140	
3 342 308	-	-	1 795 015	-	979 125	-	2 774 140	
-	-	-	151	-	-	-	151	91
-	-	-	151	-	-	-	151	
-	-	-	-	-	-	6 666	6 666	92
2 260	-	-	27 719	-	7 429	-	35 148	
2 260	-	-	27 719	-	7 429	6 666	41 814	
123 378	32 793	D 303 534	1 496	-	-	-	337 823	93
-	-	-	-	130 018	-	7 920	137 938	
123 378	32 793	303 534	1 496	130 018	-	7 920	475 761	
50	32 793	-	1 496	-	-	-	34 289	94
-	-	-	-	-	-	-	-	
50	32 793	-	1 496	-	-	-	34 289	
112 255	-	D 216 074	-	-	-	-	216 074	95
-	-	-	-	28 880	-	212	29 092	
112 255	-	216 074	-	28 880	-	212	245 166	
8 822	-	D 86 700	-	-	-	-	86 700	96
-	-	-	-	-	-	-	-	
8 822	-	86 700	-	-	-	-	86 700	
-	-	-	-	-	-	-	-	97
-	-	-	-	-	-	-	-	
-	-	-	-	-	-	-	-	98
-	-	-	-	-	-	-	-	
-	-	-	-	-	-	-	-	99
2 251	-	D 760	-	-	-	-	760	
-	-	-	-	101 138	-	7 708	108 846	
2 251	-	760	-	101 138	-	7 708	109 606	
7 813	43 249	-	118	-	644	-	44 011	100
-	-	-	-	-	-	-	-	
7 813	43 249	-	118	-	644	-	44 011	
-	-	-	-	-	-	-	-	101
-	-	-	-	-	-	-	-	
-	-	-	-	-	-	-	-	102
-	-	-	-	-	-	-	-	
-	-	-	-	-	-	-	-	103
-	-	-	-	-	-	-	-	
-	-	-	-	-	-	-	-	104
4 859 889	1 045 713	303 534	2 272	-	471 955	26 196	1 849 670	
1 658 412	-	-	4 004 389	130 018	1 210 014	7 920	5 352 341	
6 518 301	1 045 713	303 534	4 006 661	130 018	1 681 969	34 116	7 202 011	
2 496 770	1 045 713	303 534	2 121	-	471 955	26 196	1 849 519	105
676 586	-	-	2 203 217	130 018	228 484	7 920	2 569 639	
3 173 356	1 045 713	303 534	2 205 338	130 018	700 439	34 116	4 419 158	
-	-	-	-	-	-	-	-	106
-	-	-	-	-	-	-	-	
-	-	-	-	-	-	-	-	

Tabellenteil B

Lfd. Nr.	Aufgabenbereich a = Land b = Gemeinden (Gv) c = Zusammen	Verwaltungs- und Betriebseinnahmen			
		Gebühren, Entgelte, Strafen, (Steuern)	Mieten, Pachten	Zinsen	Zuweisungen von Zweckverbänden usw.
86	Wirtschaftsunternehmen a	-	2 172	481	-
	b	250 795	14 970	126 876	699
	c	250 795	17 142	127 357	699
87	Versorgungsunternehmen, Verkehrs- a	-	-	-	-
	unternehmen, kombinierte Versorgungs- b	-	-	-	-
	und Verkehrsunternehmen c	-	-	-	-
88	Landwirtschaftliche Unternehmen und a	-	2 172	481	-
	Forsten, gewerbliche und Industrie- b	-	-	-	-
	unternehmen, sonstige Unternehmen . . . c	-	2 172	481	-
89	Allgemeine Finanzen a	10 070 956	5 299	35 017	607
	b	4 145 399	124 206	93 449	-
	c	14 216 355	129 505	128 466	607
90	Steuern und steuerähnliche Einnahmen, a	10 070 954	-	-	-
	allgemeine Finanzaufwendungen b	4 095 613	-	-	-
	und Umlagen c	14 166 567	-	-	-
91	Übrige Finanzmittel a	-	-	-	-
	b	-	-	-	-
	c	-	-	-	-
92	Allgemeines Vermögen a	-	5 299	35 017	-
	b	49 786	124 206	60 723	-
	c	49 786	129 505	95 740	-
93	Schulden a	-	-	-	195
	davon b	-	-	-	-
	c	-	-	-	195
94	Ausgleichsforderungen a	-	-	-	195
	b	-	-	-	-
	c	-	-	-	195
95	Förderung des Wohnungsbaues a	-	-	-	-
	b	-	-	-	-
	c	-	-	-	-
96	Ländliche Siedlungen a	-	-	-	-
	b	-	-	-	-
	c	-	-	-	-
97	Entwicklungshilfe a	-	-	-	-
	b	-	-	-	-
	c	-	-	-	-
98	Auslandeschulden a	-	-	-	-
	b	-	-	-	-
	c	-	-	-	-
99	Schulden für sonstige Verwaltungs- a	-	-	-	-
	zweige, nicht aufteilbarer b	-	-	-	-
	Schuldendienst c	-	-	-	-
100	Versorgung a	2	-	-	412
	b	-	-	-	-
	c	2	-	-	412
101	Allgemeine Rücklagen, Rücklagen für a	-	-	-	-
	den Gesamthaushalt b	-	-	32 726	-
	c	-	-	32 726	-
102	Spezielle Rücklagen a	-	-	-	-
	b	-	-	-	-
	c	-	-	-	-
103	Übrige Einnahmen und Ausgaben für a	-	-	-	-
	den Gesamthaushalt b	-	-	-	-
	c	-	-	-	-
104	Insgesamt a	10 485 958	21 136	136 075	7 060
	b	6 028 631	193 852	325 277	35 906
	c	16 514 589	214 988	461 352	42 966
	<u>Nachrichtlich:</u>				
105	Summe der Hoheits-/Kämmereiverwaltungen . a	415 004	13 665	100 577	7 060
	b	1 680 981	56 310	130 483	35 731
	c	2 095 985	69 975	231 060	42 791
106	Abwicklung der Vorjahre a	-	-	-	-
	b	-	-	-	-
	c	-	-	-	-

und der Gemeindeverbände nach Aufgabenbereichen und Arten

DM -

Tabellenteil B

		Einnahmen der Vermögensbewegung			Unmittelbare Einnahmen	Lfd. Nr.
Übrige Einnahmen	Zusammen	Rückflüsse von Darlehen	Erlöse aus Vermögensveräußerungen (Schuldenaufnahme, Innere Darlehen, Entnahmen aus Rücklagen ³⁾)	Zusammen		
31 613	34 266	-	9 969	9 969	44 235	86
72 769	466 109	42 214	4 403	46 617	512 713	
104 382	500 375	42 214	14 372	56 586	556 948	
194	194	-	-	-	194	87
194	194	-	-	-	194	
31 419	34 072	-	9 969	9 969	44 041	88
31 419	34 072	-	9 969	9 969	44 041	
129 587	10 241 466	949	230 478	231 427	10 472 893	89
38 092	4 401 146	26 077	2 484 000	2 510 077	6 888 986	
167 679	14 642 612	27 026	2 714 478	2 741 504	17 361 879	
-	10 070 954	-	-	-	10 070 954	90
86	4 095 699	-	-	-	4 095 699	
86	14 166 653	-	-	-	14 166 653	
128 125	128 125	-	-	-	128 125	91
128 125	128 125	-	-	-	128 125	
353	40 669	949	19 781	20 730	61 399	92
38 006	272 721	26 077	90 751	116 828	367 312	
38 359	313 390	27 026	110 532	137 558	428 711	
105	300	-	175 498	175 498	175 798	93
-	-	-	1 671 424	1 671 424	1 671 424	
105	300	-	1 846 922	1 846 922	1 847 222	
75	270	-	-	-	270	94
75	270	-	-	-	270	
30	30	-	6 623	6 623	6 653	95
-	-	-	185 773	185 773	185 773	
30	30	-	192 396	192 396	192 426	
-	-	-	-	-	-	96
-	-	-	-	-	-	
-	-	-	-	-	-	97
-	-	-	-	-	-	
-	-	-	-	-	-	98
-	-	-	-	-	-	
-	-	-	168 875	168 875	168 875	99
-	-	-	1 485 651	1 485 651	1 485 651	
-	-	-	1 654 526	1 654 526	1 654 526	
14	428	-	-	-	428	100
14	428	-	-	-	428	
-	-	-	35 199	35 199	35 199	101
-	32 726	-	14 827	14 827	47 553	
-	32 726	-	50 026	50 026	82 752	
-	-	-	-	-	-	102
-	-	-	706 998	706 998	706 998	
-	-	-	706 998	706 998	706 998	
990	990	-	-	-	990	103
990	990	-	-	-	990	
262 241	10 912 470	127 231	242 174	369 405	11 281 875	104
599 929	7 183 595	112 136	2 539 777	2 651 913	9 515 067	
862 170	18 096 065	239 367	2 781 951	3 021 318	20 796 942	
101 160	637 466	127 231	206 975	334 206	971 672	105
491 225	2 394 730	112 136	2 524 950	2 637 086	4 712 252	
592 385	3 032 196	239 367	2 731 925	2 971 292	5 683 924	
-	-	-	-	-	-	106
-	-	-	-	-	-	
-	-	-	-	-	-	

II. Ausgaben und Einnahmen der wirtschaftlichen Unternehmen

- 1 000

Tabellenteil B

Lfd. Nr.	Arten a = Land b = Gemeinden (Gv) c = Zusammen					
		Zuweisungen an Bund/Land Gemeinden (Gv)	Persönliche Ausgaben	Zinsen	Tilgung	Gewährung von Darlehen
1	Elektrizitätsversorgung	a - b - c -	- 382 382	3 210 3 210 3 210	7 473 7 473 7 473	- 7 815 7 815
2	Gasversorgung	a - b - c -	- - -	113 113 113	134 134 134	- 234 234
3	Wasserversorgung	a - b 14 c 14	- 2 882 2 882	4 061 4 061 4 061	5 839 5 839 5 839	- 10 094 10 094
4	Kombinierte Versorgungsunternehmen	a - b - c -	- 228 228	20 366 20 366 20 366	17 873 17 873 17 873	- 110 675 110 675
5	Flughäfen	a - b - c -	- - -	- - -	- - -	1 300 - 1 300
6	Hafen- und Umschlagunternehmen	a - b - c -	- 37 37	501 501 501	361 361 361	- 10 979 10 979
7	Sonstige Verkehrsunternehmen	a - b - c -	- 525 525	3 311 3 311 3 311	6 147 6 147 6 147	- 11 527 11 527
8	Kombinierte Versorgungs- und Verkehrsunternehmen	a - b - c -	- - -	10 641 10 641 10 641	10 532 10 532 10 532	- 21 095 21 095
9	Domänen	a - b - c -	- - -	- - -	- - -	- - -
10	Forsten	a - b - c -	- 6 840 6 840	- - -	- - -	- - -
11	Nicht aufgeteilte Land- und forst- wirtschaftliche Unternehmen	a - b - c -	- 17 395 17 395	- 82 82	- 630 630	- - -
12	Gewerbliche und industrielle Unternehmen	a - b - c -	- - -	- - -	- - -	- - -
13	Kur- und Badebetriebe	a - b - c -	- 121 121	- 90 90	- 92 92	- 206 206
14	Bank- und Kreditinstitute	a - b - c -	- - -	- - -	- - -	- - -
15	Unternehmen der Verkehrsförderung	a - b - c -	- 2 746 2 746	- 5 628 5 628	- 5 395 5 395	- 25 25
16	Sonstige wirtschaftliche Unternehmen	a - b - c -	- 100 100	- 2 144 2 144	- 1 761 1 761	- - -
17	Nicht aufgeteilte wirtschaftliche Unternehmen der Gemeinden mit weniger als 3 000 Einwohnern	a - b - c -	- 239 239	- 36 36	- 37 37	- - -
18	Insgesamt	a - b 14 c 14	- 6 840 31 495	- 50 183 50 183	- 56 274 56 274	- 1 300 173 950
	davon					
19	a) Brutto - Unternehmen Netto - Unternehmen	- -	6 840 -	- -	- -	- 1 300
20	b) Brutto - Unternehmen Netto - Unternehmen Nicht aufgeteilt	- - 14	24 655 - -	9 772 40 411 -	9 001 42 223 5 050	251 9 719 162 680
21	c) Brutto - Unternehmen Netto - Unternehmen Nicht aufgeteilt	- - 14	31 495 - -	9 772 40 411 -	9 001 42 223 5 050	251 11 019 162 680

des Landes, der Gemeinden und der Gemeindeverbände nach Arten

Tabellenteil B

M -

Ausgaben							Nachrichtlich: Anteilbeträge an den so. H.	Lfd. Nr.
Zuführungen an Rücklagen und an Kapitalvermögen	Erwerb von Beteiligungen	Erwerb von Grundvermögen	Neu- und Wiederaufbau, Erweiterungs- und Umbauten	Neuanschaffung von beweglichem Vermögen	Übrige Ausgaben	Zusammen		
-	-	-	-	-	-	-	.	1
2 670	19 724	2	2 782	110	7 073	51 241	3 178	
2 670	19 724	2	2 782	110	7 073	51 241	3 178	
-	-	-	-	-	-	-	.	2
3 060	45	-	382	-	150	4 118	2	
3 060	45	-	382	-	150	4 118	2	
-	-	-	-	-	-	-	.	3
4 541	1 067	255	46 011	940	17 346	93 050	4 653	
4 541	1 067	255	46 011	940	17 346	93 050	4 653	
-	-	-	-	-	-	-	.	4
31 014	11 271	48	19 405	47	10 686	221 613	663	
31 014	11 271	48	19 405	47	10 686	221 613	663	
-	250	-	-	-	12 883	14 433	.	5
-	250	-	-	-	12 883	14 433	-	
-	4	-	-	-	-	4	.	6
1 222	2	-	1	-	599	13 702	-	
1 222	6	-	1	-	599	13 706	.	
-	-	-	-	-	-	-	.	7
4 242	10 763	-	13 549	5	16 043	66 112	3	
4 242	10 763	-	13 549	5	16 043	66 112	3	
-	-	-	-	-	-	-	.	8
8 789	93 005	-	14 000	-	5 355	163 417	2 630	
8 789	93 005	-	14 000	-	5 355	163 417	2 630	
-	-	-	151	-	40	191	.	9
-	-	-	151	-	40	191	-	
-	-	13 047	3 919	2	20 244	44 052	.	10
-	-	13 047	3 919	2	20 244	44 052	-	
-	-	-	-	-	-	-	.	11
996	-	1 829	4 810	360	10 165	36 267	272	
996	-	1 829	4 810	360	10 165	36 267	272	
-	-	-	-	-	-	-	.	12
-	-	-	-	-	-	-	-	
-	-	-	-	-	-	-	.	13
112	-	-	358	33	383	1 395	64	
112	-	-	358	33	383	1 395	64	
-	3 000	-	-	-	-	3 000	.	14
-	-	-	-	-	-	-	-	
-	3 000	-	-	-	-	3 000	-	
-	-	-	-	-	-	-	.	15
2 015	44	6 007	8 418	1 616	10 552	42 446	1 309	
2 015	44	6 007	8 418	1 616	10 552	42 446	1 309	
-	-	-	-	-	158	158	.	16
26	5 505	-	640	10	8 048	18 234	2 000	
26	5 505	-	640	10	8 206	18 392	2 000	
-	-	-	-	-	-	-	.	17
1 513	-	-	484	167	1 542	4 018	48	
1 513	-	-	484	167	1 542	4 018	48	
-	3 254	13 047	4 070	2	33 325	61 838	.	18
60 200	141 426	8 141	110 840	3 288	87 942	715 613	14 822	
60 200	144 680	21 188	114 910	3 290	121 267	777 451	14 822	
-	-	13 047	4 070	2	20 442	44 401	-	19
-	3 254	-	-	-	12 883	17 437	-	
5 723	-	469	13 836	2 685	39 361	105 753	5 398	20
9 055	27 584	48	1 629	211	43 206	174 086	9 424	
45 422	113 842	7 624	95 375	392	5 375	435 774	-	
5 723	-	13 516	17 906	2 687	59 803	150 154	5 398	21
9 055	30 838	48	1 629	211	56 089	191 523	9 424	
45 422	113 842	7 624	95 375	392	5 375	435 774	-	

Tabellenteil B

noch: II. Ausgaben und Einnahmen der wirtschaftlichen Unternehmen

- 1 000

Lfd. Nr.	Arten						
	a = Land	b = Gemeinden (Gv)	Zuweisungen von Bund/Land Gemeinden (Gv)	Konzessions- abgaben Verwaltungs- kostenbeiträge	Mieten und Pachten	Gewinn- anteile	Zinsen
	c = Zusammen						
1	Elektrizitätsversorgung	a	-	-	-	-	-
		b	-	89 779	3	50 807	1 328
		c	-	89 779	3	50 807	1 328
2	Gasversorgung	a	-	-	-	-	-
		b	-	1 845	22	806	102
		c	-	1 845	22	806	102
3	Wasserversorgung	a	-	-	-	-	-
		b	20 819	7 012	24	3 213	1 771
		c	20 819	7 012	24	3 213	1 771
4	Kombinierte Versorgungsunternehmen	a	-	-	-	-	-
		b	2 965	85 844	59	24 843	18 485
		c	2 965	85 844	59	24 843	18 485
5	Flughäfen	a	-	-	-	-	-
		b	-	-	-	-	-
		c	-	-	-	-	-
6	Hafen- und Umschlagunternehmen	a	-	-	-	-	-
		b	-	247	159	112	334
		c	-	247	159	112	334
7	Sonstige Verkehrsunternehmen	a	-	-	-	-	-
		b	7 273	5 527	370	765	826
		c	7 273	5 527	370	765	826
8	Kombinierte Versorgungs- und Verkehrsunternehmen	a	-	-	-	-	-
		b	300	43 414	-	5 778	8 937
		c	300	43 414	-	5 778	8 937
9	Domänen	a	-	-	184	-	-
		b	-	-	-	-	-
		c	-	-	184	-	-
10	Forsten	a	-	-	1 988	-	-
		b	-	-	-	-	-
		c	-	-	1 988	-	-
11	Nicht aufgeteilte Land- und forst- wirtschaftliche Unternehmen	a	-	-	-	-	-
		b	495	6	159	-	-
		c	495	6	159	-	-
12	Gewerbliche und industrielle Unternehmen	a	-	-	-	-	-
		b	-	-	-	-	-
		c	-	-	-	-	-
13	Kur- und Badebetriebe	a	-	-	-	-	481
		b	50	-	8	-	14
		c	50	-	8	-	495
14	Bank- und Kreditinstitute	a	-	-	-	-	-
		b	-	-	-	-	-
		c	-	-	-	-	-
15	Unternehmen der Verkehrsförderung	a	-	-	-	-	-
		b	13	4	1 857	92	84
		c	13	4	1 857	92	84
16	Sonstige wirtschaftliche Unternehmen	a	-	-	-	-	-
		b	-	1 642	620	6 711	98
		c	-	1 642	620	6 711	98
17	Nicht aufgeteilte wirtschaftliche Unternehmen der Gemeinden mit weniger als 3 000 Einwohnern	a	-	-	-	-	-
		b	-	-	-	-	-
		c	-	-	-	-	-
18	Insgesamt	a	-	-	2 172	-	481
		b	31 915	235 320	3 281	93 127	31 979
		c	31 915	235 320	5 453	93 127	32 460
	davon						
19	a) Brutto - Unternehmen		-	-	2 172	-	-
	Netto - Unternehmen		-	-	-	-	481
20	b) Brutto - Unternehmen		-	-	-	-	-
	Netto - Unternehmen		-	235 320	3 281	93 127	31 979
	Nicht aufgeteilt		31 915	-	-	-	-
21	c) Brutto - Unternehmen		-	-	2 172	-	-
	Netto - Unternehmen		-	235 320	3 281	93 127	32 460
	Nicht aufgeteilt		31 915	-	-	-	-

des Landes, der Gemeinden und der Gemeindeverbände nach Arten

DM -

Tabellenteil B

Einnahmen								Lfd. Nr.
Rückflüsse von Darlehen	Schuldenaufnahmen		Innere Darlehen	Entnahmen aus Rücklagen und Kapitalvermögen	Erlöse aus Veräußerungen von Grund- und sonstigem Sachvermögen	Übrige Einnahmen	Zusammen	
	bei Bund/Land und Gemeinden (Gv)	aus Kreditmarkt- mitteln und öffentlichen Sondermitteln						
-	-	-	-	-	-	-	-	1
4 187	-	8 889	5 763	1 958	-	5 027	167 741	
4 187	-	8 889	5 763	1 958	-	5 027	167 741	
-	-	-	-	-	-	-	-	2
45	137	243	-	-	731	10	3 941	
45	137	243	-	-	731	10	3 941	
-	-	-	-	-	-	-	-	3
1 677	328	25 777	626	4 892	647	29 745	96 531	
1 677	328	25 777	626	4 892	647	29 745	96 531	
-	-	-	-	-	-	-	-	4
24 057	1 090	142 744	870	4 460	2 376	6 296	314 089	
24 057	1 090	142 744	870	4 460	2 376	6 296	314 089	
-	-	-	-	-	-	194	194	5
-	-	-	-	-	-	194	194	
-	-	-	-	-	-	-	-	6
181	40	11 939	-	-	-	361	13 373	
181	40	11 939	-	-	-	361	13 373	
-	-	-	-	-	-	-	-	7
2 208	122	41 993	3 147	1 101	-	208	63 540	
2 208	122	41 993	3 147	1 101	-	208	63 540	
-	-	-	-	-	-	-	-	8
9 639	100	119 072	2 720	5 224	-	560	195 744	
9 639	100	119 072	2 720	5 224	-	560	195 744	
-	-	-	-	-	-	23	207	9
-	-	-	-	-	-	23	207	
-	-	-	-	-	9 969	26 936	38 893	10
-	-	-	-	-	9 969	26 936	38 893	
-	-	-	-	-	-	-	-	11
29	62	688	240	631	583	36 967	39 860	
29	62	688	240	631	583	36 967	39 860	
-	-	-	-	-	-	-	-	12
-	-	-	-	-	-	-	-	
-	-	-	-	-	-	-	-	13
21	-	400	-	59	-	341	481	
21	-	400	-	59	-	341	893	
-	-	-	-	-	-	4 224	1 374	14
-	-	-	-	-	-	4 224	4 224	
-	-	-	-	-	-	4 224	4 224	15
85	-	8 869	1 491	643	-	13 465	26 603	
85	-	8 869	1 491	643	-	13 465	26 603	
-	-	-	-	-	-	236	236	16
54	-	3 000	-	146	-	7 672	19 943	
54	-	3 000	-	146	-	7 908	20 179	
-	-	-	-	-	-	-	-	17
31	-	235	-	73	27	8 012	8 378	
31	-	235	-	73	27	8 012	8 378	
-	-	-	-	-	9 969	31 613	44 235	18
42 214	1 879	363 849	14 857	19 187	4 364	108 664	950 636	
42 214	1 879	363 849	14 857	19 187	14 333	140 277	994 871	
-	-	-	-	-	9 969	27 195	39 336	19
-	-	-	-	-	-	4 418	4 899	
238	-	-	-	1 432	-	92 508	94 178	20
37 978	-	-	-	3 305	-	15 632	420 622	
3 998	1 879	363 849	14 857	14 450	4 364	524	435 836	
238	-	-	-	1 432	9 969	119 703	133 514	21
37 978	-	-	-	3 305	-	20 050	425 521	
3 998	1 879	363 849	14 857	14 450	4 364	524	435 836	

Tabellenteil B

III. Gesamtausgaben, Gesamteinnahmen und Nettoausgaben des

- 1 000

Lfd. Nr.	Aufgabenbereich	Land		
		ausgaben	Gesamt- einnahmen	Nettoausgaben ⁶⁾
1	Oberste Staatsorgane	85 573	844	85 567
4	Öffentliche Sicherheit und Ordnung . .	507 762	16 487	503 560
5	Polizei			
	Öffentliche Ordnung	496 200	16 470	492 003
6	Wehrdienstpflichtigenerfassung . . .	-	-	-
7	Ziviler Bevölkerungsschutz	11 562	17	11 557
8	Rechtsschutz	541 064	228 575	540 933
9	Verfassungs-, Sozial-, Arbeits-, Finanz-, Verwaltungsgerichte, allgemeine Rechtsschutzaufgaben . . .	43 004	4 118	42 983
10	Ordentliche Gerichte und Staatsan- waltschaften, Strafvollzugsanstalten	498 060	224 457	497 950
11	Innere Verwaltung und allgemeine Staatsaufgaben	117 024	4 737	116 991
12	Finanzverwaltung	352 798	56 868	350 156
13	Unterricht	2 013 789	507 246	1 511 016
14	Schulverwaltung, übriges Schulwesen .	36 682	1 227	36 682
15	Volksschulen	977 943	285 481	692 687
16	Mittelschulen	166 892	54 030	113 018
17	Höhere Schulen	464 718	100 363	365 327
18	Berufsbildende Schulen	367 554	66 145	303 302
19	Wissenschaft	1 026 418	182 302	955 815
20	Wissenschaftliche Hochschulen	550 697	85 911	498 365
21	Sonstige Hochschulen, Lehrerbildung und allgemeine Aufgaben für die Hochschulen	74 165	8 074	70 401
22	Hochschulkliniken	163 936	78 417	151 949
23	Wissenschaftliche Institute des Bundes und der Länder	25 499	2 706	25 499
24	Atomforschung, Wissenschaftliche Bibliotheken und Archive, übrige Wissenschaft	212 121	7 194	209 601
25	Kunst, Volksbildung, Heimatpflege, kirchliche Angelegenheiten	92 667	1 342	92 150
26	Theater und Konzerte, übrige Kunst und Kulturpflege	55 621	1 316	55 104
27	Kirchliche Angelegenheiten	37 046	26	37 046
28	Soziale Angelegenheiten	699 488	117 985	594 727
29	Arbeitsschutz, Arbeitslosenhilfe und Arbeitsbeschaffung	25 058	5 408	23 258
30	Sozialversicherung	3 609	68	3 609
31	Landessozialamt, Landesfürsorge- verband, Jugendwohlfahrtsbehörden, Lastenausgleichsverwaltung	42 261	43 053	+ 792
32	Sozialhilfe	65 416	46 747	24 177
33	Einrichtungen der Sozialhilfe	20 628	3 795	19 207
34	Jugendhilfe	14 657	-	14 657
35	Einrichtungen der Jugendhilfe	71 198	6 530	64 837
36	Versorgungsämter (ohne Einrichtungen)	63 621	1 015	63 585
37	Leistungen und Einrichtungen der Kriegsopferversorgung	220	-	220
38	Sozialausgaben des LAF, Zuschüsse der Gebietskörperschaften	335 865	-	335 865
39	Förderung der freien Wohlfahrtspflege und Jugendhilfe, Leistungen nach dem Unterhaltssicherungsgesetz	13 236	-	13 236
40	Wohnbeihilfen, Kindergeld	41 660	9 061	32 599

Anmerkungen S. 26

Landes, der Gemeinden und der Gemeindeverbände nach Aufgabenbereichen
DM -

Tabellenteil B

Gemeinden (Gv)			Zusammen			Lfd. Nr.
ausgaben	Gesamt- einnahmen	Nettoausgaben ⁶⁾	ausgaben	Gesamt- einnahmen	Nettoausgaben ⁶⁾	
-	-	-	85 573	844	85 567	1
166 223	47 296	158 413	673 985	63 783	661 973	4
156 649	45 130	150 370	652 849	61 600	642 373	5
1 642	8	2 123	1 642	8	2 123	6
7 932	2 158	5 920	19 494	2 175	17 477	7
-	-	-	541 064	228 575	540 933	8
-	-	-	43 004	4 118	22 983	9
-	-	-	498 060	224 457	497 950	10
547 792	62 541	528 609	664 816	67 278	645 600	11
176 527	59 169	163 436	529 325	116 037	513 592	12
1 896 054	452 281	1 484 605	3 909 843	959 527	2 995 621	13
42 882	6 155	40 851	79 564	7 382	77 533	14
1 114 568	250 437	881 848	2 092 511	535 918	1 574 535	15
181 057	43 546	139 579	347 949	97 576	252 597	16
294 690	88 242	213 397	759 408	188 605	578 724	17
262 857	63 901	208 930	630 411	130 046	512 232	18
30 357	9 257	25 684	1 056 775	191 559	981 499	19
-	-	-	550 697	85 911	498 365	20
-	-	-	74 165	8 074	70 401	21
-	-	-	163 936	78 417	151 949	22
-	-	-	25 499	2 706	25 499	23
30 357	9 257	25 684	242 478	16 451	235 285	24
338 538	88 441	305 911	431 205	89 783	398 061	25
338 538	88 441	305 911	394 159	89 757	361 015	26
-	-	-	37 046	26	37 046	27
1 784 956	731 274	1 315 026	2 484 444	849 259	1 909 753	28
-	-	-	25 058	5 408	23 258	29
-	-	-	3 609	68	3 609	30
208 037	40 781	167 744	250 298	83 834	166 952	31
913 321	360 861	717 350	978 737	407 608	741 527	32
118 398	58 428	104 453	139 026	62 223	123 660	33
141 194	47 744	124 636	155 851	47 744	139 293	34
116 605	48 584	88 211	187 803	55 114	153 048	35
-	-	-	63 621	1 015	63 585	36
-	-	-	220	-	220	37
-	-	-	335 865	-	335 865	38
70 852	-	70 852	84 088	-	84 088	39
37 011	32 187	4 922	78 671	41 248	37 521	40

Tabellenteil B

Lfd. Nr.	Aufgabenbereich	Land		
		ausgaben	Gesamt- einnahmen	Nettoausgaben ⁵⁾
41	Umsiedlung, Auswanderung, Entschädigung für Kriegsgefangene, betriebliche Altersfürsorge, übrige soziale Maßnahmen	2 059	2 308	269
41a	Nicht aufgeteilte soziale Maßnahmen ⁵⁾	-	-	-
42	Gesundheit, Sport und Leibesübungen . .	378 232	36 396	370 860
43	Krankenhäuser und Heilstätten usw., Gesundheitsdienst und Einrichtungen .	325 661	29 827	324 726
44	Sport und Leibesübungen	52 571	6 569	46 134
45	Ernährung, Landwirtschaft und Forsten .	785 675	429 777	395 223
46	Verwaltungsstellen, staatliche Forstverwaltung	10 711	2 463	8 743
47	Ernährung und allgemeine Förderung der Landwirtschaft	469 835	319 792	219 758
48	Ländliche Siedlungen	127 104	40 282	33 304
49	Flurbereinigung, Umlegungen	119 894	44 146	79 394
50	Tierzucht, Tiergesundheit, Tier- haltung	57 144	22 075	53 037
51	Übriges aus Ernährung, Landwirt- schaft und Forsten	987	1 019	987
52	Wasserwirtschaft und Kulturbau	299 407	27 300	281 509
53	Talsperren, Wasserversorgung und Abwasserbeseitigung	206 761	3 017	206 761
54	Übriger Wasser- und Kulturbau	92 646	24 283	74 748
55	Förderung der gewerblichen Wirtschaft .	265 323	39 059	265 071
56	Wirtschaftsförderung im Inland . . .	172 182	15 914	245 392
57	Wirtschaftsförderung im Ausland . . .	3 180	4 511	2 980
58	Sonstige Förderung der gewerblichen Wirtschaft	89 961	18 634	16 699
59	Gemeindliche Anstalten und Einrichtungen	23 975	-	23 975
60	Beleuchtung und Reinigung	-	-	-
	darunter			
61	Straßenbeleuchtung	-	-	-
62	Stadtentwässerung, Bedürfnis- anstalten	-	-	-
63	Müllbeseitigung und -verwertung . .	-	-	-
64	Straßenreinigung, Fuhrpark, Tierkörperbeseitigung	-	-	-
65	Feuerlöschwesen	23 364	-	23 364
66	Einrichtungen der Lebensmittel- versorgung und Marktwesen	87	-	87
67	Bestattungswesen	474	-	474
68	Erholungseinrichtungen	-	-	-
69	Sonstige öffentliche Einrichtungen .	50	-	50

Anmerkungen S.26

Landes, der Gemeinden und der Gemeindeverbände nach Aufgabenbereichen

Tabellenteil B

DM -

Gemeinden (Gv)			Zusammen			Lfd. Nr.
ausgaben	Gesamt- einnahmen	Nettoausgaben ⁶⁾	ausgaben	Gesamt- einnahmen	Nettoausgaben ⁶⁾	
137 823	137 410	457	139 882	139 718	726	41
41 715	5 279	36 401	41 715	5 279	36 401	41a
919 769	471 101	833 584	1 298 001	507 497	1 204 444	42
818 031	453 267	741 797	1 143 692	483 094	1 066 523	43
101 738	17 834	91 787	154 309	24 403	137 921	44
113 463	66 088	55 128	899 138	495 865	450 351	45
-	-	-	10 711	2 463	8 743	46
-	-	-	469 835	319 792	219 758	47
-	-	-	127 104	40 282	33 304	48
-	-	-	119 894	44 146	79 394	49
-	-	-	57 144	22 075	53 037	50
113 463	66 088	55 128	114 450	67 107	56 115	51
29 849	13 803	18 773	329 256	41 103	300 282	52
-	-	-	206 761	3 017	206 761	53
29 849	13 803	18 773	122 495	38 086	93 521	54
53 809	17 737	42 392	319 132	56 796	307 463	55
53 809	17 737	42 392	225 991	33 651	287 784	56
-	-	-	3 180	4 511	2 980	57
-	-	-	89 961	18 634	16 699	58
1 622 356	899 373	1 404 865	1 646 331	899 373	1 428 840	59
943 357	618 363	780 370	943 357	618 363	780 370	60
115 059	6 231	113 582	115 059	6 231	113 582	61
576 862	430 822	418 652	576 862	430 822	418 652	62
128 037	116 248	127 028	128 037	116 248	127 028	63
93 804	53 956	93 354	93 804	53 956	93 354	64
124 567	21 339	107 319	147 931	21 339	130 683	65
86 384	82 645	86 075	86 471	82 645	86 162	66
110 821	52 209	106 059	111 295	52 209	106 533	67
161 382	17 732	156 875	161 382	17 732	156 875	68
195 845	107 085	168 167	195 895	107 085	168 217	69

noch: III. Gesamtausgaben, Gesamteinnahmen und Nettoausgaben des
- 1 000

Tabellenteil B

Lfd. Nr.	Aufgabenbereich	Land		
		ausgaben	Gesamt- einnahmen	Nettoausgaben ⁶⁾
70	Verkehr	936 971	71 440	935 674
71	Straßenbaubehörden	542	-	542
72	Wasserstraßenbehörden	244	-	244
73	Straßenverkehrsbehörden	5 483	23	5 483
74	Bundesautobahnen einschl. Brücken . .	14 513	-	14 513
75	Bundesstraßen einschl. Brücken . . .	51 655	-	51 655
76	Landstraßen I.O. einschl. Brücken . .	408 848	-	408 848
77	Kreisstraßen (LII O) einschl. Brücken	95 475	-	95 475
78	Übrige Straßen	122 920	1 028	121 892
79	Sonstiger Verkehr	237 291	70 389	237 022
80	Bauverwaltung und Wohnungswirtschaft .	1 467 307	268 330	1 040 335
81	Allgemeine Bauverwaltung, Vermessung und Landesplanung	228 878	95 883	156 512
82	Förderung des Wohnungsbaues	1 185 894	171 246	831 288
83	Wohnraumbewirtschaftung, übrige Bauangelegenheiten	52 535	1 201	52 535
84	Wiedergutmachung	484 237	221 893	265 468
85	Besondere Kriegsfolgelasten	17 971	15 185	2 858
86	Wirtschaftsunternehmen	61 838	44 235	61 838
87	Versorgungs-, Verkehrsunternehmen, kombinierte Versorgungs- und Verkehrsunternehmen	14 437	194	14 437
88	Landwirtschaftliche Unternehmen und Forsten, gewerbliche und Industrie- unternehmen, sonstige Unternehmen . .	47 401	44 041	47 401
89	Allgemeine Finanzen	3 479 518	10 861 544	3 393 641
90	Steuern und steuerähnliche Einnahmen, allgemeine Finanzausweisungen und Umlagen	2 363 119	10 070 954	2 363 258
91	Übrige Finanzmittel	139	128 276	+ 151
92	Allgemeines Vermögen	42 222	68 065	35 556
93	Schulden	286 801	513 621	251 752
94	Ausgleichsforderungen	109 270	34 559	74 981
95	Förderung des Wohnungsbaues	161 411	222 727	161 411
96	Ländliche Siedlungen	12 757	86 700	12 757
97	Entwicklungshilfe	-	-	-
98	Auslandsschulden	96	-	96
99	Schulden für sonstige Verwaltungszweige	3 267	169 635	2 507
100	Versorgung	786 474	44 439	742 463
101	Allgemeine Rücklagen	616	35 199	616
102	Spezielle Rücklagen	-	-	-
103	Übrige Einnahmen und Ausgaben für den Gesamthaushalt	147	990	147
104	Insgesamt	13 637 037	13 131 545	11 787 367
	<u>Nachrichtlich:</u>			
105	Summe der Hoheits-/Kämmereiverwaltungen ("Bruttoausgaben")	11 231 539	2 821 191	9 382 020
106	Abwicklung der Vorjahre	13 429	-	13 429

Landes, der Gemeinden und der Gemeindeverbände nach Aufgabenbereichen

DM -

Tabellenteil B

Gemeinden (Gv)			Zusammen			Lfd. Nr.
ausgaben	Gesamt- einnahmen	Nettoausgaben ⁶⁾	ausgaben	Gesamt- einnahmen	Nettoausgaben ⁶⁾	
1 914 791	1 091 482	1 076 099	2 851 762	1 162 922	2 011 773	70
-	-	-	542	-	542	71
-	-	-	244	-	244	72
-	-	-	5 483	23	5 483	73
-	-	-	14 513	-	14 513	74
-	-	-	51 655	-	51 655	75
-	-	-	408 848	-	408 848	76
-	-	-	95 475	-	95 475	77
1 914 791	1 091 482	1 076 099	2 037 711	1 092 510	1 197 991	78
-	-	-	237 291	70 389	237 022	79
807 317	239 447	728 752	2 274 624	507 777	1 769 087	80
369 696	125 815	351 055	598 574	221 698	507 567	81
360 542	94 981	309 536	1 546 436	266 227	1 140 824	82
77 079	18 651	68 161	129 614	19 852	120 696	83
-	-	-	484 237	221 893	265 468	84
6 741	9 927	+ 2 802	24 712	25 112	56	85
547 468	548 519	507 803	609 306	592 754	569 641	86
.	.	.	14 437	194	14 437	87
.	.	.	47 401	44 041	47 401	88
2 751 896	8 841 738	913 249	6 231 414	19 703 282	4 306 890	89
143 807	5 890 714	+ 1 651 235	2 506 926	15 961 668	712 023	90
-	-	-	139	128 276	+ 151	91
506 143	395 031	462 538	548 365	463 096	498 094	92
821 996	1 801 442	821 996	1 108 797	2 315 063	1 073 748	93
-	-	-	109 270	34 559	74 981	94
77 602	214 653	77 602	239 013	437 380	239 013	95
-	-	-	12 757	86 700	12 757	96
-	-	-	-	-	-	97
-	-	-	96	-	96	98
744 394	1 585 789	744 394	747 661	1 755 424	746 901	99
384 383	-	384 383	1 170 857	44 439	1 126 846	100
77 837	47 553	77 837	78 453	82 752	78 453	101
817 730	706 998	817 730	817 730	706 998	817 730	102
-	-	-	147	990	147	103
13 707 906	13 649 474	9 559 527	23 158 331	22 148 461	21 346 894	104
13 322 570	7 045 487	10 752 931	24 554 109	9 866 678	20 134 951	105
.	106

I. Ausgaben nach Art ihrer Deckung und spezielle Deckungsmittel der Gemeinden
1. Brutto
- 1 000

Lfd. Nr.	Größenklasse Gemeindeverband				
		Allgemeine Verwaltung	Öffentliche Sicherheit und Ordnung	Schulen	Kultur
1	Kreisfreie Städte davon	270 013	92 047	1 026 898	324 412
2	mit 500 000 und mehr Einwohnern	91 243	29 719	362 593	143 128
3	" 200 000 bis unter 500 000 Einwohnern . . .	79 380	27 001	267 286	81 202
4	" 100 000 " " 200 000 " . . .	66 654	25 467	278 037	86 090
5	" 50 000 " " 100 000 " . . .	27 981	8 127	98 215	11 777
6	" weniger als 50 000 " . . .	4 755	1 733	20 767	2 215
7	Kreisangehörige Gemeinden und Ämter sowie Landkreise davon	369 008	104 923	1 173 788	58 832
8	Amtsfreie Gemeinden davon	149 839	43 354	595 964	34 059
9	mit 50 000 und mehr Einwohnern	21 890	5 227	66 569	6 730
10	" 20 000 bis unter 50 000 Einwohnern . . .	70 054	21 616	307 472	19 260
11	" 10 000 " " 20 000 " . . .	25 739	10 020	120 045	5 006
12	" 5 000 " " 10 000 " . . .	20 775	4 919	66 753	1 806
13	" 3 000 " " 5 000 " . . .	6 067	1 201	19 901	531
14	" 2 000 " " 3 000 " . . .	2 494	243	6 614	529
15	" 1 000 " " 2 000 " . . .	2 078	127	5 961	121
16	" weniger als 1 000 " . . .	742	1	2 649	76
17	Amtsangehörige Gemeinden und Ämter davon	124 636	25 951	415 119	13 673
18	mit 50 000 und mehr Einwohnern	4 621	-	10 822	1 691
19	" 20 000 bis unter 50 000 Einwohnern . . .	737	5	15 829	551
20	" 10 000 " " 20 000 " . . .	3 756	496	53 017	2 255
21	" 5 000 " " 10 000 " . . .	6 980	458	93 344	2 489
22	" 3 000 " " 5 000 " . . .	3 508	144	64 824	1 678
23	" 2 000 " " 3 000 " . . .	3 054	213	52 033	1 085
24	" 1 000 " " 2 000 " . . .	3 858	224	61 539	1 177
25	" weniger als 1 000 " . . .	3 553	86	49 641	1 369
26	Ämter	94 569	24 325	14 070	1 378
27	Landkreise	94 533	35 618	162 705	11 100
28	Landschaftsverbände	22 409	-	4 617	19 823
29	Siedlungsverband Ruhrkohlenbezirk	1 255	-	-	-
30	Insgesamt	662 685	196 970	2 205 303	403 067

Anmerkungen S. 26.

(nach Größenklassen) und der Gemeindeverbände nach Aufgabenbereichen

ausgaben

DM -

Bruttoausgaben								Lfd. Nr.
Soziale Angelegen- heiten	Gesundheits- pflege	Bau- und Wohnungswesen	Öffentliche Einrichtungen, Wirtschafts- förderung	Wirt- schaftliche Unternehmen (den Kämmerer- verwaltungen zugerechnet)	Finanzen und Steuern 9)	Allgemeines Kapital- und Grundvermögen sowie Sondervermögen (den Kämmerer- verwaltungen zugerechnet)	Kämmerer- verwaltungen insgesamt	
784 493	553 494	1 495 761	1 195 636	376 208	86 624	324 305	6 529 891	1
303 041	253 842	628 332	491 800	204 129	31 175	143 413	2 682 415	2
225 793	120 306	378 096	292 842	85 658	22 817	59 072	1 639 453	3
174 410	128 026	346 679	284 924	60 866	21 798	91 227	1 564 178	4
68 880	45 677	114 393	105 007	19 286	8 930	26 572	534 845	5
12 369	5 643	28 261	21 063	6 269	1 904	4 021	109 000	6
563 978	384 494	1 249 628	1 066 207	167 269	121 764	274 084	5 533 975	7
90 966	153 762	557 231	574 479	84 460	60 718	150 864	2 495 696	8
16 831	24 597	77 451	74 636	19 315	5 788	25 230	344 264	9
48 088	71 082	263 436	263 571	35 538	27 155	73 317	1 200 589	10
16 384	36 885	111 250	115 555	15 430	14 792	28 915	500 021	11
7 462	14 636	69 490	76 485	7 257	9 577	17 510	296 670	12
1 660	2 065	19 525	23 131	3 167	2 510	3 596	83 354	13
323	3 027	6 281	7 304	794	589	842	29 040	14
183	916	6 498	9 220	1 440	220	928	27 692	15
35	554	3 300	4 577	1 519	87	526	14 066	16
43 306	69 461	376 583	433 086	56 217	45 672	109 362	1 713 066	17
265	8 824	6 996	7 035	3 457	5	13 942	57 658	18
2 448	5 635	11 272	11 072	315	19	6 146	54 029	19
3 850	5 530	40 997	41 347	7 010	356	11 949	170 563	20
4 288	13 276	72 973	85 754	9 872	115	25 470	315 019	21
2 990	7 975	59 123	78 521	7 586	77	19 398	245 824	22
2 063	5 430	46 928	56 091	5 634	90	10 704	183 325	23
2 303	6 015	52 679	69 508	8 546	359	10 954	217 162	24
805	3 284	38 140	55 446	8 035	749	6 183	167 291	25
24 294	13 492	47 475	28 312	5 762	43 902	4 616	302 195	26
429 706	161 271	315 814	58 642	26 592	15 374	13 858	1 325 213	27
593 302	213 398	672 183	8 794	14 731	1 981	10 275	1 561 513	28
-	-	14 105	1 199	-	196	-	16 755	29
1 941 773	1 151 386	3 431 677	2 271 836	558 208	210 565	608 664	13 642 134	30

noch: I. Ausgaben nach Art ihrer Deckung und spezielle Deckungsmittel der Gemeinden
1. Brutto
- DM je

Tabellenteil C

Lfd. Nr.	Größenklasse Gemeindeverband				
		Allgemeine Verwaltung	Öffentliche Sicherheit und Ordnung	Schulen	Kultur
1	Kreisfreie Städte davon	33,01	11,25	125,55	39,66
2	mit 500 000 und mehr Einwohnern	31,06	10,12	123,45	48,73
3	" 200 000 bis unter 500 000 Einwohnern . . .	34,11	11,60	114,86	34,89
4	" 100 000 " " 200 000 " . . .	33,14	12,66	138,22	42,80
5	" 50 000 " " 100 000 " . . .	36,61	10,63	128,52	15,41
6	" weniger als 50 000 " . . .	34,30	12,50	149,79	15,98
7	Kreisangehörige Gemeinden und Ämter sowie Landkreise davon	43,49	12,37	138,33	6,93
8	Amtsfreie Gemeinden davon	31,41	9,09	124,92	7,14
9	mit 50 000 und mehr Einwohnern	41,18	9,83	125,23	12,66
10	" 20 000 bis unter 50 000 Einwohnern . . .	31,23	9,64	137,08	8,59
11	" 10 000 " " 20 000 " . . .	25,55	9,95	119,17	4,97
12	" 5 000 " " 10 000 " . . .	33,01	7,82	106,07	2,87
13	" 3 000 " " 5 000 " . . .	31,45	6,23	103,15	2,75
14	" 2 000 " " 3 000 " . . .	44,57	4,34	118,19	9,45
15	" 1 000 " " 2 000 " . . .	28,58	1,75	82,00	1,66
16	" weniger als 1 000 " . . .	19,56	0,03	69,85	2,00
17	Amtsangehörige Gemeinden und Ämter davon	33,56	6,99	111,76	3,68
18	mit 50 000 und mehr Einwohnern	61,81	-	144,75	22,62
19	" 20 000 bis unter 50 000 Einwohnern . . .	4,69	0,03	100,74	3,51
20	" 10 000 " " 20 000 " . . .	8,01	1,06	113,13	4,81
21	" 5 000 " " 10 000 " . . .	8,27	0,54	110,54	2,95
22	" 3 000 " " 5 000 " . . .	5,30	0,22	97,91	2,53
23	" 2 000 " " 3 000 " . . .	6,25	0,44	106,56	2,22
24	" 1 000 " " 2 000 " . . .	6,82	0,40	108,79	2,08
25	" weniger als 1 000 " . . .	7,84	0,19	109,50	3,02
26	Ämter	25,46	6,55	3,79	0,37
27	Landkreise	11,14	4,20	19,18	1,31
28	Landschaftsverbände	1,34	-	0,28	1,19
29	Siedlungsverband Ruhrkohlenbezirk	0,22	-	-	-
30	Insgesamt	39,77	11,82	132,34	24,19

Anmerkungen S. 26.

(nach Größenklassen) und der Gemeindeverbände nach Aufgabenbereichen
ausgaben
Einwohner -

Tabellenteil C

Bruttoausgaben								Lfd. Nr.
Soziale Angelegen- heiten	Gesundheits- pflege	Bau- und Wohnungswesen	Öffentliche Einrichtungen, Wirtschafts- förderung	Wirt- schaftliche Unternehmen (den Kammerei- verwaltungen zugerechnet)	Finanzen und Steuern 9)	Allgemeines Kapital- und Grundvermögen sowie Sondervermögen (den Kammerei- verwaltungen zugerechnet)	Kammerei- verwaltungen insgesamt	
95,92	67,68	182,88	146,19	46,00	10,59	39,65	798,39	1
103,17	86,42	213,91	167,43	69,50	10,61	48,82	913,22	2
97,03	51,70	162,47	125,84	36,81	9,80	25,38	704,49	3
86,70	63,65	172,34	141,64	30,26	10,84	45,35	777,60	4
90,13	59,77	149,69	137,40	25,24	11,69	34,77	699,86	5
89,21	40,70	203,84	151,92	45,22	13,73	29,00	786,19	6
66,47	45,31	147,27	125,66	19,71	14,35	32,30	652,20	7
19,06	32,23	116,80	120,41	17,70	12,73	31,62	523,11	8
31,66	46,27	145,70	140,40	36,33	10,89	47,46	647,61	9
21,44	31,69	117,44	117,50	15,84	12,11	32,69	535,25	10
16,26	36,62	110,43	114,71	15,32	14,68	28,70	496,36	11
11,86	23,25	110,41	121,53	11,53	15,22	27,82	471,39	12
8,60	10,70	101,20	119,89	16,42	13,01	18,64	432,04	13
5,77	54,09	112,23	130,51	14,19	10,52	15,05	518,91	14
2,52	12,60	89,39	126,83	19,81	3,03	12,77	380,94	15
0,92	14,61	87,01	120,68	40,05	2,29	13,87	370,87	16
11,66	18,70	101,39	116,60	15,14	12,30	29,44	461,21	17
3,54	118,03	93,58	94,10	46,24	0,07	186,49	771,23	18
15,58	35,86	71,74	70,46	2,00	0,12	39,12	343,85	19
8,22	11,80	87,48	88,23	14,96	0,76	25,50	363,96	20
5,08	15,72	86,42	101,56	11,69	0,14	30,16	373,07	21
4,52	12,05	89,30	118,60	11,46	0,12	29,30	371,31	22
4,22	11,12	96,11	114,87	11,54	0,19	21,92	375,44	23
4,07	10,63	93,13	122,88	15,11	0,63	19,36	383,90	24
1,78	7,24	84,13	122,31	17,72	1,65	13,64	369,02	25
6,54	3,63	12,78	7,62	1,55	11,82	1,24	81,36	26
50,64	19,01	37,22	6,91	3,13	1,81	1,63	156,18	27
35,60	12,81	40,34	0,53	0,88	0,12	0,61	93,71	28
-	-	2,47	0,21	-	0,03	-	2,93	29
116,52	69,09	205,93	136,33	33,50	12,64	36,52	818,66	30

noch: I. Ausgaben nach Art ihrer Deckung und spezielle Deckungsmittel der Gemeinden
2. Rein
- 1 000

Tabellenteil C

Lfd. Nr.	Größenklasse Gemeindeverband				
		Allgemeine Verwaltung	Öffentliche Sicherheit und Ordnung	Schulen	Kultur
1	Kreisfreie Städte davon	266 397	91 865	1 026 441	323 022
2	mit 500 000 und mehr Einwohnern	88 832	29 648	362 239	142 967
3	" 200 000 bis unter 500 000 Einwohnern . . .	78 262	26 981	267 286	80 230
4	" 100 000 " " 200 000 " . . .	66 618	25 384	277 995	85 842
5	" 50 000 " " 100 000 " . . .	27 930	8 127	98 154	11 768
6	" weniger als 50 000 " . . .	4 755	1 725	20 767	2 215
7	Kreisangehörige Gemeinden und Ämter sowie Landkreise davon	368 785	104 888	1 173 202	58 785
8	Amtsfreie Gemeinden davon	149 629	43 333	595 455	34 012
9	mit 50 000 und mehr Einwohnern	21 794	5 227	66 429	6 729
10	" 20 000 bis unter 50 000 Einwohnern . . .	70 006	21 604	307 195	19 215
11	" 10 000 " " 20 000 " . . .	25 673	10 011	119 953	5 005
12	" 5 000 " " 10 000 " . . .	20 775	4 919	66 753	1 806
13	" 3 000 " " 5 000 " . . .	6 067	1 201	19 901	531
14	" 2 000 " " 3 000 " . . .	2 494	243	6 614	529
15	" 1 000 " " 2 000 " . . .	2 078	127	5 961	121
16	" weniger als 1 000 " . . .	742	1	2 649	76
17	Amtsangehörige Gemeinden und Ämter davon	124 623	25 951	415 117	13 673
18	mit 50 000 und mehr Einwohnern	4 621	-	10 822	1 691
19	" 20 000 bis unter 50 000 Einwohnern . . .	737	5	15 827	551
20	" 10 000 " " 20 000 " . . .	3 743	496	53 017	2 255
21	" 5 000 " " 10 000 " . . .	6 980	458	93 344	2 489
22	" 3 000 " " 5 000 " . . .	3 508	144	64 824	1 678
23	" 2 000 " " 3 000 " . . .	3 054	213	52 033	1 085
24	" 1 000 " " 2 000 " . . .	3 858	224	61 539	1 177
25	" weniger als 1 000 " . . .	3 553	86	49 641	1 369
26	Ämter	94 569	24 325	14 070	1 378
27	Landkreise	94 533	35 604	162 630	11 100
28	Landschaftsverbände	22 378	-	4 617	19 823
29	Siedlungsverband Ruhrkohlenbezirk	1 255	-	-	-
30	Insgesamt	658 815	196 753	2 204 260	401 630

Anmerkungen S. 26.

nach Größenklassen) und der Gemeindeverbände nach Aufgabenbereichen
Ausgaben

Tabellenteil C

Reinausgaben								Lfd. Nr.
Soziale Angelegen- heiten	Gesundheits- pflege	Bau- und Wohnungswesen	Öffentliche Einrichtungen, Wirtschafts- förderung	Wirt- schaftliche Unternehmen (den Kämmerer- verwaltungen zugerechnet)	Finanzen und Steuern 9)	Allgemeines Kapital- und Grundvermögen sowie Sondervermögen (den Kämmerer- verwaltungen zugerechnet)	Kämmerer- verwaltungen insgesamt	
764 180	546 262	1 488 788	1 121 514	376 208	82 610	302 933	6 390 220	1
293 520	250 749	625 984	466 521	204 129	28 307	126 657	2 619 553	2
219 916	118 012	376 466	267 150	85 658	22 457	54 456	1 596 874	3
171 527	126 542	344 130	271 710	60 866	21 289	91 227	1 543 130	4
67 508	45 344	113 954	96 108	19 286	8 731	26 572	523 482	5
11 709	5 615	28 254	20 025	6 269	1 826	4 021	107 181	6
562 299	382 951	1 247 705	1 053 477	167 269	121 289	274 083	5 514 733	7
90 415	153 049	555 744	563 469	84 460	60 248	150 863	2 480 677	8
16 648	24 423	77 036	71 279	19 315	5 562	25 230	339 672	9
47 776	70 641	262 577	257 108	35 538	26 940	73 317	1 191 917	10
16 328	36 787	111 037	114 365	15 430	14 763	28 914	498 266	11
7 462	14 636	69 490	76 485	7 257	9 577	17 510	296 670	12
1 660	2 065	19 525	23 131	3 167	2 510	3 596	83 354	13
323	3 027	6 281	7 304	794	589	842	29 040	14
183	916	6 498	9 220	1 440	220	928	27 692	15
35	554	3 300	4 577	1 519	87	526	14 066	16
43 306	69 428	376 261	431 673	56 217	45 672	109 362	1 711 283	17
265	8 824	6 996	6 586	3 457	5	13 942	57 209	18
2 448	5 620	11 201	10 708	315	19	6 146	53 577	19
3 850	5 512	40 746	40 747	7 010	356	11 949	169 681	20
4 288	13 276	72 973	85 754	9 872	115	25 470	315 019	21
2 990	7 975	59 123	78 521	7 586	77	19 398	245 824	22
2 063	5 430	46 928	56 091	5 634	90	10 704	183 325	23
2 303	6 015	52 679	69 508	8 546	359	10 954	217 162	24
805	3 284	38 140	55 446	8 035	749	6 183	167 291	25
24 294	13 492	47 475	28 312	5 762	43 902	4 616	302 195	26
428 578	160 474	315 700	58 335	26 592	15 369	13 858	1 322 773	27
572 847	114 948	630 468	8 794	14 731	1 981	10 275	1 400 862	28
-	-	14 105	1 199	-	196	-	16 755	29
1 899 326	1 044 161	3 381 066	2 184 984	558 208	206 076	587 291	13 322 570	30

noch: I. Ausgaben nach Art ihrer Deckung und spezielle Deckungsmittel der Gemeinden
2. Rein
- DM je

Tabellenteil C

Lfd. Nr.	Größenklasse Gemeindeverband				
		Allgemeine Verwaltung	Öffentliche Sicherheit und Ordnung	Schulen	Kultur
1	Kreisfreie Städte davon	32,57	11,23	125,50	39,50
2	mit 500 000 und mehr Einwohnern	30,24	10,09	123,32	48,67
3	" 200 000 bis unter 500 000 Einwohnern . . .	33,63	11,59	114,86	34,48
4	" 100 000 " " 200 000 " . . .	33,12	12,62	138,20	42,67
5	" 50 000 " " 100 000 " . . .	36,55	10,63	128,44	15,40
6	" weniger als 50 000 " . . .	34,30	12,44	149,79	15,98
7	Kreisangehörige Gemeinden und Ämter sowie Landkreise davon	43,46	12,36	138,27	6,93
8	Amtsfreie Gemeinden davon	31,36	9,08	124,81	7,13
9	mit 50 000 und mehr Einwohnern	41,00	9,83	124,96	12,66
10	" 20 000 bis unter 50 000 Einwohnern . . .	31,21	9,63	136,95	8,57
11	" 10 000 " " 20 000 " . . .	25,49	9,94	119,07	4,97
12	" 5 000 " " 10 000 " . . .	33,01	7,82	106,07	2,87
13	" 3 000 " " 5 000 " . . .	31,45	6,23	103,15	2,75
14	" 2 000 " " 3 000 " . . .	44,57	4,34	118,19	9,45
15	" 1 000 " " 2 000 " . . .	28,58	1,75	82,00	1,66
16	" weniger als 1 000 " . . .	19,56	0,03	69,85	2,00
17	Amtsangehörige Gemeinden und Ämter davon	33,55	6,99	111,76	3,68
18	mit 50 000 und mehr Einwohnern	61,81	-	144,75	22,62
19	" 20 000 bis unter 50 000 Einwohnern . . .	4,69	0,03	100,73	3,51
20	" 10 000 " " 20 000 " . . .	7,98	1,06	113,13	4,81
21	" 5 000 " " 10 000 " . . .	8,27	0,54	110,54	2,95
22	" 3 000 " " 5 000 " . . .	5,30	0,22	97,91	2,53
23	" 2 000 " " 3 000 " . . .	6,25	0,44	106,56	2,22
24	" 1 000 " " 2 000 " . . .	6,82	0,40	108,79	2,08
25	" weniger als 1 000 " . . .	7,84	0,19	109,50	3,02
26	Ämter	25,46	6,55	3,79	0,37
27	Landkreise	11,14	4,20	19,17	1,31
28	Landschaftsverbände	1,34	-	0,28	1,19
29	Siedlungsverband Ruhrkohlenbezirk	0,22	-	-	-
30	Insgesamt	39,53	11,81	132,28	24,10

Anmerkungen S. 26.

(nach Größenklassen) und der Gemeindeverbände nach Aufgabenbereichen
ausgaben
Einwohner -

Tabellenteil C

Reinausgaben								Lfd. Nr.
Soziale Angelegen- heiten	Gesundheits- pflege	Bau- und Wohnungswesen	Öffentliche Einrichtungen, Wirtschafts- förderung	Wirt- schaftliche Unternehmen (den Kämmerer- verwaltungen zugerechnet)	Finanzen und Steuern 9)	Allgemeines Kapital- und Grundvermögen sowie Sondervermögen (den Kämmerer- verwaltungen zugerechnet)	Kämmerer- verwaltungen insgesamt	
93,43	66,79	182,03	137,12	46,00	10,10	37,04	781,31	1
99,93	85,37	213,11	158,83	69,50	9,64	43,12	891,82	2
94,50	50,71	161,77	114,80	36,81	9,65	23,40	686,20	3
85,27	62,91	171,08	135,07	30,26	10,58	45,35	767,13	4
88,34	59,33	149,11	125,76	25,24	11,42	34,77	684,99	5
84,45	40,50	203,79	144,43	45,22	13,17	29,00	773,07	6
66,27	45,13	147,05	124,16	19,71	14,29	32,30	649,93	7
18,95	32,08	116,49	118,11	17,70	12,63	31,62	519,96	8
31,32	45,94	144,92	134,09	36,33	10,46	47,46	638,97	9
21,30	31,49	117,06	114,63	15,84	12,01	32,69	531,38	10
16,21	36,52	110,22	113,53	15,32	14,65	28,70	494,62	11
11,86	23,25	110,41	121,53	11,53	15,22	27,82	471,39	12
8,60	10,70	101,20	119,89	16,42	13,01	18,64	432,04	13
5,77	54,09	112,23	130,51	14,19	10,52	15,05	518,91	14
2,52	12,60	89,39	126,83	19,81	3,03	12,77	380,94	15
0,92	14,61	87,01	120,68	40,05	2,29	13,87	370,87	16
11,66	18,69	101,30	116,22	15,14	12,30	29,44	460,73	17
3,54	118,03	93,58	88,09	46,24	0,07	186,49	765,22	18
15,58	35,77	71,28	68,15	2,00	0,12	39,11	340,97	19
8,22	11,76	86,95	86,95	14,96	0,76	25,50	362,08	20
5,08	15,72	86,42	101,56	11,69	0,14	30,16	373,07	21
4,52	12,05	89,30	118,60	11,46	0,12	29,30	371,31	22
4,22	11,12	96,11	114,87	11,54	0,19	21,92	375,44	23
4,07	10,63	93,13	122,88	15,11	0,63	19,36	383,90	24
1,78	7,24	84,13	122,31	17,72	1,65	13,64	369,02	25
6,54	3,63	12,78	7,62	1,55	11,82	1,24	81,36	26
50,51	18,91	37,21	6,87	3,13	1,81	1,63	155,89	27
34,38	6,90	37,83	0,53	0,88	0,12	0,61	84,07	28
-	-	2,47	0,21	-	0,03	-	2,93	29
113,98	62,66	202,89	131,12	33,50	12,37	35,24	799,48	30

noch: I. Ausgaben nach Art ihrer Deckung und spezielle Deckungsmittel der Gemeinden
3. Bereinigte
- 1 000

Tabellenteil C

Lfd. Nr.	Größenklasse Gemeindeverband				
		Allgemeine Verwaltung	Öffentliche Sicherheit und Ordnung	Schulen	Kultur
1	Kreisfreie Städte davon	266 372	91 862	1 025 133	322 504
2	mit 500 000 und mehr Einwohnern	88 832	29 648	361 918	142 927
3	" 200 000 bis unter 500 000 Einwohnern . . .	78 262	26 978	266 978	80 026
4	" 100 000 " " 200 000 " . . .	66 593	25 384	277 652	85 689
5	" 50 000 " " 100 000 " . . .	27 930	8 127	98 004	11 670
6	" weniger als 50 000 " . . .	4 755	1 725	20 581	2 192
7	Kreisangehörige Gemeinden und Ämter sowie Landkreise davon	362 144	104 245	1 132 294	57 198
8	Amtsfreie Gemeinden davon	147 576	43 050	572 970	33 185
9	mit 50 000 und mehr Einwohnern	21 788	5 226	65 230	6 652
10	" 20 000 bis unter 50 000 Einwohnern . . .	69 809	21 491	296 281	18 843
11	" 10 000 " " 20 000 " . . .	24 929	10 011	112 873	4 778
12	" 5 000 " " 10 000 " . . .	19 714	4 777	64 230	1 729
13	" 3 000 " " 5 000 " . . .	6 051	1 201	19 641	490
14	" 2 000 " " 3 000 " . . .	2 492	231	6 451	523
15	" 1 000 " " 2 000 " . . .	2 066	112	5 718	105
16	" weniger als 1 000 " . . .	727	1	2 546	65
17	Amtsangehörige Gemeinden und Ämter davon	120 075	25 884	401 276	13 250
18	mit 50 000 und mehr Einwohnern	4 621	-	10 802	1 688
19	" 20 000 bis unter 50 000 Einwohnern . . .	737	5	15 453	546
20	" 10 000 " " 20 000 " . . .	3 735	493	51 381	2 237
21	" 5 000 " " 10 000 " . . .	6 975	456	89 076	2 407
22	" 3 000 " " 5 000 " . . .	3 450	144	62 996	1 612
23	" 2 000 " " 3 000 " . . .	3 017	213	50 115	1 060
24	" 1 000 " " 2 000 " . . .	3 825	219	59 795	1 134
25	" weniger als 1 000 " . . .	3 519	86	48 486	1 273
26	Ämter	90 196	24 268	13 172	1 293
27	Landkreise	94 493	35 311	158 048	10 763
28	Landschaftsverbände	22 378	-	4 514	19 716
29	Siedlungsverband Ruhrkohlenbezirk	1 235	-	-	-
30	Insgesamt	652 129	196 107	2 161 941	399 418

Anmerkungen S. 26.

(nach Größenklassen) und der Gemeindeverbände nach Aufgabenbereichen
Ausgaben
DM -

Tabellenteil C

Bereinigte Ausgaben								Lfd. Nr.
Soziale Angelegen- heiten	Gesundheits- pflege	Bau- und Wohnungswesen	Öffentliche Einrichtungen, Wirtschafts- förderung	Wirt- schaftliche Unternehmen (den Kämmerer- verwaltungen zugerechnet)	Finanzen und Steuern 9)	Allgemeines Kapital- und Grundvermögen sowie Sondervermögen (den Kämmerer- verwaltungen zugerechnet)	Kämmerer- verwaltungen insgesamt	
739 401	545 551	1 476 568	1 119 706	376 208	82 610	300 460	6 346 375	1
282 772	250 431	621 730	466 290	204 129	28 307	126 426	2 603 410	2
212 705	117 831	373 029	266 879	85 658	22 457	53 164	1 583 967	3
166 792	126 408	340 200	271 080	60 866	21 289	90 873	1 532 826	4
65 738	45 303	113 513	95 487	19 286	8 731	25 976	519 765	5
11 394	5 578	28 096	19 970	6 269	1 826	4 021	106 407	6
545 812	371 319	1 174 212	1 035 363	165 591	120 831	270 003	5 339 012	7
84 391	147 296	536 840	556 262	84 103	59 962	148 915	2 414 550	8
15 377	24 005	74 782	70 889	19 015	5 562	23 903	332 429	9
44 374	69 487	256 289	255 071	35 538	26 939	73 151	1 167 273	10
15 756	33 359	106 701	112 049	15 430	14 729	28 490	479 105	11
6 733	14 126	65 112	74 778	7 257	9 417	17 486	285 359	12
1 634	1 990	18 201	22 711	3 147	2 478	3 589	81 133	13
317	2 908	6 150	7 266	794	556	842	28 530	14
171	880	6 375	9 001	1 406	201	928	26 963	15
29	541	3 230	4 497	1 516	80	526	13 758	16
41 563	65 836	364 837	421 645	54 896	45 503	107 298	1 662 063	17
263	8 796	6 946	6 586	3 457	5	12 942	56 106	18
2 298	5 589	10 837	10 469	315	19	6 146	52 414	19
3 675	5 232	39 699	39 794	6 970	356	11 949	165 521	20
4 169	12 807	70 711	84 574	9 728	115	24 659	305 677	21
2 889	7 775	56 388	76 480	7 530	77	19 158	238 499	22
2 013	5 135	45 759	54 964	5 553	90	10 702	178 621	23
2 039	5 548	51 184	68 839	8 000	359	10 943	211 885	24
790	3 057	36 819	54 316	7 881	749	6 183	163 159	25
23 427	11 897	46 494	25 623	5 462	43 733	4 616	290 181	26
419 858	158 187	272 535	57 456	26 592	15 366	13 790	1 262 399	27
570 014	114 718	617 030	8 698	14 731	1 981	10 275	1 384 055	28
-	-	14 094	1 199	-	196	-	16 724	29
1 855 227	1 031 588	3 281 904	2 164 966	556 530	205 618	580 738	13 086 166	30

noch: I. Ausgaben nach Art ihrer Deckung und spezielle Deckungsmittel der Gemeinden
3. Bereinigte
- DM je

Tabellenteil C

Lfd. Nr.	Größenklasse Gemeindeverband				
		Allgemeine Verwaltung	Öffentliche Sicherheit und Ordnung	Schulen	Kultur
1	Kreisfreie Städte davon	32,57	11,23	125,34	39,43
2	mit 500 000 und mehr Einwohnern	30,24	10,09	123,21	48,66
3	" 200 000 bis unter 500 000 Einwohnern . . .	33,63	11,59	114,72	34,39
4	" 100 000 " " 200 000 " . . .	33,11	12,62	138,03	42,60
5	" 50 000 " " 100 000 " . . .	36,55	10,63	128,24	15,27
6	" weniger als 50 000 " . . .	34,30	12,44	148,45	15,81
7	Kreisangehörige Gemeinden und Ämter sowie Landkreise davon	42,68	12,29	133,44	6,74
8	Amtsfreie Gemeinden davon	30,93	9,02	120,10	6,96
9	mit 50 000 und mehr Einwohnern	40,99	9,83	122,71	12,51
10	" 20 000 bis unter 50 000 Einwohnern . . .	31,12	9,58	132,09	8,40
11	" 10 000 " " 20 000 " . . .	24,75	9,94	112,05	4,74
12	" 5 000 " " 10 000 " . . .	31,32	7,59	102,06	2,75
13	" 3 000 " " 5 000 " . . .	31,36	6,23	101,80	2,54
14	" 2 000 " " 3 000 " . . .	44,53	4,13	115,27	9,35
15	" 1 000 " " 2 000 " . . .	28,42	1,54	78,66	1,44
16	" weniger als 1 000 " . . .	19,17	0,03	67,13	1,71
17	Amtsangehörige Gemeinden und Ämter davon	32,33	6,97	108,04	3,57
18	mit 50 000 und mehr Einwohnern	61,81	-	144,49	22,58
19	" 20 000 bis unter 50 000 Einwohnern . . .	4,69	0,03	98,35	3,47
20	" 10 000 " " 20 000 " . . .	7,97	1,05	109,64	4,77
21	" 5 000 " " 10 000 " . . .	8,26	0,54	105,49	2,85
22	" 3 000 " " 5 000 " . . .	5,21	0,22	95,15	2,43
23	" 2 000 " " 3 000 " . . .	6,18	0,44	102,63	2,17
24	" 1 000 " " 2 000 " . . .	6,76	0,39	105,71	2,00
25	" weniger als 1 000 " . . .	7,76	0,19	106,95	2,81
26	Ämter	24,28	6,53	3,55	0,35
27	Landkreise	11,14	4,16	18,63	1,27
28	Landschaftsverbände	1,34	-	0,27	1,18
29	Siedlungsverband Ruhrkohlenbezirk	0,22	-	-	-
30	Insgesamt	39,13	11,77	129,74	23,97

Anmerkungen S. 26.

(nach Größenklassen) und der Gemeindeverbände nach Aufgabenbereichen
Ausgaben
Einwohner -

Tabellenteil C

Bereinigte Ausgaben								Lfd. Nr.
Soziale Angelegen- heiten	Gesundheits- pflege	Bau- und Wohnungswesen	Öffentliche Einrichtungen, Wirtschafts- förderung	Wirt- schaftliche Unternehmen (den Kämmerer- verwaltungen zugerechnet)	Finanzen und Steuern 9)	Allgemeines Kapital- und Grundvermögen sowie Sondervermögen (den Kämmerer- verwaltungen zugerechnet)	Kämmerer- verwaltungen insgesamt	
90,40	66,70	180,53	136,90	46,00	10,10	36,74	775,95	1
96,27	85,26	211,67	158,75	69,50	9,64	43,04	886,33	2
91,40	50,63	160,30	114,68	36,81	9,65	22,85	680,65	3
82,92	62,84	169,12	134,76	30,26	10,58	45,18	762,01	4
86,02	59,28	148,53	124,95	25,24	11,42	33,99	680,12	5
82,18	40,23	202,65	144,04	45,22	13,17	29,00	767,49	6
64,33	43,76	138,38	122,02	19,52	14,24	31,82	629,22	7
17,69	30,87	112,52	116,60	17,63	12,57	31,21	506,10	8
28,93	45,16	140,68	133,35	35,77	10,46	44,96	625,34	9
19,78	30,98	114,26	113,72	15,84	12,01	32,61	520,40	10
15,64	33,11	105,92	111,23	15,32	14,62	28,28	475,60	11
10,70	22,45	103,46	118,82	11,53	14,96	27,78	453,41	12
8,47	10,31	94,34	117,72	16,31	12,84	18,60	420,53	13
5,66	51,96	109,89	129,84	14,19	9,94	15,05	509,80	14
2,35	12,11	87,70	123,82	19,34	2,77	12,77	370,92	15
0,76	14,26	85,16	118,57	39,97	2,11	13,87	362,75	16
11,19	17,72	98,23	113,52	14,78	12,25	28,89	447,48	17
3,52	117,65	92,91	88,09	46,24	0,07	173,11	750,47	18
14,62	35,57	68,97	66,63	2,00	0,12	39,11	333,57	19
7,84	11,16	84,71	84,92	14,87	0,76	25,50	353,20	20
4,94	15,17	83,74	100,16	11,52	0,14	29,20	362,01	21
4,36	11,74	85,17	115,52	11,37	0,12	28,94	360,24	22
4,12	10,52	93,71	112,56	11,37	0,18	21,92	365,81	23
3,60	9,81	90,48	121,70	14,14	0,63	19,35	374,58	24
1,74	6,74	81,22	119,81	17,38	1,65	13,64	359,91	25
6,31	3,20	12,52	6,90	1,47	11,77	1,24	78,13	26
49,48	18,64	32,12	6,77	3,13	1,81	1,63	148,78	27
34,21	6,88	37,03	0,52	0,88	0,12	0,62	83,06	28
-	-	2,47	0,21	-	0,03	-	2,93	29
111,33	61,90	196,94	129,92	33,40	12,34	34,85	785,30	30

noch: I. Ausgaben nach Art ihrer Deckung und spezielle Deckungsmittel der Gemeinden
 4. Bereinigte Ausgaben
 - 1 000

Tabellenteil C

Lfd. Nr.	Größenklasse Gemeindeverband				
		Allgemeine Verwaltung	Öffentliche Sicherheit und Ordnung	Schulen	Kultur
1	Kreisfreie Städte	269 988	92 044	1 025 590	323 894
	davon				
2	mit 500 000 und mehr Einwohnern	91 243	29 719	362 272	143 088
3	" 200 000 bis unter 500 000 Einwohnern . . .	79 380	26 998	266 978	80 998
4	" 100 000 " " 200 000 " . . .	66 629	25 467	277 694	85 937
5	" 50 000 " " 100 000 " . . .	27 981	8 127	98 065	11 679
6	" weniger als 50 000 " . . .	4 755	1 733	20 581	2 192
7	Kreisangehörige Gemeinden und Ämter sowie Landkreise	362 367	104 280	1 132 880	57 245
	davon				
8	Amtsfreie Gemeinden	147 786	43 071	573 479	33 232
	davon				
9	mit 50 000 und mehr Einwohnern	21 884	5 226	65 370	6 653
10	" 20 000 bis unter 50 000 Einwohnern . . .	69 857	21 503	296 558	18 888
11	" 10 000 " " 20 000 " . . .	24 995	10 020	112 965	4 779
12	" 5 000 " " 10 000 " . . .	19 714	4 777	64 230	1 729
13	" 3 000 " " 5 000 " . . .	6 051	1 201	19 641	490
14	" 2 000 " " 3 000 " . . .	2 492	231	6 451	523
15	" 1 000 " " 2 000 " . . .	2 066	112	5 718	105
16	" weniger als 1 000 " . . .	727	1	2 546	65
17	Amtsangehörige Gemeinden und Ämter	120 088	25 884	401 278	13 250
	davon				
18	mit 50 000 und mehr Einwohnern	4 621	-	10 802	1 688
19	" 20 000 bis unter 50 000 Einwohnern . . .	737	5	15 455	546
20	" 10 000 " " 20 000 " . . .	3 748	493	51 381	2 237
21	" 5 000 " " 10 000 " . . .	6 975	456	89 076	2 407
22	" 3 000 " " 5 000 " . . .	3 450	144	62 996	1 612
23	" 2 000 " " 3 000 " . . .	3 017	213	50 115	1 060
24	" 1 000 " " 2 000 " . . .	3 825	219	59 795	1 134
25	" weniger als 1 000 " . . .	3 519	86	48 486	1 273
26	Ämter	90 196	24 268	13 172	1 293
27	Landkreise	94 493	35 325	158 123	10 763
28	Landschaftsverbände	22 409	-	4 514	19 716
29	Siedlungsverband Ruhrkohlenbezirk	1 235	-	-	-
30	Insgesamt	655 999	196 324	2 162 984	400 855

Anmerkungen S. 26.

(nach Größenklassen) und der Gemeindeverbände nach Aufgabenbereichen
zuzüglich Erstattungen
DM -

Tabellenteil C

Bereinigte Ausgaben zuzüglich Erstattungen								Lfd. Nr.
Soziale Angelegen- heiten	Gesundheits- pflege	Bau- und Wohnungswesen	Öffentliche Einrichtungen, Wirtschafts- förderung	Wirt- schaftliche Unternehmen (den Kämmerer- verwaltungen zugerechnet)	Finanzen und Steuern 9)	Allgemeines Kapital- und Grundvermögen sowie Sondervermögen (den Kämmerer- verwaltungen zugerechnet)	Kämmerer- verwaltungen insgesamt	
759 714	552 783	1 483 541	1 193 828	376 208	86 624	321 832	6 486 046	1
292 293	253 524	624 078	491 569	204 129	31 175	143 182	2 666 272	2
218 582	120 125	374 659	292 571	85 658	22 817	57 780	1 626 546	3
169 675	127 892	342 749	284 294	60 866	21 798	90 873	1 553 874	4
67 110	45 636	113 952	104 386	19 286	8 930	25 976	531 128	5
12 054	5 606	28 103	21 008	6 269	1 904	4 021	108 226	6
547 491	372 862	1 176 135	1 048 093	165 591	121 306	270 004	5 358 254	7
84 942	148 009	538 327	567 272	84 103	60 432	148 916	2 429 569	8
15 560	24 179	75 197	74 246	19 015	5 788	23 903	337 021	9
44 686	69 928	257 148	261 534	35 538	27 154	73 151	1 175 945	10
15 812	33 457	106 914	113 239	15 430	14 758	28 491	480 860	11
6 733	14 126	65 112	74 778	7 257	9 417	17 486	285 359	12
1 634	1 990	18 201	22 711	3 147	2 478	3 589	81 133	13
317	2 908	6 150	7 266	794	556	842	28 530	14
171	880	6 375	9 001	1 406	201	928	26 963	15
29	541	3 230	4 497	1 516	80	526	13 758	16
41 563	65 869	365 159	423 058	54 896	45 503	107 298	1 663 846	17
263	8 796	6 946	7 035	3 457	5	12 942	56 555	18
2 298	5 604	10 908	10 833	315	19	6 146	52 866	19
3 675	5 250	39 950	40 394	6 970	356	11 949	166 403	20
4 169	12 807	70 711	84 574	9 728	115	24 659	305 677	21
2 889	7 775	56 388	76 480	7 530	77	19 158	238 499	22
2 013	5 135	45 759	54 964	5 553	90	10 702	178 621	23
2 039	5 548	51 184	68 839	8 000	359	10 943	211 885	24
790	3 057	36 819	54 316	7 881	749	6 183	163 159	25
23 427	11 897	46 494	25 623	5 462	43 733	4 616	290 181	26
420 986	158 984	272 649	57 763	26 592	15 371	13 790	1 264 839	27
590 469	213 168	658 745	8 698	14 731	1 981	10 275	1 544 706	28
-	-	14 094	1 199	-	196	-	16 724	29
1 897 674	1 138 813	3 332 515	2 251 818	556 530	210 107	602 111	13 405 730	30

noch: I. Ausgaben nach Art ihrer Deckung und spezielle Deckungsmittel der Gemeinden
4. Bereinigte Ausgaben
- DM je

Tabellenteil C

Lfd. Nr.	Größenklasse Gemeindeverband				
		Allgemeine Verwaltung	Öffentliche Sicherheit und Ordnung	Schulen	Kultur
1	Kreisfreie Städte davon	33,01	11,25	125,39	39,60
2	mit 500 000 und mehr Einwohnern	31,06	10,12	123,33	48,71
3	" 200 000 bis unter 500 000 Einwohnern . . .	34,11	11,60	114,72	34,81
4	" 100 000 " " 200 000 " . . .	33,12	12,66	138,05	42,72
5	" 50 000 " " 100 000 " . . .	36,61	10,63	128,32	15,28
6	" weniger als 50 000 " . . .	34,30	12,50	148,45	15,81
7	Kreisangehörige Gemeinden und Ämter sowie Landkreise davon	42,71	12,29	133,51	6,75
8	Amtsfreie Gemeinden davon	30,98	9,03	120,20	6,97
9	mit 50 000 und mehr Einwohnern	41,17	9,83	122,97	12,52
10	" 20 000 bis unter 50 000 Einwohnern . . .	31,14	9,59	132,21	8,42
11	" 10 000 " " 20 000 " . . .	24,81	9,95	112,14	4,74
12	" 5 000 " " 10 000 " . . .	31,32	7,59	102,06	2,75
13	" 3 000 " " 5 000 " . . .	31,36	6,23	101,80	2,54
14	" 2 000 " " 3 000 " . . .	44,53	4,13	115,27	9,35
15	" 1 000 " " 2 000 " . . .	28,42	1,54	78,66	1,44
16	" weniger als 1 000 " . . .	19,17	0,03	67,13	1,71
17	Amtsangehörige Gemeinden und Ämter davon	32,33	6,97	108,04	3,57
18	mit 50 000 und mehr Einwohnern	61,81	-	144,49	22,58
19	" 20 000 bis unter 50 000 Einwohnern . . .	4,69	0,03	98,36	3,47
20	" 10 000 " " 20 000 " . . .	8,00	1,05	109,64	4,77
21	" 5 000 " " 10 000 " . . .	8,26	0,54	105,49	2,85
22	" 3 000 " " 5 000 " . . .	5,21	0,22	95,15	2,43
23	" 2 000 " " 3 000 " . . .	6,18	0,44	102,63	2,17
24	" 1 000 " " 2 000 " . . .	6,76	0,39	105,71	2,00
25	" weniger als 1 000 " . . .	7,76	0,19	106,95	2,81
26	Ämter	24,28	6,53	3,55	0,35
27	Landkreise	11,14	4,16	18,64	1,27
28	Landschaftsverbände	1,34	-	0,27	1,18
29	Siedlungsverband Ruhrkohlenbezirk	0,22	-	-	-
30	Insgesamt	39,37	11,78	129,80	24,05

Anmerkungen S. 26.

(nach Größenklassen) und der Gemeindeverbände nach Aufgabenbereichen
zuzüglich Erstattungen
Einwohner -

Tabellenteil C

Bereinigte Ausgaben zuzüglich Erstattungen								Lfd. Nr.
Soziale Angelegen- heiten	Gesundheits- pflege	Bau- und Wohnungswesen	Öffentliche Einrichtungen, Wirtschafts- förderung	Wirt- schaftliche Unternehmen (den Kämmerer- verwaltungen zugerechnet)	Finanzen und Steuern 9)	Allgemeines Kapital- und Grundvermögen sowie Sondervermögen (den Kämmerer- verwaltungen zugerechnet)	Kämmerer- verwaltungen insgesamt	
92,89	67,59	181,39	145,96	46,00	10,59	39,35	793,02	1
99,51	86,31	212,47	167,35	69,50	10,61	48,75	907,73	2
93,93	51,62	161,00	125,72	36,81	9,80	24,83	698,95	3
84,35	63,58	170,39	141,33	30,26	10,84	45,18	772,47	4
87,81	59,72	149,11	136,59	25,24	11,69	33,99	694,99	5
86,94	40,43	202,70	151,53	45,22	13,73	29,00	780,61	6
64,52	43,94	138,61	123,52	19,52	14,30	31,82	631,49	7
17,80	31,02	112,84	118,90	17,63	12,67	31,21	509,25	8
29,27	45,48	141,46	139,67	35,77	10,89	44,96	633,98	9
19,92	31,18	114,64	116,60	15,84	12,11	32,61	524,26	10
15,70	33,21	106,13	112,41	15,32	14,65	28,28	477,34	11
10,70	22,45	103,46	118,82	11,53	14,96	27,78	453,41	12
8,47	10,31	94,34	117,72	16,31	12,84	18,60	420,53	13
5,66	51,96	109,89	129,84	14,19	9,94	15,05	509,80	14
2,35	12,11	87,70	123,82	19,34	2,77	12,77	370,92	15
0,76	14,26	85,16	118,57	39,97	2,11	13,87	362,75	16
11,19	17,73	98,31	113,90	14,78	12,25	28,89	447,96	17
3,52	117,65	92,91	94,10	46,24	0,07	173,11	756,48	18
14,62	35,66	69,42	68,94	2,00	0,12	39,11	336,45	19
7,84	11,20	85,25	86,20	14,87	0,76	25,50	355,09	20
4,94	15,17	83,74	100,16	11,52	0,14	29,20	362,01	21
4,36	11,74	85,17	115,52	11,37	0,12	28,94	360,24	22
4,12	10,52	93,71	112,56	11,37	0,18	21,92	365,81	23
3,60	9,81	90,48	121,70	14,14	0,63	19,35	374,58	24
1,74	6,74	81,22	119,81	17,38	1,65	13,64	359,91	25
6,31	3,20	12,52	6,90	1,47	11,77	1,24	78,13	26
49,61	18,74	32,13	6,81	3,13	1,81	1,63	149,07	27
35,43	12,79	39,53	0,52	0,88	0,12	0,62	92,70	28
-	-	2,47	0,21	-	0,03	-	2,93	29
113,88	68,34	199,98	135,13	33,40	12,61	36,13	804,46	30

Lfd. Nr.	Größenklasse Gemeindeverband				
		Allgemeine Verwaltung	Öffentliche Sicherheit und Ordnung	Schulen	Kultur
1	Kreisfreie Städte	251 515	82 462	879 073	292 669
	davon				
2	mit 500 000 und mehr Einwohnern.	80 452	26 370	325 726	131 090
3	" 200 000 bis unter 500 000 Einwohnern . . .	75 518	25 182	222 943	72 322
4	" 100 000 " " 200 000 " . . .	63 326	22 051	232 209	75 792
5	" 50 000 " " 100 000 " . . .	27 486	7 327	82 219	11 352
6	" weniger als 50 000 " . . .	4 733	1 532	15 976	2 113
7	Kreisangehörige Gemeinden und Ämter sowie Landkreise	356 846	97 505	871 913	52 798
	davon				
8	Amtsfreie Gemeinden	145 869	41 073	426 021	30 504
	davon				
9	mit 50 000 und mehr Einwohnern	21 658	4 965	50 641	6 326
10	" 20 000 bis unter 50 000 Einwohnern . . .	69 433	20 550	227 391	17 344
11	" 10 000 " " 20 000 " . . .	24 564	9 461	77 275	4 287
12	" 5 000 " " 10 000 " . . .	18 911	4 697	45 800	1 541
13	" 3 000 " " 5 000 " . . .	6 019	1 141	13 170	439
14	" 2 000 " " 3 000 " . . .	2 492	219	4 556	405
15	" 1 000 " " 2 000 " . . .	2 065	39	4 740	101
16	" weniger als 1 000 " . . .	727	1	2 448	61
17	Amtsangehörige Gemeinden und Ämter	117 759	25 108	308 002	12 161
	davon				
18	mit 50 000 und mehr Einwohnern	4 621	-	9 968	1 550
19	" 20 000 bis unter 50 000 Einwohnern . . .	737	5	12 499	523
20	" 10 000 " " 20 000 " . . .	3 722	316	44 136	1 856
21	" 5 000 " " 10 000 " . . .	5 279	327	67 721	2 312
22	" 3 000 " " 5 000 " . . .	3 437	144	47 609	1 489
23	" 2 000 " " 3 000 " . . .	3 006	213	37 216	976
24	" 1 000 " " 2 000 " . . .	3 815	123	42 732	1 098
25	" weniger als 1 000 " . . .	3 519	77	35 934	1 178
26	Ämter	89 623	23 903	10 187	1 179
27	Landkreise	93 218	31 324	137 890	10 133
28	Landschaftsverbände	21 760	-	3 448	17 193
29	Siedlungsverband Ruhrkohlenbezirk	1 181	-	-	-
30	Insgesamt	631 302	179 967	1 754 434	362 660

(nach Größenklassen) und der Gemeindeverbände nach Aufgabenbereichen
ausgaben
DM -

Tabellenteil C

Eigenausgaben								Lfd. Nr.
Soziale Angelegen- heiten	Gesundheits- pflege	Bau- und Wohnungswesen	Öffentliche Einrichtungen, Wirtschafts- förderung	Wirt- schaftliche Unternehmen (den Kämmerer- verwaltungen zugerechnet)	Finanzen und Steuern 9)	Allgemeines Kapital- und Grundvermögen sowie Sondervermögen (den Kämmerer- verwaltungen zugerechnet)	Kämmerer- verwaltungen insgesamt	
562 900	509 231	1 271 893	1 098 554	367 824	79 245	280 853	5 676 219	1
220 288	229 660	538 928	460 397	196 345	27 510	120 429	2 357 195	2
162 275	111 700	326 892	263 734	85 158	21 178	49 279	1 416 181	3
123 732	121 297	289 122	265 802	60 766	20 400	83 345	1 357 842	4
48 601	41 245	92 669	91 282	19 286	8 452	23 785	453 704	5
8 004	5 329	24 282	17 339	6 269	1 705	4 015	91 297	6
394 393	326 138	968 300	780 351	141 859	119 797	252 598	4 362 498	7
74 548	130 604	462 626	454 062	75 971	59 395	135 055	2 035 728	8
12 508	22 666	67 847	61 506	18 940	5 460	21 074	293 591	9
39 634	63 911	225 431	224 498	34 500	26 554	67 354	1 016 600	10
14 041	28 754	90 119	85 523	12 454	14 662	24 636	385 776	11
6 310	11 374	52 092	53 598	5 678	9 404	16 185	225 590	12
1 575	1 599	14 274	15 321	1 996	2 478	3 537	61 549	13
294	1 203	4 993	4 780	560	556	831	20 889	14
160	724	5 217	5 864	927	201	912	20 950	15
26	373	2 653	2 972	916	80	526	10 783	16
38 060	57 073	302 341	285 043	40 250	45 392	103 958	1 335 147	17
247	8 259	6 673	6 495	3 457	5	12 895	54 170	18
1 793	5 180	9 770	9 235	315	19	6 087	46 163	19
3 474	4 598	33 151	33 660	6 004	356	11 757	143 030	20
3 829	10 964	62 241	66 776	6 364	115	23 572	249 500	21
2 387	6 605	46 251	50 543	5 906	77	18 594	183 042	22
1 831	3 962	36 969	33 408	3 914	90	10 171	131 756	23
1 483	3 786	38 731	38 815	5 913	359	10 186	147 041	24
733	2 039	26 303	26 708	4 644	749	6 123	108 007	25
22 283	11 680	42 252	19 403	3 733	43 622	4 573	272 438	26
281 785	138 461	203 333	41 246	25 638	15 010	13 585	991 623	27
427 959	112 703	83 655	4 565	14 731	1 981	10 275	698 270	28
-	-	13 451	1 116	-	196	-	15 944	29
1 385 252	948 072	2 337 299	1 884 586	524 414	201 219	543 726	10 752 931	30

noch: 1. Ausgaben nach Art ihrer Deckung und spezielle Deckungsmittel der Gemeinden
5. Eigen
- DM je

Tabellenteil C

Lfd. Nr.	Größenklasse Gemeindeverband				
		Allgemeine Verwaltung	Öffentliche Sicherheit und Ordnung	Schulen	Kultur
1	Kreisfreie Städte	30,75	10,08	107,48	35,78
	davon				
2	mit 500 000 und mehr Einwohnern	27,39	8,98	110,89	44,63
3	" 200 000 bis unter 500 000 Einwohnern . . .	32,45	10,82	95,80	31,08
4	" 100 000 " " 200 000 " . . .	31,48	10,96	115,44	37,68
5	" 50 000 " " 100 000 " . . .	35,97	9,59	107,59	14,85
6	" weniger als 50 000 " . . .	34,14	11,05	115,23	15,24
7	Kreisangehörige Gemeinden und Ämter sowie Landkreise	42,05	11,49	102,76	6,22
	davon				
8	Amtsfreie Gemeinden	30,57	8,61	89,30	6,39
	davon				
9	mit 50 000 und mehr Einwohnern	40,74	9,34	95,26	11,90
10	" 20 000 bis unter 50 000 Einwohnern . . .	30,95	9,16	101,38	7,73
11	" 10 000 " " 20 000 " . . .	24,38	9,39	76,71	4,26
12	" 5 000 " " 10 000 " . . .	30,05	7,46	72,77	2,45
13	" 3 000 " " 5 000 " . . .	31,20	5,91	68,26	2,28
14	" 2 000 " " 3 000 " . . .	44,53	3,91	81,41	7,24
15	" 1 000 " " 2 000 " . . .	28,41	0,54	65,21	1,39
16	" weniger als 1 000 " . . .	19,17	0,03	64,54	1,61
17	Amtsangehörige Gemeinden und Ämter	31,70	6,76	82,92	3,27
	davon				
18	mit 50 000 und mehr Einwohnern	61,81	-	133,33	20,73
19	" 20 000 bis unter 50 000 Einwohnern . . .	4,69	0,03	79,55	3,33
20	" 10 000 " " 20 000 " . . .	7,94	0,67	94,18	3,96
21	" 5 000 " " 10 000 " . . .	6,25	0,39	80,20	2,74
22	" 3 000 " " 5 000 " . . .	5,19	0,22	71,91	2,25
23	" 2 000 " " 3 000 " . . .	6,16	0,44	76,22	2,00
24	" 1 000 " " 2 000 " . . .	6,74	0,22	75,54	1,94
25	" weniger als 1 000 " . . .	7,76	0,17	79,27	2,60
26	Ämter	24,13	6,44	2,74	0,32
27	Landkreise	10,99	3,69	16,25	1,19
28	Landschaftsverbände	1,31	-	0,21	1,03
29	Siedlungsverband Ruhrkohlenbezirk	0,21	-	-	-
30	Insgesamt	37,88	10,80	105,28	21,76

Anmerkungen S. 26.

(nach Größenklassen) und der Gemeindeverbände nach Aufgabenbereichen
ausgaben
Einwohner -

Tabellenteil C

Eigenausgaben								Lfd. Nr.
Soziale Angelegen- heiten	Gesundheits- pflege	Bau- und Wohnungswesen	Öffentliche Einrichtungen, Wirtschafts- förderung	Wirt- schaftliche Unternehmen (den Kämmerer- verwaltungen zugerechnet)	Finanzen und Steuern 9)	Allgemeines Kapital- und Grundvermögen sowie Sondervermögen (den Kämmerer- verwaltungen zugerechnet)	Kämmerer- verwaltungen insgesamt	
68,82	62,26	155,51	134,32	44,97	9,69	34,34	694,01	1
75,00	78,19	183,48	156,74	66,85	9,37	41,00	802,50	2
69,73	48,00	140,47	113,33	36,59	9,10	21,18	608,55	3
61,51	60,30	143,73	132,14	30,21	10,14	41,43	675,02	4
63,60	53,97	121,26	119,44	25,24	11,06	31,12	593,68	5
57,73	38,44	175,14	125,06	45,22	12,30	28,96	658,50	6
46,48	38,44	114,12	91,97	16,72	14,12	29,77	514,14	7
15,63	27,38	96,97	95,17	15,92	12,45	28,31	426,70	8
23,53	42,64	127,63	115,70	35,63	10,27	39,64	552,29	9
17,67	28,49	100,50	100,09	15,38	11,84	30,03	453,22	10
13,94	28,54	89,46	84,90	12,36	14,55	24,46	382,95	11
10,03	18,07	82,77	85,16	9,02	14,94	25,72	358,45	12
8,16	8,29	73,99	79,41	10,35	12,84	18,33	319,02	13
5,25	21,50	89,22	85,41	10,01	9,94	14,85	373,26	14
2,20	9,96	71,77	80,67	12,75	2,76	12,55	288,20	15
0,69	9,83	69,95	78,36	24,15	2,11	13,87	284,31	16
10,25	15,37	81,40	76,74	10,84	12,22	27,99	359,46	17
3,30	110,47	89,26	86,88	46,24	0,07	172,48	724,58	18
11,41	32,97	62,18	58,77	2,00	0,12	38,74	293,79	19
7,41	9,81	70,74	71,83	12,81	0,76	25,09	305,21	20
4,53	12,98	73,71	72,08	7,54	0,14	27,92	295,48	21
3,61	9,98	69,86	76,34	8,92	0,12	28,09	276,48	22
3,75	8,11	75,71	68,42	8,02	0,18	20,83	269,83	23
2,62	6,69	68,47	68,62	10,45	0,63	18,01	259,94	24
1,62	4,50	58,02	58,91	10,24	1,65	13,51	238,25	25
6,00	3,14	11,38	5,22	1,01	11,74	1,23	73,35	26
33,21	16,32	23,96	4,86	3,02	1,77	1,60	116,87	27
25,68	6,76	5,02	0,27	0,88	0,12	0,62	41,90	28
-	-	2,35	0,20	-	0,03	-	2,79	29
83,13	56,89	140,26	113,09	31,47	12,08	32,63	645,27	30

Tabellenteil C

Lfd. Nr.	Größenklasse Gemeindeverband				
		Allgemeine Verwaltung	Öffentliche Sicherheit und Ordnung	Schulen	Kultur
1	Kreisfreie Städte davon	255 131	82 644	879 530	294 059
2	mit 500 000 und mehr Einwohnern	82 863	26 441	326 080	131 251
3	" 200 000 bis unter 500 000 Einwohnern . . .	76 636	25 202	222 943	73 294
4	" 100 000 " " 200 000 " . . .	63 362	22 134	232 251	76 040
5	" 50 000 " " 100 000 " . . .	27 537	7 327	82 280	11 361
6	" weniger als 50 000 " . . .	4 733	1 540	15 976	2 113
7	Kreisangehörige Gemeinden und Ämter sowie Landkreise davon	357 069	97 540	872 499	52 845
8	Amtsfreie Gemeinden davon	146 079	41 094	426 530	30 551
9	mit 50 000 und mehr Einwohnern	21 754	4 965	50 781	6 327
10	" 20 000 bis unter 50 000 Einwohnern . . .	69 481	20 562	227 668	17 389
11	" 10 000 " " 20 000 " . . .	24 630	9 470	77 367	4 288
12	" 5 000 " " 10 000 " . . .	18 911	4 697	45 800	1 541
13	" 3 000 " " 5 000 " . . .	6 019	1 141	13 170	439
14	" 2 000 " " 3 000 " . . .	2 492	219	4 556	405
15	" 1 000 " " 2 000 " . . .	2 065	39	4 740	101
16	" weniger als 1 000 " . . .	727	1	2 448	61
17	Amtsangehörige Gemeinden und Ämter davon	117 772	25 108	308 004	12 161
18	mit 50 000 und mehr Einwohnern	4 621	-	9 968	1 550
19	" 20 000 bis unter 50 000 Einwohnern . . .	737	5	12 501	523
20	" 10 000 " " 20 000 " . . .	3 735	316	44 136	1 856
21	" 5 000 " " 10 000 " . . .	5 279	327	67 721	2 312
22	" 3 000 " " 5 000 " . . .	3 437	144	47 609	1 489
23	" 2 000 " " 3 000 " . . .	3 006	213	37 216	976
24	" 1 000 " " 2 000 " . . .	3 815	123	42 732	1 098
25	" weniger als 1 000 " . . .	3 519	77	35 934	1 178
26	Ämter	89 623	23 903	10 187	1 179
27	Landkreise	93 218	31 338	137 965	10 133
28	Landschaftsverbände	21 791	-	3 448	17 193
29	Siedlungsverband Ruhrkohlenbezirk	1 181	-	-	-
30	Insgesamt	635 172	180 184	1 755 477	364 097

Anmerkungen S. 26.

(nach Größenklassen) und der Gemeindeverbände nach Aufgabenbereichen
zuzüglich Erstattungen
DM -

Tabellenteil C

Eigenausgaben zuzüglich Erstattungen								Lfd. Nr.
Soziale Angelegen- heiten	Gesundheits- pflege	Bau- und Wohnungswesen	Öffentliche Einrichtungen, Wirtschafts- förderung	Wirt- schaftliche Unternehmen (den Kämmeri- verwaltungen zugerechnet)	Finanzen und Steuern 9)	Allgemeines Kapital- und Grundvermögen sowie Sondervermögen (den Kämmeri- verwaltungen zugerechnet)	Kämmeri- verwaltungen insgesamt	
583 213	516 463	1 278 866	1 172 676	367 824	83 259	302 225	5 815 890	1
229 809	232 753	541 276	485 676	196 345	30 378	137 185	2 420 057	2
168 152	113 994	328 522	289 426	85 158	21 538	53 895	1 458 760	3
126 615	122 781	291 671	279 016	60 766	20 909	83 345	1 378 890	4
49 973	41 578	93 108	100 181	19 286	8 651	23 785	465 067	5
8 664	5 357	24 289	18 377	6 269	1 783	4 015	93 116	6
396 072	327 681	970 223	793 081	141 859	120 272	252 599	4 381 740	7
75 099	131 317	464 113	465 072	75 971	59 865	135 056	2 050 747	8
12 691	22 840	68 262	64 863	18 940	5 686	21 074	298 183	9
39 946	64 352	226 290	230 961	34 500	26 769	67 354	1 025 272	10
14 097	28 852	90 332	86 713	12 454	14 691	24 637	387 531	11
6 310	11 374	52 092	53 598	5 678	9 404	16 185	225 590	12
1 575	1 599	14 274	15 321	1 996	2 478	3 537	61 549	13
294	1 203	4 993	4 780	560	556	831	20 889	14
160	724	5 217	5 864	927	201	912	20 950	15
26	373	2 653	2 972	916	80	526	10 783	16
38 060	57 106	302 663	286 456	40 250	45 392	103 958	1 336 930	17
247	8 259	6 673	6 944	3 457	5	12 895	54 619	18
1 793	5 195	9 841	9 599	315	19	6 087	46 615	19
3 474	4 616	33 402	34 260	6 004	356	11 757	143 912	20
3 829	10 964	62 241	66 776	6 364	115	23 572	249 500	21
2 387	6 605	46 251	50 543	5 906	77	18 594	183 042	22
1 831	3 962	36 969	33 408	3 914	90	10 171	131 756	23
1 483	3 786	38 731	38 815	5 913	359	10 186	147 041	24
733	2 039	26 303	26 708	4 644	749	6 123	108 007	25
22 283	11 680	42 252	19 403	3 733	43 622	4 573	272 438	26
282 913	139 258	203 447	41 553	25 638	15 015	13 585	994 063	27
448 414	211 153	125 370	4 565	14 731	1 981	10 275	858 921	28
-	-	13 451	1 116	-	196	-	15 944	29
1 427 699	1 055 297	2 387 910	1 971 438	524 414	205 708	565 099	11 072 495	30

noch: I. Ausgaben nach Art ihrer Deckung und spezielle Deckungsmittel der Gemeinden
6. Eigenausgaben
- DM je

Tabellenteil C

Lfd. Nr.	Größenklasse Gemeindeverband				
		Allgemeine Verwaltung	Öffentliche Sicherheit und Ordnung	Schulen	Kultur
1	Kreisfreie Städte davon	31,19	10,10	107,54	35,95
2	mit 500 000 und mehr Einwohnern	28,21	9,00	111,01	44,68
3	" 200 000 bis unter 500 000 Einwohnern . . .	32,93	10,83	95,80	31,50
4	" 100 000 " " 200 000 " . . .	31,50	11,00	115,46	37,80
5	" 50 000 " " 100 000 " . . .	36,03	9,59	107,67	14,87
6	" weniger als 50 000 " . . .	34,14	11,11	115,23	15,24
7	Kreisangehörige Gemeinden und Ämter sowie Landkreise davon	42,08	11,50	102,83	6,23
8	Amtsfreie Gemeinden davon	30,62	8,61	89,40	6,40
9	mit 50 000 und mehr Einwohnern	40,92	9,34	95,53	11,90
10	" 20 000 bis unter 50 000 Einwohnern . . .	30,98	9,17	101,50	7,75
11	" 10 000 " " 20 000 " . . .	24,45	9,40	76,80	4,26
12	" 5 000 " " 10 000 " . . .	30,05	7,46	72,77	2,45
13	" 3 000 " " 5 000 " . . .	31,20	5,91	68,26	2,28
14	" 2 000 " " 3 000 " . . .	44,53	3,91	81,41	7,24
15	" 1 000 " " 2 000 " . . .	28,41	0,54	65,21	1,39
16	" weniger als 1 000 " . . .	19,17	0,03	64,54	1,61
17	Amtsangehörige Gemeinden und Ämter davon	31,71	6,76	82,92	3,27
18	mit 50 000 und mehr Einwohnern	61,81	-	133,33	20,73
19	" 20 000 bis unter 50 000 Einwohnern . . .	4,69	0,03	79,56	3,33
20	" 10 000 " " 20 000 " . . .	7,97	0,67	94,18	3,96
21	" 5 000 " " 10 000 " . . .	6,25	0,39	80,20	2,74
22	" 3 000 " " 5 000 " . . .	5,19	0,22	71,91	2,25
23	" 2 000 " " 3 000 " . . .	6,16	0,44	76,22	2,00
24	" 1 000 " " 2 000 " . . .	6,74	0,22	75,54	1,94
25	" weniger als 1 000 " . . .	7,76	0,17	79,27	2,60
26	Ämter	24,13	6,44	2,74	0,32
27	Landkreise	10,99	3,69	16,26	1,19
28	Landschaftsverbände	1,31	-	0,21	1,03
29	Siedlungsverband Ruhrkohlenbezirk	0,21	-	-	-
30	Insgesamt	38,12	10,81	105,34	21,85

Anmerkungen S. 26.

(nach Größenklassen) und der Gemeindeverbände nach Aufgabenbereichen
zuzüglich Erstattungen
Einwohner -

Tabellenteil C

Eigenausgaben zuzüglich Erstattungen								Lfd. Nr.
Soziale Angelegen- heiten	Gesundheits- pflege	Bau- und Wohnungswesen	Öffentliche Einrichtungen, Wirtschafts- förderung	Wirt- schaftliche Unternehmen (den Kammerei- verwaltungen zugerechnet)	Finanzen und Steuern 9)	Allgemeines Kapital- und Grundvermögen sowie Sondervermögen (den Kammerei- verwaltungen zugerechnet)	Kammerei- verwaltungen insgesamt	
71,31	63,15	156,36	143,38	44,97	10,18	36,95	711,09	1
78,24	79,24	184,28	165,35	66,85	10,34	46,70	823,90	2
72,26	48,98	141,17	124,37	36,59	9,26	23,16	626,85	3
62,94	61,04	145,00	138,71	30,21	10,39	41,43	685,48	4
65,39	54,41	121,83	131,09	25,24	11,32	31,12	608,55	5
62,49	38,64	175,19	132,55	45,22	12,86	28,96	671,62	6
46,68	38,62	114,34	93,47	16,72	14,17	29,77	516,40	7
15,74	27,52	97,28	97,48	15,92	12,55	28,31	429,84	8
23,87	42,97	128,41	122,02	35,63	10,70	39,64	560,92	9
17,81	28,69	100,88	102,97	15,38	11,93	30,03	457,09	10
13,99	28,64	89,67	86,08	12,36	14,58	24,46	384,70	11
10,03	18,07	82,77	85,16	9,02	14,94	25,72	358,45	12
8,16	8,29	73,99	79,41	10,35	12,84	18,33	319,02	13
5,25	21,50	89,22	85,41	10,01	9,94	14,85	373,26	14
2,20	9,96	71,77	80,67	12,75	2,76	12,55	288,20	15
0,69	9,83	69,95	78,36	24,15	2,11	13,87	284,31	16
10,25	15,37	81,49	77,12	10,84	12,22	27,99	359,94	17
3,30	110,47	89,26	92,88	46,24	0,07	172,48	730,58	18
11,41	33,06	62,63	61,09	2,00	0,12	38,74	296,67	19
7,41	9,85	71,28	73,11	12,81	0,76	25,09	307,09	20
4,53	12,98	73,71	79,08	7,54	0,14	27,92	295,48	21
3,61	9,98	69,86	76,34	8,92	0,12	28,09	276,48	22
3,75	8,11	75,71	68,42	8,02	0,18	20,83	269,83	23
2,62	6,69	68,47	68,62	10,45	0,63	18,01	259,94	24
1,62	4,50	58,02	58,91	10,24	1,65	13,51	238,25	25
6,00	3,14	11,38	5,22	1,01	11,74	1,23	73,35	26
33,34	16,41	23,98	4,90	3,02	1,77	1,60	117,15	27
26,91	12,67	7,52	0,27	0,88	0,12	0,62	51,54	28
-	-	2,35	0,20	-	0,03	-	2,79	29
85,68	63,33	143,30	118,30	31,47	12,34	33,91	664,45	30

noch: I. Ausgaben nach Art ihrer Deckung und spezielle Deckungsmittel der Gemeinden
7. Zuschuß
- 1 000

Tabellenteil C

Lfd. Nr.	Größenklasse Gemeindeverband				
		Allgemeine Verwaltung	Öffentliche Sicherheit und Ordnung	Schulen	Kultur
1	Kreisfreie Städte davon	222 229	61 988	676 205	211 472
2	mit 500 000 und mehr Einwohnern	72 013	18 937	241 388	96 582
3	" 200 000 bis unter 500 000 Einwohnern . . .	65 004	20 014	186 336	58 080
4	" 100 000 " " 200 000 " . . .	56 632	16 318	171 794	46 177
5	" 50 000 " " 100 000 " . . .	24 309	5 583	64 725	8 916
6	" weniger als 50 000 " . . .	4 271	1 136	11 962	1 717
7	Kreisangehörige Gemeinden und Ämter sowie Landkreise davon	295 349	73 383	632 299	43 636
8	Amtsfreie Gemeinden davon	126 882	33 151	317 082	24 077
9	mit 50 000 und mehr Einwohnern	19 816	3 927	36 389	5 212
10	" 20 000 bis unter 50 000 Einwohnern . . .	57 824	16 484	165 827	13 346
11	" 10 000 " " 20 000 " . . .	22 930	7 482	61 039	3 522
12	" 5 000 " " 10 000 " . . .	15 893	3 922	34 001	1 379
13	" 3 000 " " 5 000 " . . .	5 415	1 066	10 677	335
14	" 2 000 " " 3 000 " . . .	2 402	205	3 456	131
15	" 1 000 " " 2 000 " . . .	1 890	64	3 817	94
16	" weniger als 1 000 " . . .	712	1	1 876	58
17	Amtsangehörige Gemeinden und Ämter davon	96 566	22 101	223 507	10 431
18	mit 50 000 und mehr Einwohnern	3 619	-	6 723	1 477
19	" 20 000 bis unter 50 000 Einwohnern . . .	812	4	10 677	466
20	" 10 000 " " 20 000 " . . .	3 123	275	30 754	1 628
21	" 5 000 " " 10 000 " . . .	4 359	225	48 091	1 900
22	" 3 000 " " 5 000 " . . .	3 234	128	34 578	1 369
23	" 2 000 " " 3 000 " . . .	2 805	159	28 449	776
24	" 1 000 " " 2 000 " . . .	3 655	111	30 563	957
25	" weniger als 1 000 " . . .	3 445	58	25 295	887
26	Ämter	71 514	21 141	8 377	971
27	Landkreise	71 901	18 131	91 710	9 128
28	Landschaftsverbände	18 225	-	1 802	14 097
29	Siedlungsverband Ruhrkohlenbezirk	1 111	-	-	-
30	Insgesamt	536 914	135 371	1 310 306	269 205

Anmerkungen S. 26.

(nach Größenklassen) und der Gemeindeverbände nach Aufgabenbereichen
bedarf
DM -

Tabellenteil C

Zuschußbedarf ⁶⁾								Lfd. Nr.
Soziale Angelegen- heiten	Gesundheits- pflege	Bau- und Wohnungswesen	Öffentliche Einrichtungen, Wirtschafts- förderung	Wirt- schaftliche Unternehmen (den Kämmeri- verwaltungen zugerechnet)	Finanzen und Steuern 9)	Allgemeines Kapital- und Grundvermögen sowie Sondervermögen (den Kämmeri- verwaltungen zugerechnet)	Kämmeri- verwaltungen insgesamt	
439 162	222 051	599 581	387 354	46 555	53 321	30 643	2 950 561	1
171 738	102 591	223 152	148 672	29 389	15 760	+ 1 920	1 118 302	2
125 345	48 671	177 599	103 777	7 056	12 052	4 372	808 306	3
98 666	51 471	143 460	99 657	5 493	17 041	19 734	726 443	4
36 801	16 830	44 232	30 332	4 083	6 983	6 729	249 523	5
6 612	2 488	11 138	4 916	534	1 485	1 728	47 987	6
313 566	159 956	606 401	335 009	40 592	100 768	65 212	2 666 171	7
61 502	51 378	261 754	174 316	10 197	52 152	29 901	1 142 392	8
10 485	6 003	30 847	20 456	+ 278	4 812	3 269	140 938	9
31 977	27 822	124 731	84 599	5 126	23 393	13 349	564 478	10
11 742	10 994	53 795	35 858	2 206	12 858	6 154	228 580	11
5 424	4 009	33 526	20 802	1 012	8 323	4 603	132 894	12
1 451	1 464	10 472	6 233	1 063	2 083	1 174	41 433	13
244	344	3 227	1 900	401	494	590	13 394	14
153	553	3 452	2 731	459	122	429	13 764	15
26	189	1 704	1 737	208	67	333	6 911	16
33 544	30 494	199 114	139 618	19 468	37 787	31 095	843 725	17
247	1 919	3 273	2 788	446	+ 233	+ 8	20 251	18
457	2 291	6 793	5 043	166	+ 10	723	27 422	19
2 918	2 950	20 879	15 726	1 138	285	3 706	83 382	20
3 429	6 673	37 987	32 843	4 087	+ 45	7 145	146 694	21
2 382	4 982	29 866	22 543	2 789	+ 31	6 495	108 335	22
1 465	3 247	23 611	16 983	3 155	23	4 257	84 930	23
1 433	2 921	24 034	20 191	3 901	152	4 956	92 874	24
619	1 458	19 180	15 748	3 046	244	2 374	72 354	25
20 594	4 053	33 491	7 753	740	37 402	1 447	207 483	26
218 520	78 084	145 533	21 075	10 927	10 829	4 216	680 054	27
326 529	26 551	52 284	1 054	7 156	442	497	448 637	28
-	-	11 715	1 116	-	+ 221	-	13 721	29
1 079 257	408 558	1 269 981	724 533	94 303	154 310	96 352	6 079 090	30

noch: I. Ausgaben nach Art ihrer Deckung und spezielle Deckungsmittel der Gemeinden
7. Zuschuß
- DM je

Tabellenteil C

Lfd. Nr.	Größenklasse Gemeindeverband				
		Allgemeine Verwaltung	Öffentliche Sicherheit und Ordnung	Schulen	Kultur
1	Kreisfreie Städte davon	27,17	7,58	82,68	25,86
2	mit 500 000 und mehr Einwohnern	24,51	6,45	82,18	32,88
3	" 200 000 bis unter 500 000 Einwohnern . . .	27,93	8,60	80,07	24,96
4	" 100 000 " " 200 000 " . . .	28,15	8,11	85,40	22,96
5	" 50 000 " " 100 000 " . . .	31,81	7,31	84,69	11,67
6	" weniger als 50 000 " . . .	30,81	8,19	86,28	12,38
7	Kreisangehörige Gemeinden und Ämter sowie Landkreise davon	34,81	8,65	74,52	5,14
8	Amtsfreie Gemeinden davon	26,60	6,95	66,46	5,05
9	mit 50 000 und mehr Einwohnern	37,28	7,39	68,45	9,80
10	" 20 000 bis unter 50 000 Einwohnern . . .	25,78	7,35	73,93	5,95
11	" 10 000 " " 20 000 " . . .	22,76	7,43	60,59	3,50
12	" 5 000 " " 10 000 " . . .	25,25	6,23	54,03	2,19
13	" 3 000 " " 5 000 " . . .	28,07	5,53	55,34	1,74
14	" 2 000 " " 3 000 " . . .	42,92	3,66	61,76	2,34
15	" 1 000 " " 2 000 " . . .	26,00	0,88	52,51	1,29
16	" weniger als 1 000 " . . .	18,77	0,03	49,46	1,53
17	Amtsangehörige Gemeinden und Ämter davon	26,00	5,95	60,18	2,81
18	mit 50 000 und mehr Einwohnern	48,41	-	89,93	19,76
19	" 20 000 bis unter 50 000 Einwohnern . . .	5,17	0,03	67,95	2,97
20	" 10 000 " " 20 000 " . . .	6,66	0,59	65,63	3,47
21	" 5 000 " " 10 000 " . . .	5,16	0,27	56,95	2,25
22	" 3 000 " " 5 000 " . . .	4,88	0,19	52,23	2,07
23	" 2 000 " " 3 000 " . . .	5,74	0,33	58,26	1,59
24	" 1 000 " " 2 000 " . . .	6,46	0,20	54,03	1,69
25	weniger als 1 000 " . . .	7,60	0,13	55,80	1,96
26	Ämter	19,25	5,69	2,26	0,26
27	Landkreise	8,47	2,14	10,81	1,08
28	Landschaftsverbände	1,09	-	0,11	0,85
29	Siedlungsverband Ruhrkohlenbezirk	0,19	-	-	-
30	Insgesamt	32,22	8,12	78,63	16,15

Anmerkungen S. 26.

(nach Größenklassen) und der Gemeindeverbände nach Aufgabenbereichen
bedarf
Einwohner -

Tabellenteil C

Zuschußbedarf ⁶⁾								Lfd. Nr.
Soziale Angelegen- heiten	Gesundheits- pflege	Bau- und Wohnungswesen	Öffentliche Einrichtungen, Wirtschafts- förderung	Wirt- schaftliche Unternehmen (den Kämmerer- verwaltungen zugerechnet)	Finanzen und Steuern 9)	Allgemeines Kapital- und Grundvermögen sowie Sondervermögen (den Kämmerer- verwaltungen zugerechnet)	Kämmerer- verwaltungen insgesamt	
53,69	27,15	73,31	47,36	5,69	6,52	3,75	360,75	1
58,47	34,93	75,97	50,61	10,01	5,37	+ 0,65	380,72	2
53,86	20,91	76,32	44,59	3,03	5,18	1,88	347,34	3
49,05	25,59	71,32	49,54	2,73	8,47	9,81	361,14	4
48,15	22,02	57,88	39,69	5,34	9,14	8,81	326,51	5
47,69	17,95	80,34	35,46	3,85	10,71	12,46	346,12	6
36,95	18,85	71,47	39,48	4,78	11,88	7,69	314,22	7
12,89	10,77	54,86	36,54	2,14	10,93	6,27	239,45	8
19,72	11,29	58,03	38,48	+ 0,52	9,05	6,15	265,12	9
14,26	12,40	55,61	37,72	2,29	10,43	5,95	251,66	10
11,66	10,91	53,40	35,60	2,19	12,76	6,11	226,91	11
8,62	6,37	53,27	33,05	1,61	13,22	7,31	211,16	12
7,52	7,59	54,28	32,31	5,51	10,80	6,08	214,76	13
4,36	6,15	57,66	33,95	7,17	8,83	10,54	239,34	14
2,10	7,61	47,49	37,57	6,31	1,68	5,90	189,34	15
0,69	4,98	44,93	45,80	5,48	1,77	8,78	182,22	16
9,03	8,21	53,61	37,59	5,24	10,17	8,37	227,16	17
3,30	25,67	43,78	37,29	5,97	+ 3,12	+ 0,11	270,88	18
2,91	14,58	43,23	32,09	1,06	+ 0,06	4,60	174,52	19
6,23	6,29	44,55	33,56	2,43	0,61	7,91	177,93	20
4,06	7,90	44,99	38,90	4,84	+ 0,05	8,46	173,73	21
3,60	7,53	45,11	34,05	4,21	+ 0,05	9,81	163,64	22
3,00	6,65	48,35	34,78	6,46	0,05	8,72	173,93	23
2,53	5,16	42,49	35,69	6,90	0,27	8,76	164,19	24
1,36	3,21	42,31	34,74	6,72	0,54	5,24	159,60	25
5,54	1,09	9,02	2,09	0,20	10,07	0,39	55,86	26
25,75	9,20	17,15	2,48	1,29	1,28	0,50	80,15	27
19,59	1,59	3,14	0,06	0,43	0,03	0,03	26,92	28
-	-	2,05	0,20	-	+ 0,04	-	2,40	29
64,77	24,52	76,21	43,48	5,66	9,26	5,78	364,80	30

noch: I. Ausgaben nach Art ihrer Deckung und spezielle Deckungsmittel der Gemeinden
6. Verwaltungszweiggebundene Zuweisungen
- 1 000

Tabellenteil C

Lfd. Nr.	Größenklasse Gemeindeverband	Verwaltungszweig			
		Allgemeine Verwaltung	Öffentliche Sicherheit und Ordnung	Schulen	Kultur
1	Kreisfreie Städte	14 857	9 400	146 060	29 835
	davon				
2	mit 500 000 und mehr Einwohnern	8 380	3 278	36 192	11 837
3	" 200 000 bis unter 500 000 Einwohnern . . .	2 744	1 796	44 035	7 704
4	" 100 000 " " 200 000 " . . .	3 267	3 333	45 443	9 897
5	" 50 000 " " 100 000 " . . .	444	800	15 785	318
6	" weniger als 50 000 " . . .	22	193	4 605	79
7	Kreisangehörige Gemeinden und Ämter sowie Landkreise	5 298	6 740	260 381	4 400
	davon				
8	Amtsfreie Gemeinden	1 707	1 977	146 949	2 681
	davon				
9	mit 50 000 und mehr Einwohnern	130	261	14 589	326
10	" 20 000 bis unter 50 000 Einwohnern . . .	376	941	68 890	1 499
11	" 10 000 " " 20 000 " . . .	365	550	35 598	491
12	" 5 000 " " 10 000 " . . .	803	80	18 430	188
13	" 3 000 " " 5 000 " . . .	32	60	6 471	51
14	" 2 000 " " 3 000 " . . .	-	12	1 895	118
15	" 1 000 " " 2 000 " . . .	1	73	978	4
16	" weniger als 1 000 " . . .	-	-	98	4
17	Amtsangehörige Gemeinden und Ämter	2 316	776	93 274	1 089
	davon				
18	mit 50 000 und mehr Einwohnern	-	-	834	138
19	" 20 000 bis unter 50 000 Einwohnern . . .	-	-	2 954	23
20	" 10 000 " " 20 000 " . . .	13	177	7 245	381
21	" 5 000 " " 10 000 " . . .	1 696	129	21 355	95
22	" 3 000 " " 5 000 " . . .	13	-	15 387	123
23	" 2 000 " " 3 000 " . . .	11	-	12 899	84
24	" 1 000 " " 2 000 " . . .	10	96	17 063	36
25	" weniger als 1 000 " . . .	-	9	12 552	95
26	Ämter	573	365	2 985	114
27	Landkreise	1 275	3 987	20 158	630
28	Landschaftsverbände	618	-	1 066	2 523
29	Siedlungsverband Ruhrkohlenbezirk	54	-	-	-
30	Insgesamt	20 827	16 140	407 507	36 758

Anmerkungen S. 26.

(nach Größenklassen) und der Gemeindeverbände nach Aufgabenbereichen
und Darlehen vom Land (Bund)
DM -

Tabellenteil C

gebundene Zuweisungen und Darlehen vom Land (Bund)

Soziale Angelegen- heiten	Gesundheits- pflege	Bau- und Wohnungswesen	Öffentliche Einrichtungen, Wirtschafts- förderung	Wirt- schaftliche Unternehmen (den Kämmer- verwaltungen zugerechnet)	Finanzen und Steuern 9)	Allgemeines Kapital- und Grundvermögen sowie Sondervermögen (den Kämmer- verwaltungen zugerechnet)	Kämmer- verwaltungen insgesamt	Lfd. Nr.
176 501	36 320	204 675	21 152	8 384	3 365	19 607	670 156	1
62 484	20 771	82 802	5 893	7 784	797	5 997	246 215	2
50 430	6 131	46 137	3 145	500	1 279	3 885	167 786	3
43 060	5 111	51 078	5 278	100	889	7 528	174 984	4
17 137	4 058	20 844	4 205	-	279	2 191	66 061	5
3 390	249	3 814	2 631	-	121	6	15 110	6
151 419	45 181	205 912	255 012	23 732	1 034	17 405	976 514	7
9 843	16 692	74 214	102 200	8 132	567	13 860	378 822	8
2 869	1 339	6 935	9 383	75	102	2 829	38 838	9
4 740	5 576	30 858	30 573	1 038	385	5 797	150 673	10
1 715	4 605	16 582	26 526	2 976	67	3 854	93 329	11
423	2 752	13 020	21 180	1 579	13	1 301	59 769	12
59	391	3 927	7 390	1 151	-	52	19 584	13
23	1 705	1 157	2 486	234	-	11	7 641	14
11	156	1 158	3 137	479	-	16	6 013	15
3	168	577	1 525	600	-	-	2 975	16
3 503	8 763	62 496	136 602	14 646	111	3 340	326 916	17
16	537	273	91	-	-	47	1 936	18
505	409	1 067	1 234	-	-	59	6 251	19
201	634	6 548	6 134	966	-	192	22 491	20
340	1 843	8 470	17 798	3 364	-	1 087	56 177	21
502	1 170	10 137	25 937	1 624	-	564	55 457	22
182	1 173	8 790	21 556	1 639	-	531	46 865	23
556	1 762	12 453	30 024	2 087	-	757	64 844	24
57	1 018	10 516	27 608	3 237	-	60	55 152	25
1 144	217	4 242	6 220	1 729	111	43	17 743	26
138 073	19 726	69 202	16 210	954	356	205	270 776	27
142 055	2 015	533 375	4 133	-	-	-	685 785	28
-	-	643	83	-	-	-	780	29
469 975	83 516	944 605	280 380	32 116	4 399	37 012	2 333 235	30

noch: I. Ausgaben nach Art ihrer Deckung und spezielle Deckungsmittel der Gemeinden
8. Verwaltungszweiggebundene Zuweisungen
- DM je

Tabellenteil C

Lfd. Nr.	Größenklasse Gemeindeverband	Verwaltungszweig			
		Allgemeine Verwaltung	Öffentliche Sicherheit und Ordnung	Schulen	Kultur
1	Kreisfreie Städte davon	1,82	1,15	17,86	3,65
2	mit 500 000 und mehr Einwohnern	2,85	1,12	12,32	4,03
3	" 200 000 bis unter 500 000 Einwohnern . . .	1,18	0,77	18,92	3,31
4	" 100 000 " " 200 000 " . . .	1,62	1,66	22,59	4,92
5	" 50 000 " " 100 000 " . . .	0,58	1,05	20,66	0,42
6	" weniger als 50 000 " . . .	0,16	1,39	33,21	0,57
7	Kreisangehörige Gemeinden und Ämter sowie Landkreise davon	0,62	0,79	30,69	0,52
8	Amtfreie Gemeinden davon	0,36	0,41	30,80	0,56
9	mit 50 000 und mehr Einwohnern	0,24	0,49	27,44	0,61
10	" 20 000 bis unter 50 000 Einwohnern . . .	0,17	0,42	30,71	0,67
11	" 10 000 " " 20 000 " . . .	0,36	0,55	35,34	0,49
12	" 5 000 " " 10 000 " . . .	1,28	0,13	29,28	0,30
13	" 3 000 " " 5 000 " . . .	0,17	0,31	33,54	0,26
14	" 2 000 " " 3 000 " . . .	-	0,21	33,86	2,11
15	" 1 000 " " 2 000 " . . .	0,01	1,00	13,45	0,06
16	" weniger als 1 000 " . . .	-	-	2,58	0,11
17	Amtsangehörige Gemeinden und Ämter davon	0,62	0,21	25,11	0,29
18	mit 50 000 und mehr Einwohnern	-	-	11,16	1,85
19	" 20 000 bis unter 50 000 Einwohnern . . .	-	-	18,80	0,15
20	" 10 000 " " 20 000 " . . .	0,03	0,38	15,46	0,81
21	" 5 000 " " 10 000 " . . .	2,01	0,15	25,29	0,11
22	" 3 000 " " 5 000 " . . .	0,02	-	23,24	0,19
23	" 2 000 " " 3 000 " . . .	0,02	-	26,42	0,17
24	" 1 000 " " 2 000 " . . .	0,02	0,17	30,16	0,06
25	" weniger als 1 000 " . . .	-	0,02	27,69	0,21
26	Ämter	0,15	0,10	0,80	0,03
27	Landkreise	0,15	0,47	2,38	0,07
28	Landschaftsverbände	0,04	-	0,07	0,15
29	Siedlungsverband Ruhrkohlenbezirk	0,01	-	-	-
30	Insgesamt	1,25	0,97	24,45	2,21

Anmerkungen S. 26.

(nach Größenklassen) und der Gemeindeverbände nach Aufgabenbereichen
und Darlehen vom Land (Bund)
Einwohner -

Tabellenteil C

gebundene Zuweisungen und Darlehen vom Land (Bund)

Soziale Angelegen- heiten	Gesundheits- pflege	Bau- und Wohnungswesen	Öffentliche Einrichtungen, Wirtschafts- förderung	Wirt- schaftliche Unternehmen (den Kämmerer- verwaltungen zugerechnet)	Finanzen und Steuern 9)	Allgemeines Kapital- und Grundvermögen sowie Sondervermögen (den Kämmerer- verwaltungen zugerechnet)	Kämmerer- verwaltungen insgesamt	Lfd. Nr.
21,58	4,44	25,02	2,59	1,03	0,41	2,40	81,94	1
21,27	7,07	28,19	2,01	2,65	0,27	2,04	83,82	2
21,67	2,63	19,83	1,35	0,21	0,55	1,67	72,10	3
21,41	2,54	25,39	2,62	0,05	0,44	3,74	86,99	4
22,42	5,31	27,27	5,50	-	0,37	2,87	86,44	5
24,45	1,80	27,51	18,98	-	0,87	0,04	108,98	6
17,85	5,32	24,27	30,05	2,80	0,12	2,05	115,09	7
2,06	3,50	15,56	21,42	1,70	0,12	2,91	79,40	8
5,40	2,52	13,05	17,65	0,14	0,19	5,32	73,06	9
2,11	2,49	13,76	13,63	0,46	0,17	2,58	67,17	10
1,70	4,57	16,46	26,33	2,95	0,07	3,83	92,65	11
0,67	4,37	20,69	33,65	2,51	0,02	2,07	94,97	12
0,31	2,03	20,35	38,30	5,97	-	0,27	101,51	13
0,41	30,47	20,67	44,42	4,18	-	0,20	136,54	14
0,15	2,15	15,93	43,15	6,59	-	0,22	82,72	15
0,08	4,43	15,21	40,21	15,82	-	-	78,44	16
0,94	2,36	16,83	36,78	3,94	0,03	0,90	88,02	17
0,21	7,18	3,65	1,22	-	-	0,63	25,90	18
3,21	2,60	6,79	7,85	-	-	0,38	39,78	19
0,43	1,35	13,97	13,09	2,06	-	0,41	47,99	20
0,40	2,18	10,03	21,08	3,98	-	1,29	66,53	21
0,76	1,77	15,31	39,18	2,45	-	0,85	83,77	22
0,37	2,40	18,00	44,15	3,36	-	1,09	95,98	23
0,98	3,11	22,01	53,08	3,69	-	1,34	114,63	24
0,13	2,25	23,20	60,90	7,14	-	0,13	121,66	25
0,31	0,06	1,14	1,67	0,47	0,03	0,01	4,78	26
16,27	2,32	8,16	1,91	0,11	0,04	0,02	31,91	27
8,52	0,12	32,01	0,25	-	-	-	41,15	28
-	-	0,11	0,01	-	-	-	0,13	29
28,20	5,01	56,69	16,83	1,93	0,26	2,22	140,02	30

noch: I. Ausgaben nach Art ihrer Deckung und spezielle Deckungsmittel der Gemeinden
9. Übrige spezielle
- 1 000

Tabellenteil C

Lfd. Nr.	Größenklasse Gemeindeverband				
		Allgemeine Verwaltung	Öffentliche Sicherheit und Ordnung	Schulen	Kultur
1	Kreisfreie Städte	26 829	20 377	182 513	79 610
	davon				
2	mit 500 000 und mehr Einwohnern	10 769	7 433	87 094	34 971
3	" 200 000 bis unter 500 000 Einwohnern . . .	6 276	5 171	27 579	15 170
4	" 100 000 " " 200 000 " . . .	6 539	5 467	45 152	26 093
5	" 50 000 " " 100 000 " . . .	2 665	1 910	18 472	2 917
6	" weniger als 50 000 " . . .	580	396	4 216	459
7	Kreisangehörige Gemeinden und Ämter sowie Landkreise	67 285	24 689	259 096	10 704
	davon				
8	Amtsfreie Gemeinden	20 325	8 086	131 810	6 647
	davon				
9	mit 50 000 und mehr Einwohnern	2 161	1 056	20 061	1 120
10	" 20 000 bis unter 50 000 Einwohnern . . .	11 244	4 101	69 691	3 934
11	" 10 000 " " 20 000 " . . .	2 706	1 657	24 084	1 022
12	" 5 000 " " 10 000 " . . .	3 242	1 073	13 337	339
13	" 3 000 " " 5 000 " . . .	619	122	2 302	126
14	" 2 000 " " 3 000 " . . .	169	26	702	69
15	" 1 000 " " 2 000 " . . .	154	51	1 052	23
16	" weniger als 1 000 " . . .	30	-	581	14
17	Amtsangehörige Gemeinden und Ämter	21 176	3 152	82 630	2 676
	davon				
18	mit 50 000 und mehr Einwohnern	1 002	-	469	76
19	" 20 000 bis unter 50 000 Einwohnern . . .	75	1	2 333	62
20	" 10 000 " " 20 000 " . . .	526	93	12 818	668
21	" 5 000 " " 10 000 " . . .	415	50	20 881	522
22	" 3 000 " " 5 000 " . . .	261	20	15 825	188
23	" 2 000 " " 3 000 " . . .	238	28	9 235	267
24	" 1 000 " " 2 000 " . . .	304	17	11 185	157
25	" weniger als 1 000 " . . .	108	19	6 936	408
26	Ämter	18 247	2 924	2 948	328
27	Landkreise	25 784	13 451	44 656	1 381
28	Landschaftsverbände	3 397	-	1 749	718
29	Siedlungsverband Ruhrkohlenbezirk	90	-	-	-
30	Insgesamt	97 601	45 066	443 358	91 032

Anmerkungen S. 26.

(nach Größenklassen) und der Gemeindeverbände nach Aufgabenbereichen
Deckungsmittel
DM -

Tabellenteil C

Übrige spezielle Deckungsmittel ¹⁸⁾								Lfd. Nr.
Soziale Angelegen- heiten	Gesundheits- pflege	Bau- und Wohnungswesen	Öffentliche Einrichtungen, Wirtschafts- förderung	Wirt- schaftliche Unternehmen (den Kämmerer- verwaltungen zugerechnet)	Finanzen und Steuern 9)	Allgemeines Kapital- und Grundvermögen sowie Sondervermögen (den Kämmerer- verwaltungen zugerechnet)	Kämmerer- verwaltungen insgesamt	
147 901	283 448	697 494	719 615	334 390	25 900	240 364	2 758 441	1
55 556	126 926	341 722	304 652	185 697	11 726	119 401	1 285 947	2
43 641	62 501	149 046	166 046	75 560	9 126	33 998	594 114	3
33 877	64 461	142 394	171 242	54 193	3 359	66 899	619 676	4
13 091	26 695	50 805	63 297	13 205	1 469	19 625	214 151	5
1 736	2 865	13 527	14 378	5 735	220	441	44 553	6
98 498	175 309	454 549	500 326	104 739	19 517	194 619	1 909 331	7
19 390	80 294	234 709	309 477	65 442	7 529	111 161	994 870	8
3 382	16 291	41 556	43 288	19 516	648	24 163	173 242	9
11 149	35 335	113 090	152 648	29 848	3 162	52 060	486 262	10
3 284	18 588	41 752	59 964	10 196	1 838	19 838	184 929	11
1 347	7 893	26 218	35 164	3 713	1 241	11 650	105 217	12
150	404	7 210	10 062	769	427	2 559	24 750	13
53	1 389	1 978	3 430	69	95	239	8 219	14
19	206	1 950	3 487	455	98	458	7 953	15
6	188	955	1 434	876	20	194	4 298	16
6 944	29 168	116 768	162 616	26 232	7 804	74 037	533 203	17
2	6 001	3 384	3 265	3 008	238	14 200	31 645	18
1 192	2 826	2 319	5 239	583	29	4 988	19 647	19
714	2 164	16 983	17 217	4 908	71	7 866	64 028	20
665	3 522	25 771	37 877	3 550	160	15 651	109 064	21
304	1 932	19 756	30 988	3 604	108	13 050	86 036	22
444	960	14 084	18 793	1 006	67	6 319	51 441	23
565	1 796	17 083	20 758	3 428	207	5 638	61 138	24
92	771	8 098	15 842	3 063	505	3 521	39 363	25
2 966	9 196	9 290	12 637	3 082	6 419	2 804	70 841	26
72 164	65 847	103 072	28 233	13 065	4 184	9 421	381 258	27
108 120	91 907	52 717	3 607	7 544	1 539	7 332	278 630	28
-	-	1 747	-	-	417	-	2 254	29
354 519	550 664	1 206 507	1 223 548	446 673	47 373	442 315	4 948 656	30

Tabellenteil C

Lfd. Nr.	Größenklasse Gemeindeverband				
		Allgemeine Verwaltung	Öffentliche Sicherheit und Ordnung	Schulen	Kultur
1	Kreisfreie Städte davon	3,28	2,49	22,32	9,73
2	mit 500 000 und mehr Einwohnern	3,67	2,53	29,65	11,91
3	" 200 000 bis unter 500 000 Einwohnern . . .	2,70	2,22	11,85	6,52
4	" 100 000 " " 200 000 " . . .	3,25	2,72	22,45	12,97
5	" 50 000 " " 100 000 " . . .	3,49	2,50	24,17	3,82
6	" weniger als 50 000 " . . .	4,18	2,86	30,41	3,31
7	Kreisangehörige Gemeinden und Ämter sowie Landkreise davon	7,93	2,91	30,54	1,26
8	Amtsfreie Gemeinden davon	4,26	1,69	27,63	1,39
9	mit 50 000 und mehr Einwohnern	4,07	1,99	37,74	2,11
10	" 20 000 bis unter 50 000 Einwohnern . . .	5,01	1,83	31,07	1,75
11	" 10 000 " " 20 000 " . . .	2,69	1,64	23,91	1,01
12	" 5 000 " " 10 000 " . . .	5,15	1,70	21,19	0,54
13	" 3 000 " " 5 000 " . . .	3,21	0,63	11,93	0,65
14	" 2 000 " " 3 000 " . . .	3,02	0,46	12,54	1,23
15	" 1 000 " " 2 000 " . . .	2,12	0,70	14,47	0,32
16	" weniger als 1 000 " . . .	0,79	-	15,32	0,37
17	Amtsangehörige Gemeinden und Ämter davon	5,70	0,85	22,25	0,72
18	mit 50 000 und mehr Einwohnern	13,40	-	6,27	1,02
19	" 20 000 bis unter 50 000 Einwohnern . . .	0,48	0,01	14,85	0,39
20	" 10 000 " " 20 000 " . . .	1,12	0,20	27,35	1,43
21	" 5 000 " " 10 000 " . . .	0,49	0,06	24,73	0,62
22	" 3 000 " " 5 000 " . . .	0,39	0,03	23,90	0,28
23	" 2 000 " " 3 000 " . . .	0,49	0,06	18,91	0,55
24	" 1 000 " " 2 000 " . . .	0,54	0,03	19,77	0,28
25	" weniger als 1 000 " . . .	0,24	0,04	15,30	0,90
26	Ämter	4,91	0,79	0,79	0,09
27	Landkreise	3,04	1,59	5,26	0,16
28	Landschaftsverbände	0,20	-	0,10	0,04
29	Siedlungsverband Ruhrkohlenbezirk	0,02	-	-	-
30	Insgesamt	5,86	2,70	26,61	5,46

Anmerkungen S. 26.

(nach Größenklassen) und der Gemeindeverbände nach Aufgabenbereichen
 Deckungsmittel
 Einwohner -

Tabellenteil C

Übrige spezielle Deckungsmittel ¹⁸⁾								Lfd. Nr.
Soziale Angelegen- heiten	Gesundheits- pflege	Bau- und Wohnungswesen	Öffentliche Einrichtungen, Wirtschafts- förderung	Wirt- schaftliche Unternehmen (den Kämmerer- verwaltungen zugerechnet)	Finanzen und Steuern 9)	Allgemeines Kapital- und Grundvermögen sowie Sondervermögen (den Kämmerer- verwaltungen zugerechnet)	Kämmerer- verwaltungen insgesamt	
18,08	34,66	85,28	87,98	40,88	3,17	29,39	337,26	1
18,91	43,21	116,34	103,72	63,22	3,99	40,65	437,80	2
18,75	26,86	64,05	71,35	32,47	3,92	14,61	255,30	3
16,84	32,05	70,79	85,13	26,94	1,67	33,26	308,06	4
17,13	34,93	66,48	82,83	17,28	1,92	25,68	280,22	5
12,52	20,66	97,57	103,71	41,37	1,59	3,18	321,35	6
11,61	20,66	53,57	58,96	12,34	2,30	22,94	225,02	7
4,06	16,83	49,20	64,87	13,72	1,58	23,30	208,53	8
6,36	30,65	78,17	81,43	36,71	1,22	45,45	325,89	9
4,97	15,75	50,42	68,05	13,31	1,41	23,21	216,79	10
3,26	18,45	41,45	59,53	10,12	1,82	19,69	183,58	11
2,14	12,54	41,66	55,87	5,90	1,97	18,51	167,18	12
0,78	2,09	37,37	52,15	3,99	2,21	13,26	128,28	13
0,95	24,82	35,34	61,29	1,23	1,70	4,27	146,86	14
0,26	2,83	26,83	47,97	6,26	1,35	6,30	109,41	15
0,16	4,96	25,18	37,81	23,10	0,53	5,11	113,32	16
1,87	7,85	31,44	43,78	7,06	2,10	19,93	143,56	17
0,03	80,27	45,26	43,67	40,23	3,18	189,94	423,28	18
7,59	17,99	14,76	33,34	3,71	0,18	31,74	125,04	19
1,52	4,62	36,24	36,74	10,47	0,15	16,79	136,63	20
0,79	4,17	30,52	44,86	4,20	0,19	18,54	129,16	21
0,46	2,92	29,84	46,81	5,44	0,16	19,71	129,95	22
0,91	1,97	28,84	38,49	2,06	0,14	12,94	105,35	23
1,00	3,18	30,20	36,70	6,06	0,37	9,97	108,08	24
0,20	1,70	17,86	34,95	6,76	1,11	7,77	86,83	25
0,80	2,48	2,50	3,40	0,83	1,73	0,75	19,07	26
8,50	7,76	12,15	3,33	1,54	0,49	1,11	44,93	27
6,49	5,52	3,16	0,22	0,45	0,09	0,44	16,72	28
-	-	0,30	-	-	0,07	-	0,39	29
21,27	33,04	72,40	73,42	26,80	2,84	26,54	296,96	30

Tabellenteil C

 II. Bruttoausgaben nach Arten, Reinausgaben, Bereinigte Ausgaben, Eigenausgaben,
 - 1 000

Lfd. Nr.	Größenklasse Gemeindeverband	Bruttoausgaben									
		Zuweisungen an		Verwaltungs- und Zweckausgaben					Ausgaben		
		Land (Bund)	Ge- meinden und Ge- meinde- verbände	Per- sönliche Ausgaben	Allge- meiner Ver- waltungs- aufwand, sonstige sächliche Zweck- ausgaben ¹⁾	Unter- haltung von un- beweg- lichem Vermö- gen ¹⁵⁾	Zinsen	zusammen	Tilgung	Gewäh- rung von Dar- lehen	Zufüh- rungen an Rück- lagen und an Kapi- talver- mögen ³⁾
1	Kreisfreie Städte davon	250 761	5 281 1	718 038	1 317 410	204 117	184 527	3 424 092	241 794	305 971	511 971
2	mit 500 000 und mehr Einw.	94 290	1 261	673 019	547 483	85 447	83 263	1 389 212	102 370	158 728	226 218
3	" 200 000 b.u. 500 000 E.	65 934	1 353	462 391	364 789	51 608	47 014	925 802	68 543	78 520	81 689
4	" 100 000 " 200 000 E.	61 737	1 240	420 568	275 749	49 976	38 635	784 928	48 264	50 405	144 886
5	" 50 000 " 100 000 E.	24 220	1 181	137 789	107 918	14 586	12 662	272 955	19 110	12 897	52 455
6	" weniger als 50 000 E.	4 580	246	24 271	21 471	2 500	2 953	51 195	3 507	5 421	6 723
7	Kreisangehörige Gemeinden und Ämter sowie Landkreise . davon	203 598	91 869	1 098 806	998 551	182 782	83 658	2 363 797	119 584	99 756	442 263
8	Amtsfreie Gemeinden . . . davon	118 691	6 904	519 039	312 732	86 001	51 232	969 004	65 968	63 132	218 950
9	mit 50 000 u. mehr Einw.	15 010	134	81 042	47 219	7 852	8 356	144 469	11 526	15 610	33 103
10	" 20 000 b.u. 50 000 E.	60 679	3 825	267 280	154 838	39 286	26 584	487 988	30 286	34 355	114 081
11	" 10 000 " 20 000 E.	24 600	1 254	100 548	60 160	17 377	9 162	187 247	12 114	10 034	42 368
12	" 5 000 " 10 000 E.	12 443	325	50 470	33 172	14 251	5 098	102 991	7 760	2 522	19 551
13	" 3 000 " 5 000 E.	3 581	538	13 261	8 883	4 763	1 254	28 161	2 424	396	4 373
14	" 2 000 " 3 000 E.	1 066	305	3 438	3 327	1 101	355	8 221	876	28	2 011
15	" 1 000 " 2 000 E.	915	304	2 454	3 163	948	320	6 885	593	143	2 075
16	" weniger als 1 000 E.	397	219	546	1 970	423	103	3 042	389	44	1 388
17	Amtsangehörige Gemeinden und Ämter davon	68 061	17 158	260 836	191 432	69 946	27 024	549 238	41 258	19 438	134 871
18	mit 50 000 u. mehr Einw.	2 302	4 343	9 243	6 520	1 301	991	18 055	1 426	3 656	4 882
19	" 20 000 b.u. 50 000 E.	3 563	379	8 357	7 428	2 908	1 813	20 506	1 361	959	4 687
20	" 10 000 " 20 000 E.	8 989	790	15 876	21 823	7 293	3 280	48 272	5 322	3 596	21 246
21	" 5 000 " 10 000 E.	14 840	2 840	20 527	30 609	12 570	5 937	69 643	5 971	4 198	28 377
22	" 3 000 " 5 000 E.	10 403	1 234	13 442	24 209	11 254	3 648	52 553	7 102	2 612	20 439
23	" 2 000 " 3 000 E.	7 640	1 595	9 303	16 923	8 059	2 494	36 779	4 693	964	12 543
24	" 1 000 " 2 000 E.	9 510	1 108	10 036	18 766	11 957	3 517	44 276	6 586	431	16 180
25	" weniger als 1 000 E.	7 852	1 369	6 520	17 841	11 829	2 925	39 115	4 628	769	11 030
26	Ämter	2 962	3 500	167 532	47 313	2 775	2 419	220 039	4 169	2 253	15 487
27	Landkreise	16 846	67 807	318 931	494 387	26 835	5 402	845 555	12 358	17 186	88 442
28	Landschaftsverbände	-	116 134	243 837	639 890	70 395	14 799	968 921	13 226	38 952	15 008
29	Siedlungsverband Ruhrkohlenbezirk	-	8 943	3 774	1 979	62	406	6 221	153	753	280
30	Insgesamt	454 359	222 227	3 064 455	2 957 830	457 356	283 390	6 763 031	374 757	445 432	969 522

Anmerkungen S. 26.

Tabellenteil C

noch: II. Bruttoausgaben nach Arten, Reinausgaben, Bereinigte Ausgaben, Eigenausgaben,
- DM je

Lfd. Nr.	Größenklasse Gemeindeverband	Bruttoausgaben									
		Zuweisungen an		Verwaltungs- und Zweckausgaben					Ausgaben		
		Land (Bund)	Ge- meinden und Ge- meinde- ver- bände	Per- sönliche Ausgaben	Allge- meiner Ver- waltungs- aufwand, sonstige sächliche Zweck- ¹⁾ ausgaben	Unter- haltung von un- beweg- lichem Vermö- gen 15)	Zinsen	zusammen	Tilgung	Gewäh- rung von Dar- lehen	Zufüh- rungen an Rück- lagen und an Kapi- tal- ver- mögen ²⁾
1	Kreisfreie Städte davon	30,66	0,65	210,06	161,07	24,96	22,56	418,65	29,56	37,41	62,60
2	mit 500 000 und mehr Einw.	32,10	0,43	229,13	186,39	29,09	28,35	472,95	34,85	54,04	77,02
3	" 200 000 b.u.500 000 E.	28,33	0,58	198,70	156,75	22,18	20,20	397,83	29,45	33,74	35,10
4	" 100 000 " 200 000 E.	30,69	0,62	209,08	137,08	24,84	19,21	390,21	23,91	25,06	72,03
5	" 50 000 " 100 000 E.	31,69	1,55	180,30	141,21	19,09	16,57	357,17	25,01	16,88	68,64
6	" weniger als 50 000 E.	33,03	1,77	175,06	154,87	18,03	21,30	369,26	25,30	39,10	48,49
7	Kreisangehörige Gemeinden und Ämter sowie Landkreise . davon	23,99	10,83	129,50	117,68	21,54	9,86	278,58	14,09	11,76	52,12
8	Amtsfreie Gemeinden . . . davon	24,88	1,45	108,79	65,55	18,03	10,74	203,11	13,83	13,23	45,89
9	mit 50 000 u. mehr Einw.	28,24	0,25	152,45	88,83	14,77	15,72	271,77	21,68	29,36	62,27
10	" 20 000 b.u.50 000 E.	27,05	1,71	119,16	69,03	17,51	11,85	217,56	13,50	15,32	50,86
11	" 10 000 " 20 000 E.	24,42	1,24	99,81	59,72	17,25	9,09	185,88	12,03	9,96	42,06
12	" 5 000 " 10 000 E.	19,77	0,52	80,19	52,71	22,64	8,10	163,64	12,33	4,01	31,07
13	" 3 000 " 5 000 E.	18,56	2,79	68,74	46,04	24,69	6,50	145,97	12,56	2,05	22,67
14	" 2 000 " 3 000 E.	19,05	5,45	61,43	59,45	19,67	6,34	146,90	15,65	0,50	35,93
15	" 1 000 " 2 000 E.	12,59	4,18	33,76	43,51	13,04	4,40	94,71	8,16	1,97	28,54
16	" weniger als 1 000 E.	10,47	5,77	14,40	51,94	11,15	2,72	80,21	10,26	1,16	36,60
17	Amtsangehörige Gemeinden und Ämter davon	18,32	4,62	70,23	51,54	18,83	7,28	147,87	11,11	5,23	36,31
18	mit 50 000 u. mehr Einw.	30,79	58,09	123,63	87,21	17,40	13,26	241,50	19,07	48,90	65,30
19	" 20 000 b.u.50 000 E.	22,68	2,41	53,19	47,27	18,51	11,54	130,50	8,66	6,10	29,83
20	" 10 000 " 20 000 E.	19,18	1,69	33,88	46,57	15,56	7,00	103,01	11,36	7,67	45,34
21	" 5 000 " 10 000 E.	17,57	3,36	24,31	36,25	14,89	7,03	82,48	7,07	4,97	33,61
22	" 3 000 " 5 000 E.	15,71	1,86	20,30	36,57	17,00	5,51	79,38	10,73	3,95	30,87
23	" 2 000 " 3 000 E.	15,65	3,27	19,05	34,66	16,50	5,11	75,32	9,61	1,97	25,69
24	" 1 000 " 2 000 E.	16,81	1,96	17,74	33,18	21,14	6,22	78,27	11,64	0,76	28,60
25	" weniger als 1 000 E.	17,32	3,02	14,38	39,36	26,09	6,45	86,28	10,21	1,70	24,33
26	Ämter	0,80	0,94	45,10	12,74	0,75	0,65	59,24	1,12	0,61	4,17
27	Landkreise	1,99	7,99	37,59	58,26	3,16	0,64	99,65	1,46	2,03	10,42
28	Landschaftsverbände	-	6,97	14,63	38,40	4,22	0,89	58,14	0,79	2,34	0,90
29	Siedlungsverband Ruhrkohlenbezirk	-	1,56	0,66	0,35	0,01	0,07	1,09	0,03	0,13	0,05
30	Insgesamt	27,27	13,34	183,89	177,50	27,45	17,01	405,84	22,49	26,73	58,18

Anmerkungen S. 26.

Zuschuß- und Deckungsbedarf der Gemeinden (nach Größenklassen) und der Gemeindeverbände
Einwohner -

Tabellenteil C

der Vermögensbewegung				insgesamt	darunter außerordentliche Ausgaben	Nachrichtlich:	Rein- ausgaben (Finanz- bedarf)	Berei- nigte Ausgaben (Berei- nigter Finanz- bedarf)	Eigen- ausgaben (Reiner Finanz- bedarf)	Zuschuß- bedarf 6)	Deckungs- bedarf 13)	Lfd. Nr.
Erwerb von Grund- ver- mögen	Neu- und Wieder- aufbau, Erwei- terungs- und Um- bauten 4)	Neuan- schaf- fung von beweg- lichem Ver- mögen	zusammen			Anteil- beträge der o.R. an die ao. R.						
38,51	164,22	16,13	348,43	798,38	229,96	14,14	781,31	775,95	694,01	360,76	309,25	1
44,49	178,92	18,42	407,74	913,22	284,89	13,06	891,82	886,33	802,50	380,72	345,65	2
31,15	135,39	12,91	277,75	704,50	167,86	15,24	686,20	680,65	608,55	347,34	290,42	3
39,33	179,67	16,00	356,08	777,60	229,70	12,32	767,13	762,01	675,02	361,14	301,50	4
35,38	146,78	16,77	309,45	699,86	200,24	17,56	684,99	680,12	593,68	326,51	254,47	5
40,57	208,62	20,04	382,13	786,19	276,16	25,90	773,07	767,49	658,50	346,12	268,52	6
35,21	209,80	15,81	338,79	652,20	208,87	28,02	649,93	629,22	514,13	314,22	209,56	7
30,83	175,85	14,04	293,68	523,11	189,61	21,38	519,96	506,10	426,70	239,45	216,40	8
53,36	165,48	15,19	347,35	647,61	237,61	14,54	638,97	625,34	552,29	265,12	244,45	9
29,28	165,12	14,86	288,94	535,25	185,32	18,92	531,38	520,40	453,22	251,66	241,15	10
27,94	179,17	13,66	284,82	496,36	182,53	24,81	494,62	475,60	382,95	226,91	207,63	11
25,92	201,39	12,75	287,45	471,39	191,80	26,71	471,39	453,41	358,45	211,16	160,27	12
21,12	194,15	12,18	264,73	432,04	159,32	30,42	432,04	420,53	319,02	214,76	146,31	13
38,60	244,95	11,88	347,52	518,91	201,56	27,63	518,91	509,80	373,26	239,34	176,90	14
22,81	199,84	8,14	269,46	380,94	140,92	24,12	380,94	370,92	288,20	189,34	130,77	15
17,93	203,34	5,14	274,42	370,87	151,84	22,75	370,87	362,75	284,31	182,22	103,30	16
32,47	193,16	12,11	290,40	461,21	184,16	29,36	460,73	447,48	359,47	227,16	178,01	17
175,10	115,55	16,91	440,84	771,23	330,15	5,71	765,22	750,47	724,58	270,88	434,50	18
33,83	99,56	10,28	188,26	343,85	117,76	26,35	340,97	333,57	293,79	174,52	225,28	19
27,82	139,44	8,47	240,09	363,96	143,68	25,19	362,08	353,20	305,21	177,93	220,99	20
33,93	181,09	8,98	269,66	373,07	166,30	27,48	373,07	362,01	295,48	173,73	207,84	21
29,67	191,86	7,27	274,35	371,31	170,75	28,95	371,31	360,24	276,48	163,64	166,07	22
34,43	201,17	8,34	281,20	375,44	179,43	36,27	375,44	365,81	269,83	173,93	157,18	23
23,57	213,31	8,98	286,86	383,91	191,15	29,83	383,91	374,58	259,94	164,19	137,37	24
15,07	201,20	9,90	262,40	369,02	173,11	24,78	369,02	359,91	238,25	159,60	115,75	25
1,05	10,17	3,26	20,38	81,36	12,33	1,21	81,36	78,13	73,35	55,86	+ 0,71	26
3,66	26,37	2,61	46,55	156,18	21,65	3,15	155,89	148,78	116,87	80,15	9,97	27
0,55	23,14	0,86	28,59	93,70	4,79	0,12	84,07	83,06	41,90	26,92	+ 1,35	28
-	0,07	-	0,28	2,93	-	-	2,93	2,93	2,79	2,40	+ 0,14	29
37,38	210,60	16,83	372,21	818,65	224,01	21,32	799,48	785,30	645,28	364,80	257,08	30

Tabellenteil C

 III. Spezielle Deckungsmittel der Gemeinden
 - 1 000

Lfd. Nr.	Größenklasse Gemeindeverband	Zuweisungen							
		Zuweisungen		Einnahmen aus Verwaltung und Betrieb					
		vom Land (Bund)	von Gemeinden und Gemeinde- verbänden	Gebühren, Entgelte, Strafen	Zinsen und sonstige Erträge aus Kapital- anlagen	Übrige Einnahmen 19)	zusammen	Rück- flüsse von Darlehen	Entnahmen aus Rücklagen und aus Kapital- vermögen
1	Kreisfreie Städte davon	614 735	43 733	993 811	82 825	257 912	1 334 548	66 750	306 914
2	mit 500 000 und mehr Einw.	221 024	16 143	445 091	39 864	113 709	598 664	13 568	71 761
3	" 200 000 b.u. 500 000 E.	159 699	12 907	233 279	23 344	65 774	322 397	23 874	52 371
4	" 100 000 " 200 000 E.	161 765	10 192	222 475	13 644	55 952	292 071	20 534	125 350
5	" 50 000 " 100 000 E.	60 161	3 717	79 515	5 050	19 126	103 691	7 566	51 229
6	" weniger als 50 000 E.	12 086	774	13 451	923	3 351	17 725	1 208	6 203
7	Kreisangehörige Gemeinden und Ämter sowie Landkreise . davon	902 663	167 913	500 578	43 304	194 676	738 558	34 682	394 135
8	Amtsfreie Gemeinden davon	338 266	60 764	287 103	18 570	73 802	379 475	20 284	207 525
9	mit 50 000 und mehr Einw.	35 439	7 101	48 152	3 219	13 655	65 026	4 059	34 744
10	" 20 000 b.u. 50 000 E.	131 942	23 530	146 050	9 661	36 109	191 820	10 368	108 065
11	" 10 000 " 20 000 E.	81 956	15 802	56 019	3 428	12 273	71 720	4 035	37 046
12	" 5 000 " 10 000 E.	54 546	11 211	25 994	1 564	7 066	34 624	1 319	19 067
13	" 3 000 " 5 000 E.	19 138	2 089	6 568	257	2 234	9 059	287	4 215
14	" 2 000 " 3 000 E.	6 502	442	1 886	181	870	2 937	56	1 800
15	" 1 000 " 2 000 E.	5 840	451	1 873	160	1 048	3 081	126	1 691
16	" weniger als 1 000 E.	2 903	138	561	100	547	1 208	34	897
17	Amtsangehörige Gemeinden und Ämter davon	309 054	47 275	114 955	12 540	41 739	169 234	8 726	117 665
18	mit 50 000 und mehr Einw.	1 560	1 103	8 420	753	1 417	10 590	638	2 863
19	" 20 000 b.u. 50 000 E.	5 461	1 145	7 208	365	1 650	9 223	660	3 074
20	" 10 000 " 20 000 E.	20 367	4 060	17 107	1 191	4 265	22 563	1 321	16 027
21	" 5 000 " 10 000 E.	54 101	8 831	22 154	2 191	4 903	29 248	1 763	26 904
22	" 3 000 " 5 000 E.	51 704	6 859	17 676	1 219	5 188	24 083	1 226	22 050
23	" 2 000 " 3 000 E.	44 974	4 284	9 387	745	4 681	14 813	602	13 355
24	" 1 000 " 2 000 E.	62 394	5 116	9 230	987	4 748	14 965	324	13 787
25	" weniger als 1 000 E.	52 964	3 908	5 250	599	4 002	9 851	202	7 998
26	Ämter	15 529	11 969	18 523	4 490	10 885	33 898	1 990	11 607
27	Landkreise	255 343	59 874	98 520	12 194	79 135	189 849	5 672	68 945
28	Landschaftsverbände	685 039	16 807	186 592	3 904	130 485	320 981	9 440	5 707
29	Siedlungsverband Ruhrkohlenbezirk	780	31	-	450	193	643	1 264	316
30	Insgesamt	2 203 217	228 484	1 680 981	130 483	583 266	2 394 730	112 136	707 072

Anmerkungen S. 26

(nach Größenklassen) und der Gemeindeverbände nach Arten
DM -

Tabellenteil C

Spezielle Deckungsmittel										Lfd. Nr.
Einnahmen aus der Vermögensbewegung						insgesamt				
Erlöse aus Vermögens- ver- äußerungen	Äußere Darlehen			Innere Darlehen	zusammen	mit	ohne	darunter eigene		
	vom Land (Bund)	von Gemeinden und Gemeinde- verbänden	aus Kreditmarkt- mitteln und öffentlichen Sonder- mitteln					mit	ohne	
						Erstattungen				
63 385	55 421	112	930 417	152 253	1 575 252	3 568 268	3 428 597	2 854 267	2 714 596	1
40 938	25 191	-	513 567	94 168	759 193	1 595 024	1 532 162	1 332 666	1 269 804	2
1 923	8 087	-	197 526	25 695	309 476	804 479	761 900	623 786	581 207	3
16 051	13 219	112	159 582	16 832	351 680	815 708	794 660	630 420	609 372	4
3 906	5 900	-	40 431	14 974	124 006	291 575	280 212	221 797	210 434	5
567	3 024	-	19 311	584	30 897	61 482	59 663	45 598	43 779	6
82 080	73 851	7 808	456 617	46 780	1 095 953	2 905 087	2 885 845	1 752 852	1 733 610	7
50 622	40 556	5 363	263 202	22 654	610 206	1 388 711	1 373 692	943 762	928 743	8
10 161	3 399	142	50 512	6 089	109 106	216 672	212 080	170 591	165 999	9
23 039	18 731	1 114	124 315	12 683	298 315	645 607	636 935	470 290	461 618	10
7 232	11 373	3 359	45 167	2 323	110 535	280 013	278 258	167 523	165 768	11
7 385	5 223	100	30 217	1 294	64 605	164 986	164 986	93 906	93 906	12
1 526	446	132	7 289	153	14 048	44 334	44 334	22 529	22 529	13
708	1 139	68	2 208	-	5 979	15 860	15 860	7 709	7 709	14
366	173	278	1 933	27	4 594	13 966	13 966	7 224	7 224	15
205	72	170	1 561	85	3 024	7 273	7 273	3 990	3 990	16
29 052	17 862	1 945	147 996	13 093	336 339	861 902	860 119	485 766	483 983	17
-	376	-	11 631	5 269	20 777	34 030	33 581	30 991	30 542	18
1 405	790	18	3 846	728	10 521	26 350	25 898	18 936	18 484	19
2 538	2 124	100	16 612	1 689	40 411	87 401	86 519	60 750	59 868	20
7 125	2 076	511	32 636	2 046	73 061	165 241	165 241	99 722	99 722	21
4 683	3 753	466	25 212	1 457	58 847	141 493	141 493	78 711	78 711	22
3 927	1 891	420	13 605	435	34 235	98 306	98 306	46 737	46 737	23
5 293	2 450	161	20 797	695	43 507	125 982	125 982	55 861	55 861	24
3 035	2 188	224	13 730	415	27 792	94 515	94 515	35 231	35 231	25
1 046	2 214	45	9 927	359	27 188	88 584	88 584	58 827	58 827	26
2 406	15 433	500	45 419	11 033	149 408	654 474	652 034	323 324	320 884	27
989	746	-	83 827	1 530	102 239	1 125 066	964 415	422 474	261 823	28
-	-	-	-	-	1 580	3 034	3 034	2 223	2 223	29
146 454	130 018	7 920	1 470 861	200 563	2 775 024	7 601 455	7 281 891	5 031 816	4 712 252	30

Tabellenteil C

- DM je

Lfd. Nr.	Größenklasse Gemeindeverband								
		Zuweisungen		Einnahmen aus Verwaltung und Betrieb					
		vom Land (Bund)	von Gemeinden und Gemeinde- verbänden	Gebühren, Entgelte, Strafen	Zinsen und sonstige Erträge aus Kapital- anlagen	Übrige Einnahmen 19)	zusammen	Rück- flüsse von Darlehen	Entnahmen aus Rücklagen und aus Kapital- vermögen
1	Kreisfreie Städte davon	75,16	5,35	121,51	10,13	31,53	163,17	8,16	37,53
2	mit 500 000 und mehr Einw.	75,25	5,50	151,53	13,57	38,71	203,81	4,62	24,43
3	" 200 000 b.u. 500 000 E.	68,62	5,55	100,24	10,03	28,26	138,54	10,26	22,50
4	" 100 000 " 200 000 E.	80,42	5,07	110,60	6,78	27,82	145,20	10,21	62,32
5	" 50 000 " 100 000 E.	78,72	4,86	104,05	6,61	25,03	135,68	9,90	67,03
6	" weniger als 50 000 E.	87,17	5,58	97,02	6,66	24,17	127,85	8,71	44,74
7	Kreisangehörige Gemeinden und Ämter sowie Landkreise . davon	106,38	19,79	58,99	5,10	22,94	87,04	4,09	46,45
8	Amtsfreie Gemeinden davon	70,90	12,74	60,18	3,89	15,47	79,54	4,25	43,50
9	mit 50 000 und mehr Einw.	66,67	13,36	90,58	6,06	25,69	122,32	7,64	65,36
10	" 20 000 b.u. 50 000 E.	58,82	10,49	65,11	4,31	16,10	85,52	4,62	48,18
11	" 10 000 " 20 000 E.	81,36	15,69	55,61	3,40	12,18	71,20	4,01	36,77
12	" 5 000 " 10 000 E.	86,67	17,81	41,30	2,49	11,23	55,01	2,10	30,30
13	" 3 000 " 5 000 E.	99,20	10,83	34,04	1,33	11,58	46,96	1,49	21,85
14	" 2 000 " 3 000 E.	116,18	7,90	33,70	3,23	15,55	52,48	1,00	32,16
15	" 1 000 " 2 000 E.	80,34	6,20	25,77	2,20	14,42	42,38	1,73	23,26
16	" weniger als 1 000 E.	76,54	3,64	14,79	2,64	14,42	31,85	0,90	23,65
17	Amtsangehörige Gemeinden und Ämter davon	83,21	12,73	30,95	3,38	11,24	45,56	2,35	31,68
18	mit 50 000 und mehr Einw.	20,87	14,75	112,63	10,07	18,95	141,65	8,53	38,30
19	" 20 000 b.u. 50 000 E.	34,75	7,29	45,87	2,32	10,50	58,70	4,20	19,56
20	" 10 000 " 20 000 E.	43,46	8,66	36,50	2,54	9,10	48,15	2,82	34,20
21	" 5 000 " 10 000 E.	64,07	10,46	26,24	2,59	5,81	34,64	2,09	31,86
22	" 3 000 " 5 000 E.	78,10	10,36	26,70	1,84	7,84	36,38	1,85	33,31
23	" 2 000 " 3 000 E.	92,10	8,77	19,22	1,53	9,59	30,34	1,23	27,35
24	" 1 000 " 2 000 E.	110,30	9,04	16,32	1,74	8,39	26,46	0,57	24,37
25	" weniger als 1 000 E.	116,83	8,62	11,58	1,32	8,83	21,73	0,45	17,64
26	Ämter	4,18	3,22	4,99	1,21	2,93	9,13	0,54	3,12
27	Landkreise	30,09	7,06	11,61	1,44	9,33	22,37	0,67	8,13
28	Landschaftsverbände	41,10	1,01	11,20	0,23	7,83	19,26	0,57	0,34
29	Siedlungsverband Ruhrkohlenbezirk	0,14	0,01	-	0,08	0,03	0,11	0,22	0,06
30	Insgesamt	132,22	13,71	100,88	7,83	35,00	143,71	6,73	42,43

Anmerkungen S. 26

(nach Größenklassen) und der Gemeindeverbände nach Arten
Einwohner -

Tabellenteil C

Spezielle Deckungsmittel										Lfd. Nr.
Einnahmen aus der Vermögensbewegung						insgesamt				
Erlöse aus Vermögens- ver- äußerungen	Äußere Darlehen			Innere Darlehen	zusammen	mit	ohne	darunter eigene		
	vom Land (Bund)	von Gemeinden und Gemeinde- verbänden	aus Kreditmarkt- mitteln und öffentlichen Sonder- mitteln					mit	ohne	
						Erstattungen				
7,75	6,78	0,01	113,76	18,62	192,60	436,28	419,20	348,98	331,90	1
13,94	8,58	-	174,84	32,06	258,47	543,03	521,62	453,71	432,30	2
0,83	3,48	-	84,88	11,04	132,99	345,70	327,40	268,05	249,75	3
7,98	6,57	0,06	79,33	8,37	174,83	405,51	395,05	313,40	302,94	4
5,11	7,72	-	52,90	19,59	162,26	381,53	366,66	290,23	275,36	5
4,09	21,81	-	139,29	4,21	222,85	443,46	430,34	328,89	315,77	6
9,67	8,70	0,92	53,81	5,51	129,16	342,37	340,11	206,58	204,31	7
10,61	8,50	1,12	55,17	4,75	127,90	291,08	287,93	197,82	194,67	8
19,11	6,39	0,27	95,02	11,45	205,24	407,59	398,95	320,91	312,27	9
10,27	8,35	0,50	55,42	5,65	133,00	287,83	283,96	209,67	205,80	10
7,18	11,29	3,33	44,84	2,31	109,73	277,96	276,22	166,30	164,56	11
11,73	8,30	0,16	48,01	2,06	102,65	262,15	262,15	149,21	149,21	12
7,91	2,31	0,68	37,78	0,79	72,81	229,79	229,79	116,77	116,77	13
12,65	20,35	1,22	39,45	-	106,84	283,40	283,40	137,75	137,75	14
5,03	2,38	3,82	26,59	0,37	63,20	192,12	192,12	99,38	99,38	15
5,41	1,90	4,48	41,16	2,24	79,73	191,76	191,76	105,20	105,20	16
7,82	4,81	0,52	39,85	3,53	90,55	232,05	231,57	130,78	130,30	17
-	5,03	-	155,58	70,48	277,91	455,18	449,18	414,53	408,53	18
8,94	5,03	0,11	24,48	4,63	66,96	167,70	164,82	120,51	117,64	19
5,42	4,53	0,21	35,45	3,60	86,23	186,50	184,62	129,63	127,75	20
8,44	2,46	0,61	38,65	2,42	86,52	195,69	195,69	118,10	118,10	21
7,07	5,67	0,70	38,08	2,20	88,89	213,72	213,72	118,89	118,89	22
8,04	3,87	0,86	27,86	0,89	70,11	201,32	201,32	95,71	95,71	23
9,36	4,33	0,28	36,77	1,23	76,91	222,72	222,72	98,75	98,75	24
6,69	4,83	0,49	30,29	0,92	61,31	208,49	208,49	77,72	77,72	25
0,28	0,60	0,01	2,67	0,10	7,32	23,85	23,85	15,84	15,84	26
0,28	1,82	0,06	5,35	1,30	17,61	77,13	76,84	38,10	37,82	27
0,06	0,04	-	5,03	0,09	6,14	67,52	57,87	25,35	15,71	28
-	-	-	-	-	0,28	0,53	0,53	0,39	0,39	29
8,79	7,80	0,48	88,27	12,04	166,53	456,16	436,98	301,96	282,78	30

Tabellenteil C

IV. Allgemeine Deckungsmittel nach Arten, Rücklagen für den Gesamthaushalt und Mehrein

- 1 000

Lfd. Nr.	Größenklasse Gemeindeverband	Allgemeine Finanzzuweisungen				Allgemeine		
		zusammen	darunter			Einnahmen		zusammen
			Schlüssel- zuwei- sungen	Grund- steuer- ergän- zungs- zuschüsse	Bedarfs- zuwei- sungen aus dem Ausgleich- stock	zusammen	darunter Umlagen der Gemeinde- verbände	
1	Kreisfreie Städte davon	594 092	400 054	3 980	947	86	-	172 943
2	mit 500 000 und mehr Einwohnern . .	167 961	98 684	2 152	-	-	-	64 948
3	" 200 000 bis unter 500 000 Einw.	181 986	126 972	1 084	-	-	-	49 536
4	" 100 000 " " 200 000 "	160 505	112 290	606	947	86	-	40 627
5	" 50 000 " " 100 000 "	70 243	52 134	78	-	-	-	15 194
6	" weniger als 50 000 "	13 397	9 974	60	-	-	-	2 638
7	Kreisangehörige Gemeinden und Ämter sowie Landkreise davon	1 044 050	876 411	1 117	8 598	650 184	650 184	806 246
8	Amtsfreie Gemeinden davon	368 987	330 302	1 024	4 127	-	-	259 028
9	mit 50 000 und mehr Einwohnern .	37 498	32 261	86	-	-	-	26 507
10	" 20 000 bis unter 50 000 Einw.	148 424	130 739	715	1 396	-	-	124 853
11	" 10 000 " " 20 000 "	72 884	65 906	179	374	-	-	53 468
12	" 5 000 " " 10 000 "	66 483	60 980	36	1 419	-	-	34 453
13	" 3 000 " " 5 000 "	23 590	21 826	7	513	-	-	10 384
14	" 2 000 " " 3 000 "	6 724	5 918	1	425	-	-	3 230
15	" 1 000 " " 2 000 "	8 232	7 773	-	-	-	-	3 974
16	" weniger als 1 000 "	5 152	4 899	-	-	-	-	2 159
17	Amtsangehörige Gemeinden und Ämter davon	389 077	358 557	93	4 471	184 641	184 641	391 149
18	mit 50 000 und mehr Einwohnern .	1	-	1	-	-	-	12 234
19	" 20 000 bis unter 50 000 Einw.	11 778	11 770	8	-	-	-	19 754
20	" 10 000 " " 20 000 "	30 131	29 933	22	176	-	-	50 313
21	" 5 000 " " 10 000 "	60 811	60 519	25	194	-	-	89 614
22	" 3 000 " " 5 000 "	65 307	65 181	16	110	-	-	66 916
23	" 2 000 " " 3 000 "	55 543	55 244	9	170	-	-	47 365
24	" 1 000 " " 2 000 "	72 465	71 366	9	907	-	-	57 297
25	" weniger als 1 000 "	67 530	64 544	3	2 914	-	-	47 651
26	Ämter	25 511	-	-	-	184 641	184 641	5
27	Landkreise	285 986	187 552	-	-	465 543	465 543	156 069
28	Landschaftsverbände	156 873	156 873	-	-	314 344	314 344	-
29	Siedlungsverband Ruhrkohlenbezirk . .	-	-	-	-	14 597	14 597	-
30	Insgesamt	1 795 015	1 433 338	5 097	9 545	979 211	979 125	979 189

Anmerkungen S. 26

nahmen bzw. Mehrausgaben der Gemeinden (nach Größenklassen) und der Gemeindeverbände

DM -

Tabellenteil C

Allgemeine Deckungsmittel													Lfd. Nr.
Umlagen				Steuern und steuerähnliche Einnahmen									
Ausgaben				zusammen	darunter								
darunter					Grundsteuer		Gewerbesteuer nach 11)		Ge- meinde- ge- tränke- steuer	Kino- steuer	Übrige Ver- gnü- gungs- steuer		
Land- schafts- ver- bands- umlage	Sied- lungs- verband Ruhr- kohlen- bezirk	Kreis- umlage	Amts- umlage		A	B ¹⁰⁾	Ertrag und Kapital	der Lohn- summe					
161 928	10 938	-	-	2 279 233	2 558	297 900	1 552 926	392 709	- 283	2	17 687	1	
61 327	3 621	-	-	932 476	781	118 344	651 919	148 978	- 4	1	7 508	2	
45 084	4 452	-	-	596 247	612	78 308	401 900	106 500	- 251	1	4 759	3	
38 907	1 644	-	-	538 883	792	72 479	370 595	88 430	1	-	3 854	4	
13 973	1 221	-	-	176 646	314	23 850	106 249	40 965	- 29	-	1 313	5	
2 637	-	-	-	34 981	59	4 919	22 263	7 836	-	-	253	6	
152 408	3 661	465 488	184 675	1 672 664	33 611	190 814	1 172 071	160 882	- 28	82	10 716	7	
-	-	259 019	-	994 225	10 116	123 883	721 261	121 305	- 29	23	6 620	8	
-	-	26 507	-	124 999	312	17 572	94 029	17 895	1	-	743	9	
-	-	124 850	-	521 622	2 480	61 953	374 667	78 314	- 33	16	3 221	10	
-	-	53 462	-	201 563	1 874	25 726	148 189	21 461	1	6	1 468	11	
-	-	34 453	-	98 079	2 673	12 439	72 650	3 286	-	1	782	12	
-	-	10 384	-	26 664	1 234	3 757	17 948	325	-	-	223	13	
-	-	3 230	-	8 693	441	961	6 245	-	-	-	60	14	
-	-	3 974	-	8 714	576	1 058	5 652	24	2	-	82	15	
-	-	2 159	-	3 891	526	417	1 881	-	-	-	41	16	
-	-	206 469	184 675	623 892	23 495	66 931	450 810	39 577	1	52	4 048	17	
-	-	4 813	7 421	33 403	37	2 216	25 112	6 962	-	-	126	18	
-	-	8 053	11 701	34 859	261	3 830	23 427	6 715	-	-	192	19	
-	-	25 772	24 541	97 813	745	10 630	76 586	10 061	1	-	512	20	
-	-	47 488	42 126	163 407	2 672	17 873	125 731	10 790	-	26	943	21	
-	-	35 526	31 390	108 293	3 315	12 520	81 986	2 867	-	6	671	22	
-	-	26 659	20 706	71 260	3 607	7 837	49 995	1 603	-	13	499	23	
-	-	31 409	25 888	68 671	5 652	7 302	43 900	409	-	3	619	24	
-	-	26 749	20 902	46 186	7 206	4 723	24 073	170	-	4	486	25	
-	-	-	-	-	-	-	-	-	-	-	-	26	
152 408	3 661	-	-	54 547	-	-	-	-	-	7	48	27	
-	-	-	-	-	-	-	-	-	-	-	-	28	
-	-	-	-	-	-	-	-	-	-	-	-	29	
314 336	14 599	465 488	184 675	3 951 897	36 169	488 714	2 724 997	553 591	- 311	84	28 403	30	

noch: IV. Allgemeine Deckungsmittel nach Arten, Rücklagen für den Gesamthaushalt und Mehrein
 Tabellenteil C - 1 000

Lfd. Nr.	Größenklasse Gemeindeverband	noch: Allgemeine Erträge der wirtschaftlichen Unternehmen						
		darunter						
		zusammen	Elektrizi- täts- versorgung	Gas- versorgung	Wasser- versorgung	Kombinierte Ver- sorgungs- unternehmen	Hafen- und Umschlag- unter- nehmen	
1	Kreisfreie Städte davon	179 060	66 664	732	6 725	74 288	232	- 6 018
2	mit 500 000 und mehr Einwohnern . .	58 956	40 914	100	1 178	15 975	147	- 6 474
3	" 200 000 bis unter 500 000 Einw.	45 335	8 170	38	1 889	29 190	- 52	586
4	" 100 000 " " 200 000 "	52 657	11 526	255	2 996	16 429	137	- 185
5	" 50 000 " " 100 000 "	20 679	4 825	332	662	12 286	-	55
6	" weniger als 50 000 "	1 433	1 229	7	-	408	-	-
7	Kreisangehörige Gemeinden und Ämter sowie Landkreise davon	125 334	66 342	1 478	10 435	29 959	- 156	- 861
8	Amtsfreie Gemeinden davon	58 846	26 965	1 047	3 594	23 614	- 165	- 158
9	mit 50 000 und mehr Einwohnern .	8 444	2 554	-	92	4 286	- 15	78
10	" 20 000 bis unter 50 000 Einw.	31 028	14 675	422	1 131	15 399	- 153	- 264
11	" 10 000 " " 20 000 "	11 278	5 702	586	618	3 228	3	28
12	" 5 000 " " 10 000 "	5 709	3 253	39	632	666	-	12
13	" 3 000 " " 5 000 "	1 446	781	-	502	35	-	- 12
14	" 2 000 " " 3 000 "	416	.	.	278	.	.	.
15	" 1 000 " " 2 000 "	469	.	.	295	.	.	.
16	" weniger als 1 000 "	56	.	.	46	.	.	.
17	Amtsangehörige Gemeinden und Ämter davon	35 599	12 756	177	6 423	2 251	8	44
18	mit 50 000 und mehr Einwohnern .	355	211	-	131	-	-	5
19	" 20 000 bis unter 50 000 Einw.	1 179	720	5	85	542	-	15
20	" 10 000 " " 20 000 "	4 343	3 007	111	526	501	-	7
21	" 5 000 " " 10 000 "	7 629	4 995	50	937	807	5	8
22	" 3 000 " " 5 000 "	4 532	2 862	7	753	232	3	-
23	" 2 000 " " 3 000 "	4 194	.	.	936	.	.	.
24	" 1 000 " " 2 000 "	6 415	.	.	1 454	.	.	.
25	" weniger als 1 000 "	5 720	.	.	1 463	.	.	.
26	Ämter	1 232	961	4	138	169	-	9
27	Landkreise	30 889	26 621	254	418	4 094	1	- 747
28	Landschaftsverbände	10 048	3 273	312	-	-	-	- 137
29	Siedlungsverband Ruhrkohlenbezirk . .	-	-	-	-	-	-	-
30	Insgesamt	314 442	136 279	2 522	17 160	104 247	76	- 7 016

nahmen bzw. Mehrausgaben der Gemeinden (nach Größenklassen) und der Gemeindeverbände

DM -

Tabellenteil C

Deckungsmittel							Rücklagen für den Gesamt- haus-14) halt (Saldo)	Mehreinnahmen bzw. Mehrausgaben				Lfd. Nr.
				Erträge des		insgesamt		Gesamthaushalt		darunter a.o. Rechnung		
Kombinierte Ver- sorgungs- und Verkehrs- unternehmen	Unter- nehmen der Verkehrs- förderung	Land- und forstwirt- schaftliche Unter- nehmen	Kur- betriebe	allge- meinen Kapital- ver- mögens	allge- meinen Grund- ver- mögens			Mehr- ein- nahmen	Mehr- ausgaben	Mehr- ein- nahmen	Mehr- ausgaben	
40 458	- 3 345	- 1 915	- 148	9 037	- 39 079	2 849 486	11 131	146 916	270 184	126 539	137 601	1
7 507	- 1 638	- 12	- 57	3 189	- 19 679	1 077 955	1 257	108 922	119 615	96 258	65 347	2
7 959	- 2 088	- 459	-	623	- 14 419	760 236	597	8 414	83 749	6 538	33 206	3
22 633	390	- 1 399	- 91	4 519	- 2 042	713 981	6 386	12 704	53 579	9 947	31 974	4
2 359	106	51	-	672	- 3 640	249 406	2 748	14 855	11 467	12 160	5 907	5
-	- 115	- 96	-	34	701	47 908	143	2 021	1 774	1 636	1 167	6
2 235	- 79	9 498	- 83	6 220	- 11 191	2 681 015	19 080	298 957	265 910	185 681	148 398	7
1 813	- 66	1 807	- 83	3 631	- 11 781	1 154 880	5 864	122 634	80 603	80 824	45 417	8
1 610	- 22	- 139	-	405	- 2 822	142 017	1 309	15 276	2 160	13 346	-	9
22	- 75	- 112	- 2	2 012	- 8 905	569 328	2 169	48 490	36 313	31 531	22 035	10
181	19	882	-	830	- 1 413	231 674	293	28 304	16 931	17 823	9 251	11
-	-	944	- 47	203	342	136 363	1 842	17 911	15 074	10 542	9 332	12
-	12	162	- 34	37	334	41 687	194	6 508	4 035	4 019	1 606	13
.	.	40	.	35	113	12 751	- 73	2 004	2 360	1 301	1 087	14
.	.	30	.	104	371	13 916	72	2 655	2 537	1 457	1 419	15
.	.	-	.	5	199	7 144	58	1 486	1 193	805	687	16
6	- 38	7 885	-	1 147	1 313	844 520	2 663	140 607	149 914	81 742	89 181	17
-	8	-	-	83	- 961	20 647	- 437	833	3 377	-	3 377	18
-	-	- 188	-	39	- 400	27 701	145	1 710	1 833	354	611	19
6	13	172	-	325	- 563	81 736	441	10 704	12 571	4 929	4 709	20
-	- 16	705	-	192	245	142 670	- 795	21 052	27 365	12 008	15 092	21
-	- 43	700	-	178	1 814	113 208	1 156	26 412	18 691	16 422	12 418	22
.	.	1 133	.	126	285	84 043	488	19 765	21 229	12 615	12 704	23
.	.	2 850	.	226	1 377	91 857	630	26 382	26 335	17 299	15 605	24
.	.	2 550	.	109	1 493	73 387	1 044	22 487	22 920	12 934	13 356	25
-	-	- 37	-	- 131	- 1 977	209 271	- 9	11 262	15 593	5 181	11 309	26
416	25	- 194	-	1 442	- 723	681 615	10 553	35 716	35 393	23 115	13 800	27
-	-	1 907	-	75	61	481 401	53	47 614	2 713	14 903	2 713	28
-	-	-	-	-	4	14 601	20	860	-	-	-	29
42 693	- 3 424	9 490	- 231	15 332	- 50 205	6 026 503	30 284	494 347	538 807	327 123	288 712	30

noch: IV. Allgemeine Deckungsmittel nach Arten, Rücklagen für den Gesamthaushalt und Mehrein
 Tabellenteil C - DM je

Lfd. Nr.	Größenklasse Gemeindeverband	Allgemeine Finanzaufweisungen				Allgemeine		
		zusammen	darunter			Einnahmen		zusammen
			Schlüssel- zuwei- sungen	Grund- steuer- ergän- zungs- zuschüsse	Bedarfs- zuwei- sungen aus dem Ausgleich- stock	zusammen	darunter Umlagen der Gemeinde- verbände	
1	Kreisfreie Städte davon	72,64	48,91	0,49	0,12	0,01	-	21,15
2	mit 500 000 und mehr Einwohnern . .	57,18	33,60	0,73	-	-	-	22,11
3	" 200 000 bis unter 500 000 Einw.	78,20	54,56	0,47	-	-	-	21,29
4	" 100 000 " " 200 000 "	79,79	55,82	0,30	0,47	0,04	-	20,20
5	" 50 000 " " 100 000 "	91,91	68,22	0,10	-	-	-	19,88
6	" weniger als 50 000 "	96,63	71,94	0,43	-	-	-	19,03
7	Kreisangehörige Gemeinden und Ämter sowie Landkreise davon	123,04	103,29	0,13	1,01	76,63	76,63	95,02
8	Amtsfreie Gemeinden davon	77,34	69,23	0,21	0,87	-	-	54,29
9	mit 50 000 und mehr Einwohnern .	70,54	60,69	0,16	-	-	-	49,86
10	" 20 000 bis unter 50 000 Einw.	66,17	58,29	0,32	0,62	-	-	55,66
11	" 10 000 " " 20 000 "	72,35	65,42	0,18	0,37	-	-	53,08
12	" 5 000 " " 10 000 "	105,64	96,89	0,06	2,25	-	-	54,74
13	" 3 000 " " 5 000 "	122,27	113,13	0,04	2,66	-	-	53,82
14	" 2 000 " " 3 000 "	120,15	105,75	0,02	7,59	-	-	57,72
15	" 1 000 " " 2 000 "	113,24	106,93	-	-	-	-	54,67
16	" weniger als 1 000 "	135,84	129,17	-	-	-	-	56,93
17	Amtsangehörige Gemeinden und Ämter davon	104,75	96,54	0,03	1,20	49,71	49,71	105,31
18	mit 50 000 und mehr Einwohnern .	0,01	-	0,01	-	-	-	163,64
19	" 20 000 bis unter 50 000 Einw.	74,96	74,91	0,05	-	-	-	125,72
20	" 10 000 " " 20 000 "	64,30	63,87	0,05	0,38	-	-	107,36
21	" 5 000 " " 10 000 "	72,02	71,67	0,03	0,23	-	-	106,13
22	" 3 000 " " 5 000 "	98,64	98,45	0,02	0,17	-	-	101,07
23	" 2 000 " " 3 000 "	113,75	113,14	0,02	0,35	-	-	97,00
24	" 1 000 " " 2 000 "	128,11	126,16	0,02	1,60	-	-	101,29
25	" weniger als 1 000 "	148,96	142,38	0,01	6,43	-	-	105,11
26	Ämter	6,87	-	-	-	49,71	49,71	0,00
27	Landkreise	33,70	22,10	-	-	54,87	54,87	18,39
28	Landschaftsverbände	9,41	9,41	-	-	18,86	18,86	-
29	Siedlungsverband Ruhrkohlenbezirk . .	-	-	-	-	2,55	2,55	-
30	Insgesamt	107,72	86,01	0,31	0,57	58,76	58,76	58,76

Anmerkungen S. 26

nahmen bzw. Mehrausgaben der Gemeinden (nach Größenklassen) und der Gemeindeverbände
Einwohner -

Tabellenteil C

Allgemeine Deckungsmittel												Lfd. Nr.
Umlagen				Steuern und steuerähnliche Einnahmen								
Ausgaben				zusammen	darunter							
darunter					Grundsteuer		Gewerbesteuer nach 11)		Ge- meinde- ge- tränke- steuer	Kino- steuer	Übrige Ver- gnü- gungs- steuer	
Land- schafts- ver- bands- umlage	Sied- lungs- verband Ruhr- kohlen- bezirk	Kreis- umlage	Amts- umlage		A	B ¹⁰⁾	Ertrag und Kapital	der Lohn- summe				
19,80	1,34	-	-	278,68	0,31	36,42	189,87	48,02	- 0,03	0,00	2,16	1
20,88	1,23	-	-	317,46	0,27	40,29	221,95	50,72	- 0,00	0,00	2,56	2
19,37	1,91	-	-	256,22	0,26	33,65	172,70	45,76	- 0,11	0,00	2,05	3
19,34	0,82	-	-	267,89	0,39	36,03	184,23	43,96	0,00	-	1,92	4
18,28	1,60	-	-	231,15	0,41	31,21	139,03	53,60	- 0,04	-	1,72	5
19,02	-	-	-	252,31	0,43	35,48	160,58	56,52	-	-	1,82	6
17,96	0,43	54,86	21,76	197,13	3,96	22,49	138,13	18,96	- 0,00	0,01	1,26	7
-	-	54,29	-	208,39	2,12	25,97	151,18	25,43	- 0,01	0,00	1,39	8
-	-	49,86	-	235,14	0,59	33,06	176,88	33,66	0,00	-	1,40	9
-	-	55,66	-	232,55	1,11	27,62	167,04	34,91	- 0,01	0,01	1,44	10
-	-	53,07	-	200,09	1,86	25,54	147,10	21,30	0,00	0,01	1,46	11
-	-	54,74	-	155,84	4,25	19,76	115,44	5,22	-	0,00	1,24	12
-	-	53,82	-	138,21	6,40	19,47	93,03	1,68	-	-	1,16	13
-	-	57,72	-	155,34	7,88	17,17	111,59	-	-	-	1,07	14
-	-	54,67	-	119,87	7,92	14,55	77,75	0,33	0,03	-	1,13	15
-	-	56,93	-	102,59	13,87	10,99	49,60	-	-	-	1,08	16
-	-	55,59	49,72	167,97	6,33	18,02	121,37	10,66	0,00	0,01	1,09	17
-	-	64,38	99,26	446,80	0,49	29,64	335,90	93,12	-	-	1,69	18
-	-	51,25	74,47	221,85	1,66	24,37	149,09	42,74	-	-	1,22	19
-	-	54,99	52,37	208,72	1,59	22,68	163,43	21,47	0,00	-	1,09	20
-	-	56,24	49,89	193,52	3,16	21,17	148,90	12,78	-	0,03	1,12	21
-	-	53,66	47,41	163,57	5,01	18,91	123,84	4,33	-	0,01	1,01	22
-	-	54,60	42,40	145,94	7,39	16,05	102,39	3,28	-	0,03	1,02	23
-	-	55,53	45,76	121,40	9,99	12,91	77,61	0,72	-	0,01	1,09	24
-	-	59,00	46,11	101,88	15,90	10,42	53,10	0,37	-	0,01	1,07	25
-	-	-	-	-	-	-	-	-	-	-	-	26
17,96	0,43	-	-	6,43	-	-	-	-	-	0,00	0,01	27
-	-	-	-	-	-	-	-	-	-	-	-	28
-	-	-	-	-	-	-	-	-	-	-	-	29
18,86	0,88	27,93	11,08	237,15	2,17	29,33	163,53	33,22	- 0,02	0,01	1,70	30

noch: IV. Allgemeine Deckungsmittel nach Arten, Rücklagen für den Gesamthaushalt und Mehrein
 Tabellenteil C - DM je

Lfd. Nr.	Größenklasse Gemeindeverband	noch: Allgemeine						
		Erträge der wirtschaftlichen Unternehmen						
		darunter						
		zusammen	Elektrizi- täte- versorgung	Gas- versorgung	Wasser versorgung	Kombinierte Ver- sorgungs- unternehmen	Hafen- und Umschlag- unter- nehmen	Sonstige Verkehrs- unter- nehmen
1	Kreisfreie Städte davon	21,89	8,15	0,09	0,82	9,08	0,03	- 0,74
2	mit 500 000 und mehr Einwohnern . .	20,07	13,93	0,03	0,40	5,44	0,05	- 2,20
3	" 200 000 bis unter 500 000 Einw.	19,48	3,51	0,02	0,81	12,54	- 0,02	0,25
4	" 100 000 " " 200 000 "	26,18	5,73	0,13	1,49	8,17	0,07	- 0,09
5	" 50 000 " " 100 000 "	27,06	6,31	0,43	0,87	16,08	-	0,07
6	" weniger als 50 000 "	10,34	8,86	0,05	-	2,94	-	-
7	Kreisangehörige Gemeinden und Ämter sowie Landkreise davon	14,77	7,82	0,17	1,23	3,53	- 0,02	- 0,10
8	Amtsfreie Gemeinden davon	12,33	5,65	0,22	0,75	4,95	- 0,03	- 0,03
9	mit 50 000 und mehr Einwohnern .	15,88	4,80	-	0,17	8,06	- 0,03	0,15
10	" 20 000 bis unter 50 000 Einw.	13,83	6,54	0,19	0,50	6,87	- 0,07	- 0,12
11	" 10 000 " " 20 000 "	11,20	5,66	0,58	0,61	3,20	0,00	0,03
12	" 5 000 " " 10 000 "	9,07	5,17	0,06	1,00	1,06	-	0,02
13	" 3 000 " " 5 000 "	7,49	4,05	-	2,60	0,18	-	- 0,06
14	" 2 000 " " 3 000 "	7,43	.	.	4,97	.	.	.
15	" 1 000 " " 2 000 "	6,45	.	.	4,06	.	.	.
16	" weniger als 1 000 "	1,48	.	.	1,21	.	.	.
17	Amtsangehörige Gemeinden und Ämter davon	9,58	3,43	0,05	1,73	0,61	0,00	0,01
18	mit 50 000 und mehr Einwohnern .	4,75	2,82	-	1,75	-	-	0,07
19	" 20 000 bis unter 50 000 Einw.	7,50	4,58	0,03	0,54	3,45	-	0,10
20	" 10 000 " " 20 000 "	9,27	6,42	0,24	1,12	1,07	-	0,01
21	" 5 000 " " 10 000 "	9,03	5,92	0,06	1,11	0,96	0,01	0,01
22	" 3 000 " " 5 000 "	6,85	4,32	0,01	1,14	0,35	0,00	-
23	" 2 000 " " 3 000 "	8,59	.	.	1,92	.	.	.
24	" 1 000 " " 2 000 "	11,34	.	.	2,57	.	.	.
25	" weniger als 1 000 "	12,62	.	.	3,23	.	.	.
26	Ämter	0,33	0,26	0,00	0,04	0,05	-	0,00
27	Landkreise	3,64	3,14	0,03	0,05	0,48	0,00	- 0,09
28	Landschaftsverbände	0,60	0,20	0,02	-	-	-	- 0,01
29	Siedlungsverband Ruhrkohlenbezirk . .	-	-	-	-	-	-	-
30	Insgesamt	18,87	8,18	0,15	1,03	6,26	0,00	- 0,42

Anmerkungen S. 26

nahmen bzw. Mehrausgaben der Gemeinden (nach Größenklassen) und der Gemeindeverbände
Einwohner -

Tabellenteil C

Deckungsmittel							Rücklagen für den Gesamt- haus- ¹⁴⁾ halt (Saldo)	Mehreinnahmen bzw. Mehrausgaben				Lfd. Nr.
				Erträge des		insgesamt		Gesamthaushalt		darunter a.o. Rechnung		
Kombinierte Ver- sorgungs- und Verkehrs- unternehmen	Unter- nehmen der Verkehrs- förderung	Land- und forstwirt- schaft- liche Unter- nehmen	Kur- betriebe	allge- meinen Kapital- ver- mögens	allge- meinen Grund- ver- mögens			Mehr- ein- nahmen	Mehr- ausgaben	Mehr- ein- nahmen	Mehr- ausgaben	
4,95	- 0,41	- 0,23	- 0,02	1,10	- 4,78	348,40	1,36	17,96	33,04	15,47	16,82	1
2,56	- 0,56	- 0,00	- 0,02	1,09	- 6,70	366,99	0,43	37,08	40,72	32,77	22,25	2
3,42	- 0,90	- 0,20	-	0,27	- 6,20	326,68	0,26	3,62	35,99	2,81	14,27	3
11,25	0,19	- 0,70	- 0,05	2,25	- 1,02	354,94	3,17	6,32	26,64	4,94	15,90	4
3,09	0,14	0,07	-	0,88	- 4,76	326,35	3,60	19,44	15,00	15,91	7,73	5
-	- 0,83	- 0,69	-	0,25	5,06	345,55	1,03	14,58	12,80	11,80	8,42	6
0,26	- 0,01	1,12	- 0,01	0,73	- 1,32	315,97	2,25	35,23	31,34	21,88	17,49	7
0,38	- 0,01	0,38	- 0,02	0,76	- 2,47	242,07	1,23	25,70	16,89	16,94	9,52	8
3,03	- 0,04	- 0,26	-	0,76	- 5,31	267,15	2,46	28,74	4,06	25,11	-	9
0,01	- 0,03	- 0,05	- 0,00	0,90	- 3,97	253,82	0,97	21,62	16,19	14,06	9,82	10
0,18	0,02	0,88	-	0,82	- 1,40	229,98	0,29	28,10	16,81	17,69	9,18	11
-	-	1,50	- 0,07	0,32	0,54	216,67	2,93	28,46	23,95	16,75	14,83	12
-	0,06	0,84	- 0,18	0,19	1,73	216,07	1,01	33,73	20,91	20,83	8,32	13
.	.	0,71	.	0,63	2,02	227,85	- 1,30	35,81	42,17	23,25	19,42	14
.	.	0,41	.	1,43	5,10	191,44	0,99	36,52	34,90	20,04	19,52	15
.	.	-	.	0,13	5,25	188,36	1,53	39,18	31,46	21,23	18,11	16
0,00	- 0,01	2,12	-	0,31	0,35	227,37	0,72	37,86	40,36	22,01	24,01	17
-	0,10	-	-	1,11	- 12,85	276,17	- 5,85	11,14	45,17	-	45,17	18
-	-	- 1,20	-	0,25	- 2,55	176,29	0,92	10,88	11,67	2,25	3,89	19
0,01	0,03	0,37	-	0,69	- 1,20	174,42	0,94	22,84	26,83	10,52	10,05	20
-	- 0,02	0,83	-	0,23	0,29	168,96	0,94	24,93	32,41	14,22	17,87	21
-	- 0,06	1,06	-	0,27	2,74	171,00	1,75	39,89	28,23	24,80	18,76	22
.	.	2,32	.	0,26	0,58	172,12	1,00	40,48	43,48	25,83	26,02	23
.	.	5,04	.	0,40	2,43	162,39	1,11	46,64	46,56	30,58	27,59	24
.	.	5,62	.	0,24	3,29	161,88	2,30	49,60	50,56	28,53	29,46	25
-	-	- 0,01	-	- 0,04	- 0,53	56,34	- 0,00	3,03	4,20	1,39	3,04	26
0,05	0,00	- 0,02	-	0,17	- 0,09	80,33	1,24	4,21	4,17	2,72	1,63	27
-	-	0,11	-	0,00	0,00	28,89	0,00	2,86	0,16	0,89	0,16	28
-	-	-	-	-	0,00	2,55	0,00	0,15	-	-	-	29
2,56	- 0,21	0,57	- 0,01	0,92	- 3,01	361,65	1,82	29,67	32,33	19,63	17,33	30

Tabellenteil C

1. Persönliche Ausgaben nach Arten und Personal am 2.10.1965 der

Lfd. Nr.	Größenklasse Gemeindeverband	Persönliche						
		Kämmereiverwaltungen					Versorgung	
		Beamte und Angestellte	Arbeiter	Sonstige persönliche Ausgaben	Aktivitätsbezüge und sonstige persönliche Ausgaben zusammen	% ¹⁶⁾		
						1 000 DM	% ¹⁶⁾	1 000 DM
1	Kreisfreie Städte davon	951 846	480 769	31 555	1 464 170	85,2	253 868	14,8
2	mit 500 000 und mehr Einwohnern . .	361 048	188 785	13 805	563 638	83,7	109 381	16,3
3	" 200 000 bis unter 500 000 Einw.	259 668	124 649	7 808	392 125	84,8	70 266	15,2
4	" 100 000 " " 200 000 "	238 256	120 845	5 806	364 907	86,8	55 661	13,2
5	" 50 000 " " 100 000 "	78 712	39 781	3 631	122 124	88,6	15 665	11,4
6	" weniger als 50 000 "	14 162	6 709	505	21 376	88,1	2 895	11,9
7	Kreisangehörige Gemeinden und Ämter sowie Landkreise davon	696 670	281 051	22 071	999 792	91,0	99 014	9,0
8	Amtsfreie Gemeinden davon	289 545	167 187	8 906	465 638	89,7	53 401	10,3
9	mit 50 000 und mehr Einwohnern .	46 464	26 030	508	73 002	90,1	8 040	9,9
10	" 20 000 bis unter 50 000 Einw.	148 474	86 434	4 386	239 294	89,5	27 986	10,5
11	" 10 000 " " 20 000 "	55 959	32 228	1 829	90 016	89,5	10 532	10,5
12	" 5 000 " " 10 000 "	28 237	15 974	1 066	45 277	89,7	5 193	10,3
13	" 3 000 " " 5 000 "	7 377	4 200	371	11 948	90,1	1 313	9,9
14	" 2 000 " " 3 000 "	1 707	1 291	172	3 170	92,2	268	7,8
15	" 1 000 " " 2 000 "	1 186	933	266	2 385	97,2	69	2,8
16	" weniger als 1 000 "	141	97	308	546	100,0	-	-
17	Amtsangehörige Gemeinden und Ämter davon	151 610	77 707	8 046	237 363	91,0	23 473	9,0
18	mit 50 000 und mehr Einwohnern .	4 304	4 644	88	9 036	97,8	207	2,2
19	" 20 000 bis unter 50 000 Einw.	2 506	5 357	139	8 002	95,8	355	4,2
20	" 10 000 " " 20 000 "	3 449	11 710	370	15 529	97,8	347	2,2
21	" 5 000 " " 10 000 "	2 768	16 579	786	20 133	98,1	394	1,9
22	" 3 000 " " 5 000 "	1 214	11 299	850	13 363	99,4	79	0,6
23	" 2 000 " " 3 000 "	648	7 847	771	9 266	99,6	37	0,4
24	" 1 000 " " 2 000 "	638	8 182	1 206	10 026	99,9	10	0,1
25	" weniger als 1 000 "	180	4 890	1 450	6 520	100,0	-	-
26	Ämter	135 903	7 199	2 386	145 488	86,8	22 044	13,2
27	Landkreise	255 515	36 157	5 119	296 791	93,1	22 140	6,9
28	Landschaftsverbände	162 199	54 681	1 487	218 367	89,6	25 470	10,4
29	Siedlungsverband Ruhrkohlenbezirk . .	2 901	185	-	3 086	81,8	688	18,2
30	Insgesamt	1 813 616	816 686	55 113	2 685 415	87,6	379 040	12,4

übersichten

Gemeinden (nach Größenklassen) und der Gemeindeverbände

Tabellenteil C

Ausgaben					Personal am 2.10.1965				Lfd. Nr.
zusammen		Allgemeines Grund- vermögen	Wirtschaft- liche Unternehmen	insgesamt	Beamte und Angestellte	Arbeiter	Beamte und Angestellte	Arbeiter	
					der Kämmereiverwaltungen		der wirtschaftlichen Unternehmen		
1 000 DM	% ¹⁷⁾	1 000 DM			Anzahl				
1 718 038	26,3	19 778	5 649	1 743 465	68 488	37 809	5 531	11 810	1
673 019	25,1	7 262	1 478	681 759	26 115	14 643	1 738	3 634	2
462 391	28,2	5 333	1 287	469 011	18 271	10 289	1 439	2 361	3
420 568	26,9	4 754	2 209	427 531	17 417	9 431	1 763	4 636	4
137 789	25,8	1 898	411	140 098	5 700	2 913	476	978	5
24 271	22,3	531	264	25 066	985	533	115	201	6
1 098 806	19,9	8 470	18 657	1 125 933	52 108	21 217	2 909	4 255	7
519 039	20,8	6 840	6 310	532 189	21 361	12 607	1 930	2 621	8
81 042	23,5	1 172	181	82 395	3 236	1 950	460	639	9
267 280	22,3	4 261	1 606	273 147	10 971	6 232	926	1 154	10
100 548	20,1	1 080	1 885	103 513	4 107	2 500	371	533	11
50 470	17,0	291	1 481	52 242	2 230	1 362	146	217	12
13 261	15,9	29	853	14 143	583	358	24	56	13
3 438	11,8	4	86	3 528	147	118	-	7	14
2 454	8,9	3	199	2 656	77	78	3	15	15
546	3,9	-	19	565	10	9	-	-	16
260 836	15,2	1 414	12 166	274 416	11 717	6 005	430	992	17
9 243	16,0	-	-	9 243	314	379	64	39	18
8 357	15,5	38	253	8 648	122	437	36	55	19
15 876	9,3	158	533	16 567	289	826	57	94	20
20 527	6,5	93	2 434	23 054	231	1 269	107	225	21
13 442	5,5	49	1 155	14 646	89	882	34	69	22
9 303	5,1	37	1 231	10 571	53	634	22	83	23
10 036	4,6	34	2 986	13 056	57	708	29	186	24
6 520	3,9	35	2 949	9 504	18	360	20	203	25
167 532	55,4	970	625	169 127	10 544	510	61	38	26
318 931	24,1	216	181	319 328	19 030	2 605	549	642	27
243 837	15,6	484	349	244 670	13 788	5 183	30	22	28
3 774	22,5	18	-	3 792	178	10	-	-	29
3 064 455	22,5	28 750	24 655	3 117 860	134 562	64 219	8 470	16 087	30

Tabellenteil C

Lfd. Nr.	Größenklasse Gemeindeverband	Kämmereiverwaltungen			
		Beamte und Angestellte	Arbeiter	Sonstige persönliche Ausgaben	Aktivitätsbezüge und sonstige persönliche Ausgaben zusammen
1	Kreisfreie Städte davon	116,38	58,78	3,86	179,02
2	mit 500 000 und mehr Einwohnern	122,92	64,27	4,70	191,89
3	" 200 000 bis unter 500 000 Einwohnern	111,58	53,56	3,36	168,50
4	" 100 000 " " 200 000 "	118,44	60,08	2,89	181,41
5	" 50 000 " " 100 000 "	103,00	52,05	4,75	159,80
6	" weniger als 50 000 "	102,15	48,39	3,64	154,18
7	Kreisangehörige Gemeinden und Ämter sowie Landkreise davon	82,10	33,12	2,60	117,83
8	Amtsfreie Gemeinden davon	60,69	35,04	1,87	97,60
9	mit 50 000 und mehr Einwohnern	87,41	48,97	0,95	137,33
10	" 20 000 bis unter 50 000 Einwohnern	66,19	38,53	1,96	106,68
11	" 10 000 " " 20 000 "	55,55	31,99	1,82	89,36
12	" 5 000 " " 10 000 "	44,87	25,38	1,69	71,94
13	" 3 000 " " 5 000 "	38,24	21,77	1,92	61,93
14	" 2 000 " " 3 000 "	30,50	23,07	3,07	56,64
15	" 1 000 " " 2 000 "	16,32	12,83	3,66	32,81
16	" weniger als 1 000 "	3,72	2,56	8,12	14,40
17	Amtsangehörige Gemeinden und Ämter . . . davon	40,82	20,92	2,17	63,91
18	mit 50 000 und mehr Einwohnern	57,57	62,12	1,18	120,87
19	" 20 000 bis unter 50 000 Einwohnern	15,95	34,09	0,88	50,92
20	" 10 000 " " 20 000 "	7,36	24,99	0,79	33,14
21	" 5 000 " " 10 000 "	3,28	19,63	0,93	23,84
22	" 3 000 " " 5 000 "	1,83	17,07	1,28	20,18
23	" 2 000 " " 3 000 "	1,33	16,07	1,58	18,98
24	" 1 000 " " 2 000 "	1,13	14,46	2,13	17,72
25	" weniger als 1 000 "	0,40	10,78	3,20	14,38
26	Ämter	36,59	1,94	0,64	39,17
27	Landkreise	30,11	4,26	0,60	34,97
28	Landschaftsverbände	9,73	3,28	0,09	13,10
29	Siedlungsverband Ruhrkohlenbezirk	0,51	0,03	-	0,54
30	Insgesamt	108,83	49,01	3,31	161,15

der Gemeinden (nach Größenklassen) und der Gemeindeverbände
Einwohner

Tabellenteil C

Persönliche Ausgaben					Lfd. Nr.
Versorgung	zusammen	Allgemeines Grundvermögen	Wirtschaftliche Unternehmen	insgesamt	
31,04	210,06	2,42	0,69	213,17	1
37,24	229,13	2,47	0,50	232,10	2
30,20	198,70	2,29	0,55	201,54	3
27,67	209,08	2,36	1,10	212,54	4
20,50	180,30	2,48	0,54	183,32	5
20,88	175,06	3,83	1,91	180,80	6
11,67	129,50	1,00	2,20	132,70	7
11,19	108,79	1,44	1,32	111,55	8
15,12	152,45	2,21	0,34	155,00	9
12,48	119,16	1,90	0,72	121,78	10
10,45	99,81	1,07	1,87	102,75	11
8,25	80,19	0,46	2,35	83,00	12
6,81	68,74	0,15	4,42	73,31	13
4,79	61,43	0,07	1,54	63,04	14
0,95	33,76	0,04	2,74	36,54	15
-	14,40	-	0,50	14,90	16
6,32	70,23	0,38	3,27	73,88	17
2,77	123,64	-	-	123,64	18
2,26	53,18	0,24	1,61	55,03	19
0,74	33,88	0,34	1,13	35,35	20
0,47	24,31	0,11	2,88	27,30	21
0,12	20,30	0,08	1,74	22,12	22
0,07	19,05	0,08	2,52	21,65	23
0,02	17,74	0,06	5,28	23,08	24
-	14,38	0,08	6,51	20,97	25
5,93	45,10	0,26	0,17	45,53	26
2,61	37,58	0,03	0,02	37,63	27
1,53	14,63	0,03	0,02	14,68	28
0,12	0,66	0,00	-	0,66	29
22,75	183,90	1,72	1,48	187,10	30

2. Verwaltungszweiggebundene Zuweisungen der Gemeinden und Gemeindeverbände von Bund und Land
a) nach Größenklassen

Tabellenteil C

- 1 000 DM -

Größenklasse Gemeindeverband	Verwaltungsbezweiggebundene Zuweisungen von Bund und Land				
	für Verwaltung und Betrieb	für Investitionen			insgesamt
		zusammen	davon in der		
			ordentlichen Rechnung	außer- ordentlichen Rechnung	
Kreisfreie Städte	260 259	354 476	87 348	267 128	614 735
davon					
mit 500 000 und mehr Einwohnern	92 713	128 311	30 714	97 597	221 024
" 200 000 bis unter 500 000 Einwohnern	74 881	84 818	36 533	48 285	159 699
" 100 000 " " 200 000 "	62 576	99 189	13 957	85 232	161 765
" 50 000 " " 100 000 "	23 674	36 487	6 064	30 423	60 161
" weniger als 50 000 "	6 415	5 671	80	5 591	12 086
Kreisangehörige Gemeinden und Ämter sowie Landkreise	338 862	563 801	56 091	507 710	902 663
davon					
Amtsfreie Gemeinden ¹²⁾	67 230	271 036	28 449	242 587	338 266
davon					
mit 50 000 und mehr Einwohnern	7 591	27 848	3 441	24 407	35 439
" 20 000 bis unter 50 000 Einwohnern	25 781	106 161	11 494	94 667	131 942
" 10 000 " " 20 000 "	13 223	68 733	9 181	59 552	81 956
" 5 000 " " 10 000 "	11 743	42 803	2 989	39 814	54 546
" 3 000 " " 5 000 "	4 283	14 855	1 344	13 511	19 138
" 2 000 " " 3 000 "	.	.	.	3 789	6 502
" 1 000 " " 2 000 "	.	.	.	4 442	5 840
" weniger als 1 000 "	.	.	.	2 405	2 903
Amtsangehörige Gemeinden und Ämter ¹²⁾ . .	67 660	241 394	12 212	229 182	309 054
davon					
mit 50 000 und mehr Einwohnern	372	1 188	335	853	1 560
" 20 000 bis unter 50 000 Einwohnern	1 176	4 285	289	3 996	5 461
" 10 000 " " 20 000 "	3 599	16 768	1 766	15 002	20 367
" 5 000 " " 10 000 "	7 550	46 551	7 138	39 413	54 101
" 3 000 " " 5 000 "	10 447	41 257	2 008	39 249	51 704
" 2 000 " " 3 000 "	.	.	.	34 641	44 974
" 1 000 " " 2 000 "	.	.	.	48 366	62 394
" weniger als 1 000 "	.	.	.	38 238	52 964
Ämter	5 429	10 100	676	9 424	15 529
Landkreise	203 972	51 371	15 430	35 941	255 343
Landschaftsverbände	395 003	290 036	288 662	1 374	685 039
Siedlungsverband Ruhrkohlenbezirk	780	-	-	-	780
Insgesamt	994 904	1 208 313	432 101	776 212	2 203 217

noch: V. Sonderübersichten
 noch: 2. Verwaltungszweiggebundene Zuweisungen der Gemeinden und Gemeindeverbände von Bund und Land
 b) nach Aufgabenbereichen
 - 1 000 DM -

Tabellenteil C

Aufgabenbereich	Verwaltungszweiggebundene Zuweisungen von Bund und Land				
	für Verwaltung und Betrieb	für Investitionen			insgesamt
		zusammen	davon in der		
			ordentlichen Rechnung	außer- ordentlichen Rechnung	
Allgemeine Verwaltung	11 784	8 592	6 022	2 570	20 376
Öffentliche Sicherheit und Ordnung	14 071	391	259	132	14 462
Schulen	59 898	344 607	51 807	292 800	404 505
darunter					
Schulverwaltung	493	-	-	-	493
Volks- und Sonderschulen	22 094	202 694	30 453	172 241	224 788
Realschulen	7 464	33 780	3 056	30 724	41 244
Höhere Schulen	17 818	64 319	9 496	54 823	82 137
Berufs-, Berufsfach- und Fachschulen . .	10 428	43 341	8 409	34 932	53 769
Kultur	12 051	24 707	13 054	11 653	36 758
Soziale Angelegenheiten	444 165	12 835	9 845	2 990	457 000
Gesundheitspflege	20 168	26 807	8 100	18 707	46 975
darunter					
Krankenhäuser, Entbindungs- und Wöchnerinnenheime	3 565	8 175	3 421	4 754	11 740
Leibesübungen	979	9 091	3 203	5 888	10 070
Bau- und Wohnungswesen	376 274	526 550	328 273	198 277	902 824
darunter					
Straßen, Wege, Brücken und sonstiger Tiefbau	331 724	500 828	321 196	179 632	832 552
Öffentliche Einrichtungen, Wirtschaftsförderung	44 101	214 449	13 265	201 184	258 550
darunter					
Feuerlöschwesen ⁷⁾	6 409	10 871	5 168	5 703	17 280
Wirtschaftliche Unternehmen	-	30 318	-	30 318	30 318
Finanzen und Steuern	12 392	19 057	1 476	17 581	31 449
Insgesamt	994 904	1 208 313	432 101	776 212	2 203 217

Anmerkungen S. 26

3. Einnahmen und Ausgaben für Kriegsschädenbeseitigung der

a) nach Aufgaben

- 1 000

Tabellenteil C

Lfd. Nr.	Größenklasse Gemeindeverband						
		Allgemeine Verwaltung, Öffentliche Sicherheit und Ordnung		Schulen		Kultur	
		Einnahmen	Ausgaben	Einnahmen	Ausgaben	Einnahmen	Ausgaben
1	Kreisfreie Städte davon	5 213	3 102	93 242	128 565	13 833	18 188
2	mit 500 000 und mehr Einwohnern	3 577	1 280	40 875	60 166	9 869	12 630
3	" 200 000 bis unter 500 000 Einwohnern	-	156	27 820	38 294	3 144	4 242
4	" 100 000 " " 200 000 "	1 600	1 038	22 355	27 274	625	1 287
5	" 50 000 " " 100 000 "	36	628	1 062	1 936	195	29
6	" weniger als 50 000 "	-	-	1 130	895	-	-
7	Kreisangehörige Gemeinden und Ämter sowie Landkreise davon	3 126	2 718	1 523	1 749	3	94
8	Amtsfreie Gemeinden davon	3 126	2 718	1 523	1 747	3	94
9	mit 50 000 und mehr Einwohnern	-	-	354	923	3	53
10	" 20 000 bis unter 50 000 Einwohnern	2 400	1 890	-	-	-	41
11	" 10 000 " " 20 000 "	700	797	1 169	824	-	-
12	" 5 000 " " 10 000 "	-	-	-	-	-	-
13	" 3 000 " " 5 000 "	26	31	-	-	-	-
14	" weniger als 3 000 "	-	-	-	-	-	-
15	Amtsangehörige Gemeinden und Ämter . . . davon	-	-	-	-	-	-
16	mit 50 000 und mehr Einwohnern	-	-	-	-	-	-
17	" 20 000 bis unter 50 000 Einwohnern	-	-	-	-	-	-
18	" 10 000 " " 20 000 "	-	-	-	-	-	-
19	" 5 000 " " 10 000 "	-	-	-	-	-	-
20	" 3 000 " " 5 000 "	-	-	-	-	-	-
21	" weniger als 3 000 "	-	-	-	-	-	-
22	Ämter	-	-	-	-	-	-
23	Landkreise	-	-	-	2	-	-
24	Landschaftsverbände	-	-	-	-	796	3 313
25	Siedlungsverband Ruhrkohlenbezirk	-	-	-	-	-	-
26	Insgesamt	8 339	5 820	94 765	130 314	14 632	21 595

übersichten
Gemeinden (nach Größenklassen) und der Gemeindeverbände
bereichen
DM -

Tabellenteil C

Verwaltungsweige												Lfd. Nr.
Soziale Angelegenheiten, Gesundheitspflege		Bau- und Wohnungswesen		Öffentliche Einrichtungen, Wirtschafts- förderung		Wirtschaftliche Unternehmen		Finanzen und Steuern		insgesamt		
Einnahmen	Ausgaben	Einnahmen	Ausgaben	Einnahmen	Ausgaben	Einnahmen	Ausgaben	Einnahmen	Ausgaben	Einnahmen	Ausgaben	
7 445	11 752	6 814	9 453	1 548	2 926	866	1 303	111	286	129 072	175 575	1
6 631	10 310	5 211	7 353	1 324	2 518	-	821	40	45	67 527	95 123	2
740	830	713	1 394	30	113	138	242	71	164	32 656	45 435	3
74	543	760	669	194	295	728	240	-	77	26 336	31 423	4
-	-	-	-	-	-	-	-	-	-	1 293	2 593	5
-	69	130	37	-	-	-	-	-	-	1 260	1 001	6
-	24	35	246	-	17	-	-	-	83	4 687	4 931	7
-	24	-	240	-	17	-	-	-	19	4 652	4 859	8
-	-	-	3	-	-	-	-	-	19	357	998	9
-	-	-	105	-	17	-	-	-	-	2 400	2 053	10
-	24	-	124	-	-	-	-	-	-	1 869	1 769	11
-	-	-	-	-	-	-	-	-	-	-	-	12
-	-	-	8	-	-	-	-	-	-	26	39	13
-	-	-	-	-	-	-	-	-	-	-	-	14
-	-	35	6	-	-	-	-	-	-	35	6	15
-	-	-	-	-	-	-	-	-	-	-	-	16
-	-	-	-	-	-	-	-	-	-	-	-	17
-	-	8	1	-	-	-	-	-	-	8	1	18
-	-	-	5	-	-	-	-	-	-	-	5	19
-	-	27	-	-	-	-	-	-	-	27	-	20
-	-	-	-	-	-	-	-	-	-	-	-	21
-	-	-	-	-	-	-	-	-	-	-	-	22
-	-	-	-	-	-	-	-	-	64	-	66	23
-	-	-	-	-	-	-	-	-	-	796	3 313	24
-	-	-	-	-	-	-	-	-	-	-	-	25
7 445	11 776	6 849	9 699	1 548	2 943	866	1 303	111	369	134 555	183 819	26

Lfd. Nr.	Größenklasse Gemeindeverband						
		Allgemeine Verwaltung, Öffentliche Sicherheit und Ordnung		Schulen		Kultur	
		Einnahmen	Ausgaben	Einnahmen	Ausgaben	Einnahmen	Ausgaben
1	Kreisfreie Städte davon	0,64	0,38	11,40	15,72	1,69	2,22
2	mit 500 000 und mehr Einwohnern	1,22	0,43	13,92	20,48	3,36	4,30
3	" 200 000 bis unter 500 000 Einwohnern	-	0,07	11,95	16,45	1,35	1,82
4	" 100 000 " " 200 000 "	0,79	0,51	11,11	13,56	0,31	0,64
5	" 50 000 " " 100 000 "	0,05	0,82	1,39	2,53	0,25	0,04
6	" weniger als 50 000 "	-	-	8,15	6,45	-	-
7	Kreisangehörige Gemeinden und Ämter sowie Landkreise davon	0,37	0,32	0,18	0,21	0,00	0,01
8	Amtsfreie Gemeinden davon	0,66	0,57	0,32	0,37	0,00	0,02
9	mit 50 000 und mehr Einwohnern	-	-	0,66	1,74	0,01	0,10
10	" 20 000 bis unter 50 000 Einwohnern	1,07	0,84	-	-	-	0,02
11	" 10 000 " " 20 000 "	0,69	0,79	1,16	0,82	-	-
12	" 5 000 " " 10 000 "	-	-	-	-	-	-
13	" 3 000 " " 5 000 "	0,13	0,16	-	-	-	-
14	" weniger als 3 000 "	-	-	-	-	-	-
15	Amtsangehörige Gemeinden und Ämter . . . davon	-	-	-	-	-	-
16	mit 50 000 und mehr Einwohnern	-	-	-	-	-	-
17	" 20 000 bis unter 50 000 Einwohnern	-	-	-	-	-	-
18	" 10 000 " " 20 000 "	-	-	-	-	-	-
19	" 5 000 " " 10 000 "	-	-	-	-	-	-
20	" 3 000 " " 5 000 "	-	-	-	-	-	-
21	" weniger als 3 000 "	-	-	-	-	-	-
22	Ämter	-	-	-	-	-	-
23	Landkreise	-	-	-	0,00	-	-
24	Landschaftsverbände	-	-	-	-	0,05	0,20
25	Siedlungsverband Ruhrkohlenbezirk	-	-	-	-	-	-
26	Insgesamt	0,50	0,35	5,69	7,82	0,88	1,29

Gemeinden (nach Größenklassen) und der Gemeindeverbände, a) nach Aufgabenbereichen
Einwohner -

Tabellenteil C

Verwaltungszweige												Lfd. Nr.
Soziale Angelegenheiten, Gesundheitspflege		Bau- und Wohnungswesen		Öffentliche Einrichtungen, Wirtschafts- förderung		Wirtschaftliche Unternehmen		Finanzen und Steuern		insgesamt		
Einnahmen	Ausgaben	Einnahmen	Ausgaben	Einnahmen	Ausgaben	Einnahmen	Ausgaben	Einnahmen	Ausgaben	Einnahmen	Ausgaben	
0,91	1,44	0,83	1,16	0,19	0,36	0,11	0,16	0,01	0,03	15,78	21,47	1
2,26	3,51	1,77	2,50	0,45	0,86	-	0,28	0,01	0,02	22,99	32,38	2
0,32	0,36	0,31	0,60	0,01	0,05	0,06	0,10	0,03	0,07	14,03	19,52	3
0,04	0,27	0,38	0,33	0,10	0,15	0,36	0,12	-	0,04	13,09	15,62	4
-	-	-	-	-	-	-	-	-	-	1,69	3,39	5
-	0,50	0,94	0,27	-	-	-	-	-	-	9,09	7,22	6
-	0,00	0,00	0,03	-	0,00	-	-	-	0,01	0,55	0,58	7
-	0,01	-	0,05	-	0,00	-	-	-	0,00	0,98	1,02	8
-	-	-	0,01	-	-	-	-	-	0,03	0,67	1,88	9
-	-	-	0,05	-	0,01	-	-	-	-	1,07	0,92	10
-	0,02	-	0,12	-	-	-	-	-	-	1,85	1,75	11
-	-	-	-	-	-	-	-	-	-	-	-	12
-	-	-	0,04	-	-	-	-	-	-	0,13	0,20	13
-	-	-	-	-	-	-	-	-	-	-	-	14
-	-	0,01	0,00	-	-	-	-	-	-	0,01	0,00	15
-	-	-	-	-	-	-	-	-	-	-	-	16
-	-	-	-	-	-	-	-	-	-	-	-	17
-	-	0,02	0,00	-	-	-	-	-	-	0,02	0,00	18
-	-	-	0,01	-	-	-	-	-	-	-	0,01	19
-	-	0,04	-	-	-	-	-	-	-	0,04	-	20
-	-	-	-	-	-	-	-	-	-	-	-	21
-	-	-	-	-	-	-	-	-	-	-	-	22
-	-	-	-	-	-	-	-	-	0,01	-	0,01	23
-	-	-	-	-	-	-	-	-	-	0,05	0,20	24
-	-	-	-	-	-	-	-	-	-	-	-	25
0,45	0,71	0,41	0,58	0,09	0,18	0,05	0,08	0,01	0,02	8,07	11,03	26

noch: V. Sonderübersichten

noch: 3. Einnahmen und Ausgaben für Kriegsschädenbeseitigung der Gemeinden
 Tabellenteil C (nach Größenklassen) und der Gemeindeverbände, b) nach Arten

Größenklasse Gemeindeverband	Einnahmen			Ausgaben		
	insgesamt	darunter		insgesamt	darunter	
		Zuweisungen vom Land (Bund)	Schulden- aufnahmen		Neu- und Wiederaufbau, Erweiterungs- und 4) Umbauten	Neu- anschaffung von beweglichem Vermögen
1 000 DM						
Kreisfreie Städte davon	129 072	81 440	32 306	175 575	154 876	12 020
mit 500 000 und mehr Einwohnern . .	67 527	37 766	25 212	95 123	82 705	6 937
" 200 000 bis unter 500 000 Einw.	32 656	28 269	1 617	45 435	39 988	3 756
" 100 000 " " 200 000 "	26 336	14 978	4 677	31 423	29 375	1 213
" weniger als 100 000 "	2 553	427	800	3 594	2 808	114
Kreisangehörige Gemeinden und Ämter sowie Landkreise davon	4 687	1 758	500	4 931	4 661	176
Amtsfreie Gemeinden davon	4 652	1 724	500	4 859	4 634	176
mit 50 000 und mehr Einwohnern .	357	329	-	998	822	176
" 20 000 bis unter 50 000 Einw.	2 400	-	-	2 053	2 053	-
" 10 000 " " 20 000 "	1 869	1 369	500	1 769	1 728	-
" weniger als 10 000 "	26	26	-	39	31	-
Amtsangehörige Gemeinden und Ämter davon	35	34	-	6	6	-
mit 50 000 und mehr Einwohnern .	-	-	-	-	-	-
" 20 000 bis unter 50 000 Einw.	-	-	-	-	-	-
" 10 000 " " 20 000 "	8	7	-	1	1	-
" weniger als 10 000 "	27	27	-	5	5	-
Ämter	-	-	-	-	-	-
Landkreise	-	-	-	66	21	-
Landschaftsverbände	796	796	-	3 313	3 313	-
Siedlungsverband Ruhrkohlenbezirk . .	-	-	-	-	-	-
Insgesamt	134 555	83 994	32 806	183 819	162 850	12 196
DM je Einwohner						
Kreisfreie Städte davon	15,78	9,96	3,95	21,47	18,94	1,47
mit 500 000 und mehr Einwohnern . .	22,99	12,86	8,58	32,38	28,16	2,36
" 200 000 bis unter 500 000 Einw.	14,03	12,15	0,69	19,52	17,18	1,61
" 100 000 " " 200 000 "	13,09	7,45	2,33	15,62	14,60	0,60
" weniger als 100 000 "	2,83	0,47	0,89	3,98	3,11	0,13
Kreisangehörige Gemeinden und Ämter sowie Landkreise davon	0,55	0,21	0,06	0,58	0,55	0,02
Amtsfreie Gemeinden davon	0,98	0,36	0,10	1,02	0,97	0,04
mit 50 000 und mehr Einwohnern .	0,67	0,62	-	1,88	1,55	0,33
" 20 000 bis unter 50 000 Einw.	1,07	-	-	0,92	0,92	-
" 10 000 " " 20 000 "	1,86	1,36	0,50	1,76	1,72	-
" weniger als 10 000 "	0,03	0,03	-	0,04	0,03	-
Amtsangehörige Gemeinden und Ämter davon	0,01	0,01	-	0,00	0,00	-
mit 50 000 und mehr Einwohnern .	-	-	-	-	-	-
" 20 000 bis unter 50 000 Einw.	-	-	-	-	-	-
" 10 000 " " 20 000 "	0,02	0,01	-	0,00	0,00	-
" weniger als 10 000 "	0,01	0,01	-	0,00	0,00	-
Ämter	-	-	-	-	-	-
Landkreise	-	-	-	0,01	0,00	-
Landschaftsverbände	0,05	0,05	-	0,20	0,20	-
Siedlungsverband Ruhrkohlenbezirk . .	-	-	-	-	-	-
Insgesamt	8,07	5,04	1,97	11,03	9,77	0,73

noch: V. Sonderübersichten
4. Lastenausgleichsleistungen

Größenklasse ----- Gemeindeverband	Einnahmen			Ausgaben
	Zuweisungen vom Land (Bund)	Übrige Einnahmen	insgesamt	

1 000 DM

Kreisfreie Städte	259 308	1 388	260 696	260 534
davon				
mit 500 000 und mehr Einwohnern . .	101 081	507	101 588	101 426
" 200 000 bis unter 500 000 Einw.	60 352	382	60 734	60 734
" 100 000 " " 200 000 "	68 847	341	69 188	69 188
" 50 000 " " 100 000 "	24 773	108	24 881	24 881
" weniger als 50 000 "	4 255	50	4 305	4 305
Landkreise	326 412	630	327 042	327 043
Insgesamt	585 720	2 018	587 738	587 577

DM je Einwohner

Kreisfreie Städte	31,70	0,17	31,87	31,85
davon				
mit 500 000 und mehr Einwohnern . .	34,41	0,17	34,58	34,53
" 200 000 bis unter 500 000 Einw.	25,93	0,17	26,10	26,10
" 100 000 " " 200 000 "	34,23	0,17	34,40	34,40
" 50 000 " " 100 000 "	32,42	0,14	32,56	32,56
" weniger als 50 000 "	30,69	0,36	31,05	31,05
Landkreise	38,47	0,07	38,54	38,54
Insgesamt	35,15	0,12	35,27	35,26

Tabellenteil C

5. Verteilung der Gemeinden und Grundbeträge auf Hebesatz

Lfd. Nr.	Größenklasse	Gemeinden, die die Steuer erheben	Grundbetrag		1 - 100 %						101 - 110 %		111 - 120 %	
					1 - 100 %		101 - 110 %		111 - 120 %		101 - 110 %		111 - 120 %	
		Anzahl	1 000 DM	DM je Einwohner	Ge- meinden	Grund- betrag	Ge- meinden	Grund- betrag	Ge- meinden	Grund- betrag	Ge- meinden	Grund- betrag	Ge- meinden	Grund- betrag
														Grund
1	Kreisfreie Städte	38	2 228	0,27	2,6	7,1	5,3	1,9	89,5	90,5				
	davon													
2	mit 500 000 und mehr Einwohnern . .	4	679	0,23	25,0	23,1	-	-	75,0	76,9				
3	" 200 000 bis unter 500 000 Einw.	7	560	0,24	-	-	-	-	100,0	100,0				
4	" 100 000 " " 200 000 "	14	637	0,32	-	-	7,1	5,4	85,8	92,7				
5	" 50 000 " " 100 000 "	10	300	0,39	-	-	-	-	100,0	100,0				
6	" weniger als 50 000 "	3	50	0,36	-	-	33,3	14,0	66,7	86,0				
7	Kreisangehörige Gemeinden	2 322	29 220	3,44	3,1	3,2	80,9	78,2	2,8	5,5				
	davon													
8	mit 50 000 und mehr Einwohnern . .	10	289	0,48	-	-	10,0	10,6	90,0	89,4				
9	" 20 000 bis unter 50 000 Einw.	79	2 381	0,99	1,3	0,7	50,6	53,5	46,8	43,7				
10	" 10 000 " " 20 000 "	107	2 418	1,64	4,7	5,5	89,7	89,1	1,9	1,0				
11	" 5 000 " " 10 000 "	210	5 062	3,43	7,1	5,5	88,6	88,8	1,4	2,0				
12	" 3 000 " " 5 000 "	219	3 988	4,66	5,0	3,3	84,9	82,1	0,9	1,6				
13	" 2 000 " " 3 000 "	223	3 421	6,29	3,1	2,2	77,6	76,8	0,5	0,3				
14	" 1 000 " " 2 000 "	447	5 105	8,00	2,2	2,3	80,8	76,9	0,7	0,6				
15	" weniger als 1 000 "	1 027	6 555	13,34	2,3	2,7	81,3	77,3	0,8	1,0				
16	Insgesamt	2 360	31 448	1,89	3,1	3,5	79,7	72,8	4,2	11,5				
														Grund
1	Kreisfreie Städte	38	119 624	14,63	-	-	-	-	-	-				
	davon													
2	mit 500 000 und mehr Einwohnern . .	4	47 722	16,25	-	-	-	-	-	-				
3	" 200 000 bis unter 500 000 Einw.	7	31 995	13,75	-	-	-	-	-	-				
4	" 100 000 " " 200 000 "	14	28 094	13,97	-	-	-	-	-	-				
5	" 50 000 " " 100 000 "	10	9 760	12,77	-	-	-	-	-	-				
6	" weniger als 50 000 "	3	2 052	14,80	-	-	-	-	-	-				
7	Kreisangehörige Gemeinden	2 322	93 119	10,97	0,5	0,1	0,1	0,0	0,2	0,0				
	davon													
8	mit 50 000 und mehr Einwohnern . .	10	8 089	13,34	-	-	-	-	-	-				
9	" 20 000 bis unter 50 000 Einw.	79	31 208	13,00	-	-	-	-	-	-				
10	" 10 000 " " 20 000 "	107	18 265	12,37	-	-	-	-	-	-				
11	" 5 000 " " 10 000 "	210	15 403	10,45	0,4	0,6	-	-	-	-				
12	" 3 000 " " 5 000 "	219	8 155	9,53	-	-	-	-	-	-				
13	" 2 000 " " 3 000 "	223	4 563	8,38	-	-	0,5	0,3	-	-				
14	" 1 000 " " 2 000 "	447	4 613	7,23	0,5	0,3	-	-	0,2	0,1				
15	" weniger als 1 000 "	1 027	2 824	5,75	0,8	0,7	-	-	0,4	0,2				
16	Insgesamt	2 360	212 743	12,77	0,5	0,1	0,1	0,0	0,2	0,0				

übersichten

gruppen nach Größenklassen, a) Grundsteuer A und B

Tabellenteil C

Auf die Hebesatzgruppen												Gewogener Durch- schnitts- hebesatz % 2)	Gemeinden, die gegenüber dem Vorjahr den Hebesatz		Lfd. Nr.
121 - 130 %	131 - 140 %	141 - 160 %	161 - 180 %	181 - 200 %	201 - 350 %	entfallen in %							erhöht haben	gesenkt haben	
Ge- meinden	Grund- betrag	Ge- meinden	Grund- betrag	Ge- meinden	Grund- betrag	Ge- meinden	Grund- betrag	Ge- meinden	Grund- betrag	Ge- meinden	Grund- betrag		Anzahl		
steuer A															
-	-	-	-	2,6	0,5	-	-	-	-	-	-	118	-	-	1
-	-	-	-	-	-	-	-	-	-	-	-	115	-	-	2
-	-	-	-	-	-	-	-	-	-	-	-	119	-	-	3
-	-	-	-	7,1	1,9	-	-	-	-	-	-	120	-	-	4
-	-	-	-	-	-	-	-	-	-	-	-	120	-	-	5
-	-	-	-	-	-	-	-	-	-	-	-	118	-	-	6
1,8	2,0	2,8	3,2	4,5	4,2	2,2	2,1	0,9	0,8	1,0	0,8	116	49	43	7
-	-	-	-	-	-	-	-	-	-	-	-	119	-	1	8
-	-	1,3	2,1	-	-	-	-	-	-	-	-	115	2	1	9
-	-	2,8	4,2	-	-	0,9	0,2	-	-	-	-	111	1	1	10
1,4	1,5	-	-	0,5	1,1	1,0	1,1	-	-	-	-	111	3	3	11
1,4	1,7	3,2	5,1	3,7	5,3	0,9	0,9	-	-	-	-	114	5	8	12
4,0	5,4	4,9	5,4	5,8	5,2	2,7	3,2	0,9	1,0	0,5	0,5	118	9	4	13
1,6	2,9	2,4	3,0	5,1	6,2	4,0	4,1	1,6	2,0	1,6	2,0	121	10	7	14
1,9	1,8	3,1	3,9	5,8	7,6	2,1	2,9	1,2	1,3	1,5	1,5	119	19	18	15
1,7	1,9	2,8	3,0	4,5	4,0	2,1	1,9	0,9	0,7	1,0	0,7	116	49	43	16
steuer B															
-	-	-	-	-	-	-	-	-	-	100,0	100,0	246	-	-	1
-	-	-	-	-	-	-	-	-	-	100,0	100,0	244	-	-	2
-	-	-	-	-	-	-	-	-	-	100,0	100,0	248	-	-	3
-	-	-	-	-	-	-	-	-	-	100,0	100,0	248	-	-	4
-	-	-	-	-	-	-	-	-	-	100,0	100,0	250	-	-	5
-	-	-	-	-	-	-	-	-	-	100,0	100,0	242	-	-	6
0,1	0,0	0,4	0,2	1,0	0,9	61,7	13,1	32,8	66,0	3,2	19,7	204	43	28	7
-	-	-	-	-	-	-	-	-	-	100,0	100,0	238	-	-	8
-	-	-	-	-	-	5,1	6,3	69,6	63,5	25,3	30,2	212	2	4	9
-	-	-	-	0,9	1,0	3,7	3,6	93,5	93,7	1,9	1,7	199	3	1	10
-	-	-	-	2,4	3,0	6,2	7,6	90,0	87,5	1,0	1,3	196	3	2	11
-	-	0,1	0,6	0,1	0,4	8,7	8,9	91,0	89,8	0,1	0,3	197	4	5	12
-	-	1,3	2,8	0,5	0,7	19,7	19,1	76,2	75,2	1,8	1,9	194	12	3	13
-	-	0,2	0,2	1,6	1,3	89,9	91,7	4,5	4,0	3,1	2,4	181	6	6	14
0,1	0,1	0,5	0,7	0,8	1,0	92,2	91,9	3,2	2,7	2,0	2,7	180	13	7	15
0,1	0,0	0,4	0,1	1,0	0,4	60,7	5,7	32,4	28,9	4,6	64,8	228	43	28	16

Tabellenteil C

noch: 5. Verteilung der Gemeinden und Grundbeträge auf Hebesatz

Lfd. Nr.	Größenklasse	Gemeinden, die die Steuer erheben	Grundbetrag		1 - 100 %						101 - 150 %		151 - 180 %	
					Ge- meinden		Grund- betrag		Ge- meinden		Grund- betrag		Ge- meinden	
		Anzahl	1 000 DM	DM je Einwohner	Ge- meinden	Grund- betrag	Ge- meinden	Grund- betrag	Ge- meinden	Grund- betrag	Ge- meinden	Grund- betrag		
Gewerbesteuer nach Ertrag und Kapital in														
1	Kreisfreie Städte	6	186 587	22,81	-	-	-	-	-	-	-	-	-	-
	davon													
2	mit 500 000 und mehr Einwohnern . .	1	84 779	28,86	-	-	-	-	-	-	-	-	-	-
3	" 200 000 bis unter 500 000 Einw.	2	52 458	22,54	-	-	-	-	-	-	-	-	-	-
4	" 100 000 " " 200 000 "	3	49 350	24,53	-	-	-	-	-	-	-	-	-	-
5	" 50 000 " " 100 000 "	-	-	-	-	-	-	-	-	-	-	-	-	-
6	" weniger als 50 000 "	-	-	-	-	-	-	-	-	-	-	-	-	-
7	Kreisangehörige Gemeinden	2 112	263 670	31,07	0,1	0,0	0,8	1,6	0,4	0,1				
	davon													
8	mit 50 000 und mehr Einwohnern . .	5	19 665	32,43	-	-	-	-	-	-	-	-	-	-
9	" 20 000 bis unter 50 000 Einw.	24	52 727	21,97	-	-	-	-	-	-	-	-	-	-
10	" 10 000 " " 20 000 "	55	48 807	33,07	-	-	-	-	-	-	-	-	-	-
11	" 5 000 " " 10 000 "	160	60 942	41,35	-	-	0,6	6,5	-	-	-	-	-	-
12	" 3 000 " " 5 000 "	195	32 771	38,33	-	-	-	-	-	-	-	-	-	-
13	" 2 000 " " 3 000 "	214	19 218	35,31	-	-	0,5	0,4	-	-	-	-	-	-
14	" 1 000 " " 2 000 "	434	19 233	30,13	-	-	1,2	0,3	0,1	0,1	-	-	-	-
15	" weniger als 1 000 "	1 025	10 308	20,98	0,1	0,1	1,0	0,7	0,7	2,1				
16	Insgesamt	2 118	450 257	27,02	0,1	0,0	0,8	0,9	0,4	0,0				
Gewerbesteuer nach Ertrag und Kapital in														
1	Kreisfreie Städte	32	420 462	51,41	-	-	-	-	-	-	-	-	-	-
	davon													
2	mit 500 000 und mehr Einwohnern . .	3	165 417	56,32	-	-	-	-	-	-	-	-	-	-
3	" 200 000 bis unter 500 000 Einw.	5	103 873	44,64	-	-	-	-	-	-	-	-	-	-
4	" 100 000 " " 200 000 "	11	97 483	48,46	-	-	-	-	-	-	-	-	-	-
5	" 50 000 " " 100 000 "	10	44 220	57,86	-	-	-	-	-	-	-	-	-	-
6	" weniger als 50 000 "	3	9 468	68,29	-	-	-	-	-	-	-	-	-	-
7	Kreisangehörige Gemeinden	210	198 907	23,44	-	-	-	-	-	-	-	-	-	-
	davon													
8	mit 50 000 und mehr Einwohnern . .	5	26 688	44,01	-	-	-	-	-	-	-	-	-	-
9	" 20 000 bis unter 50 000 Einw.	55	105 408	43,92	-	-	-	-	-	-	-	-	-	-
10	" 10 000 " " 20 000 "	52	41 755	28,29	-	-	-	-	-	-	-	-	-	-
11	" 5 000 " " 10 000 "	50	16 989	11,53	-	-	-	-	-	-	-	-	-	-
12	" 3 000 " " 5 000 "	24	4 783	5,59	-	-	-	-	-	-	-	-	-	-
13	" 2 000 " " 3 000 "	9	2 515	4,62	-	-	-	-	-	-	-	-	-	-
14	" 1 000 " " 2 000 "	13	589	0,92	-	-	-	-	-	-	-	-	-	-
15	" weniger als 1 000 "	2	179	0,36	-	-	-	-	-	-	-	-	-	-
16	Insgesamt	242	619 369	37,17	-	-	-	-	-	-	-	-	-	-

übersichten

gruppen nach Größenklassen, b) Gewerbesteuer nach Ertrag und Kapital

Tabellenteil C

Auf die Hebesatzgruppen												Gewogener Durch- schnitts- hebesatz % 2)	Gemeinden, die gegenüber dem Vorjahr den Hebesatz		Lfd. Nr.
181 - 200 %		201 - 225 %		226 - 250 %		251 - 275 %		276 - 300 %		301 - 350 %			erhöht haben	gesenkt haben	
entfallen in %															
Ge- meinden	Grund- betrag	Ge- meinden	Grund- betrag	Ge- meinden	Grund- betrag	Ge- meinden	Grund- betrag	Ge- meinden	Grund- betrag	Ge- meinden	Grund- betrag				
												Anzahl			

Gemeinden, die keine Lohnsummensteuer erheben

-	-	-	-	-	-	16,7	12,4	83,3	87,6	-	-	297	-	-	1
-	-	-	-	-	-	-	-	100,0	100,0	-	-	300	-	-	2
-	-	-	-	-	-	-	-	100,0	100,0	-	-	300	-	-	3
-	-	-	-	-	-	33,3	47,1	66,7	52,9	-	-	288	-	-	4
-	-	-	-	-	-	-	-	-	-	-	-	-	-	-	5
-	-	-	-	-	-	-	-	-	-	-	-	-	-	-	6
0,7	0,5	1,0	1,5	67,5	18,9	27,6	59,3	1,9	18,1	-	-	270	34	18	7
-	-	-	-	-	-	20,0	18,3	80,0	81,7	-	-	293	-	-	8
-	-	-	-	8,3	12,0	41,7	30,0	50,0	58,0	-	-	284	2	-	9
-	-	-	-	3,6	5,2	96,4	94,8	-	-	-	-	273	-	-	10
-	-	1,9	4,5	6,9	10,7	89,4	77,5	1,2	0,8	-	-	261	5	1	11
0,5	1,6	0,5	0,4	10,8	13,0	88,2	85,0	-	-	-	-	270	3	4	12
0,5	1,2	0,9	1,1	20,6	20,1	76,6	76,7	0,9	0,5	-	-	268	11	3	13
1,6	1,4	2,1	4,0	90,3	90,1	3,5	3,4	1,2	0,7	-	-	248	7	3	14
0,7	2,5	0,6	1,9	93,0	88,2	2,4	2,3	1,5	2,2	-	-	247	6	7	15
0,7	0,3	1,0	0,9	67,3	11,1	27,6	39,9	2,1	46,9	-	-	281	34	18	16

Gemeinden, die zusätzlich Lohnsummensteuer erheben

-	-	3,1	0,7	96,9	99,3	-	-	-	-	-	-	239	1	-	1
-	-	-	-	100,0	100,0	-	-	-	-	-	-	240	1	-	2
-	-	-	-	100,0	100,0	-	-	-	-	-	-	237	-	-	3
-	-	-	-	100,0	100,0	-	-	-	-	-	-	240	-	-	4
-	-	-	-	100,0	100,0	-	-	-	-	-	-	240	-	-	5
-	-	33,3	32,3	66,7	67,7	-	-	-	-	-	-	234	-	-	6
9,5	2,6	70,0	52,7	17,1	41,3	2,9	2,2	0,5	1,2	-	-	229	8	6	7
-	-	-	-	100,0	100,0	-	-	-	-	-	-	240	-	-	8
-	-	50,9	44,4	43,7	51,0	3,6	2,4	1,8	2,2	-	-	232	4	2	9
3,8	3,5	90,5	92,4	1,9	0,6	3,8	3,5	-	-	-	-	220	1	2	10
10,0	9,6	86,0	85,2	4,0	5,2	-	-	-	-	-	-	219	-	1	11
-	-	91,7	93,0	-	-	8,3	7,0	-	-	-	-	224	3	1	12
22,2	62,9	66,7	18,9	11,1	18,2	-	-	-	-	-	-	206	-	-	13
69,2	84,7	7,7	7,0	23,1	8,3	-	-	-	-	-	-	205	-	-	14
100,0	100,0	-	-	-	-	-	-	-	-	-	-	200	-	-	15
8,3	0,9	61,2	17,4	27,7	80,6	2,4	0,7	0,4	0,4	-	-	236	9	6	16

Tabellenteil C

noch: 5. Verteilung der Gemeinden und Grundbeträge auf Hebesatz

Lfd. Nr.	Größenklasse	Gemeinden, die die Steuer erheben	Grundbetrag		bis 400 % 401 - 500 % 501 - 600 %					
					Ge-		Ge-		Ge-	
		Anzahl	1 000 DM	DM je Einwohner	meinden	Grund- betrag	meinden	Grund- betrag	meinden	Grund- betrag
1	Kreisfreie Städte davon	32	41 168	5,03	-	-	-	-	-	-
2	mit 500 000 und mehr Einwohnern . .	3	15 530	5,29	-	-	-	-	-	-
3	" 200 000 bis unter 500 000 Einw.	5	11 111	4,77	-	-	-	-	-	-
4	" 100 000 " " 200 000 "	11	9 329	4,64	-	-	-	-	-	-
5	" 50 000 " " 100 000 "	10	4 347	5,69	-	-	-	-	-	-
6	" weniger als 50 000 "	3	851	6,14	-	-	-	-	-	-
7	Kreisangehörige Gemeinden davon	210	18 202	2,15	3,3	3,0	0,9	0,1	1,4	0,5
8	mit 50 000 und mehr Einwohnern . .	5	2 551	4,21	-	-	-	-	-	-
9	" 20 000 bis unter 50 000 Einw.	55	9 594	4,00	3,6	3,3	-	-	-	-
10	" 10 000 " " 20 000 "	52	3 685	2,50	1,9	1,9	-	-	1,9	1,0
11	" 5 000 " " 10 000 "	50	1 643	1,11	-	-	-	-	4,0	3,3
12	" 3 000 " " 5 000 "	24	369	0,43	4,2	3,8	4,2	3,3	-	-
13	" 2 000 " " 3 000 "	9	279	0,51	22,2	50,5	-	-	-	-
14	" 1 000 " " 2 000 "	13	60	0,09	7,7	15,0	7,7	0,0	-	-
15	" weniger als 1 000 "	2	21	0,04	-	-	-	-	-	-
16	Insgesamt	242	59 370	3,56	2,9	0,9	0,8	0,0	1,2	0,2

6. Realsteuerkraft

Lfd. Nr.	Größenklasse	Realsteuerkraft ²⁾				
		Grundsteuer		Gewerbesteuer nach		zusammen
		A	B	Ertrag und Kapital	der Lohnsumme	
				DM je Einwohner		
1	Kreisfreie Städte davon	0,32	33,35	185,42	46,71	265,80
2	mit 500 000 und mehr Einwohnern . .	0,27	37,04	214,01	49,07	300,39
3	" 200 000 bis unter 500 000 Einw.	0,28	31,35	168,68	44,31	244,62
4	" 100 000 " " 200 000 "	0,37	31,84	183,31	43,04	258,56
5	" 50 000 " " 100 000 "	0,46	29,12	136,55	52,78	218,91
6	" weniger als 50 000 "	0,43	33,75	161,17	56,94	252,29
7	Kreisangehörige Gemeinden davon	3,99	25,02	142,65	19,91	191,57
8	mit 50 000 und mehr Einwohnern . .	0,55	30,42	195,01	39,04	265,02
9	" 20 000 bis unter 50 000 Einw.	1,15	29,64	165,38	37,09	233,26
10	" 10 000 " " 20 000 "	1,90	28,21	159,69	23,17	212,97
11	" 5 000 " " 10 000 "	3,98	23,83	143,40	10,35	181,56
12	" 3 000 " " 5 000 "	5,41	21,75	120,90	4,00	152,06
13	" 2 000 " " 3 000 "	7,29	19,11	110,13	4,76	141,29
14	" 1 000 " " 2 000 "	9,28	16,48	86,83	0,87	113,46
15	" weniger als 1 000 "	15,47	13,11	59,82	0,40	88,80
16	Insgesamt	2,19	29,11	162,80	33,06	228,00

Anmerkungen S. 26

übersichten
gruppen nach Größenklassen, c) Lohnsummensteuer

Tabellenteil C

Auf die Hebesatzgruppen										Gewogener Durch- schnitts- hebesatz % 2)	Gemeinden, die			Lfd. Nr.
601 - 700 %	701 - 800 %	801 - 900 %	901 - 1 000 %	1 001 - 1 100 %	entfallen in %						gegenüber dem Vorjahr den Hebesatz		die Steuer nicht erheben	
Ge- meinden	Grund- betrag	Ge- meinden	Grund- betrag	Ge- meinden	Grund- betrag	Ge- meinden	Grund- betrag	Ge- meinden	Grund- betrag		erhöht haben	gesenkt haben		
											Anzahl			
-	-	-	-	6,2	2,2	93,8	97,8	-	-	953	2	2	6	1
-	-	-	-	-	-	100,0	100,0	-	-	960	1	-	1	2
-	-	-	-	-	-	100,0	100,0	-	-	946	-	-	2	3
-	-	-	-	-	-	100,0	100,0	-	-	953	1	-	3	4
-	-	-	-	10,0	13,7	90,0	86,3	-	-	949	-	1	-	5
-	-	-	-	33,3	35,3	66,7	64,7	-	-	920	-	1	-	6
4,3	3,6	14,8	7,8	64,8	53,7	10,0	30,6	0,5	0,7	873	5	16	2 112	7
-	-	-	-	-	-	100,0	100,0	-	-	964	-	1	5	8
3,6	4,3	5,5	5,3	60,0	54,8	25,5	31,0	1,8	1,3	874	3	4	24	9
3,9	3,6	11,5	10,9	76,9	81,2	3,9	1,4	-	-	848	1	2	55	10
10,0	6,8	16,0	20,9	70,0	69,0	-	-	-	-	839	-	6	160	11
-	-	4,2	4,3	87,4	88,6	-	-	-	-	837	1	1	195	12
-	-	11,1	31,5	66,7	18,0	-	-	-	-	571	-	2	214	13
-	-	76,9	70,0	7,7	15,0	-	-	-	-	746	-	-	434	14
-	-	100,0	100,0	-	-	-	-	-	-	800	-	-	1 025	15
3,7	1,1	12,8	2,4	57,0	18,0	21,1	77,2	0,5	0,2	928	7	18	2 118	16

nach Größenklassen

Gewerbsteuer- ausgleichszuschüsse		Grundsteuer- ergänzungs- zuschüsse	Realsteuerkraft unter Berücksichtigung der Gewerbesteuer- ausgleichs- und der Grundsteuer- ergänzungszuschüsse	Steuerkraft- meßzahl	Steuerkraft- meßzahl in % der Realsteuerkraft	Lfd. Nr.
Einnahmen	Ausgaben					
DM je Einwohner						
2,61	8,13	0,45	260,73	175,66	67,4	1
0,75	8,55	0,75	293,34	203,62	69,4	2
2,44	6,26	0,32	241,12	167,01	69,3	3
3,78	9,19	0,27	253,42	162,33	64,1	4
6,26	7,71	0,11	217,57	135,87	62,4	5
7,51	17,68	0,80	242,92	141,02	58,1	6
14,45	9,24	0,12	193,27	120,81	62,5	7
4,74	16,50	0,16	253,42	154,24	60,9	8
9,04	9,11	0,26	233,45	145,91	62,5	9
12,07	11,32	0,09	213,81	134,85	63,1	10
17,08	9,60	0,05	189,09	120,10	63,5	11
19,02	7,90	0,04	163,22	94,14	57,7	12
22,08	6,96	0,03	156,44	88,70	56,7	13
23,13	4,99	0,04	131,64	72,81	55,3	14
24,44	3,95	0,04	109,33	61,16	55,9	15
8,64	8,70	0,28	227,38	147,73	65,0	16

VI. Bruttoausgaben nach Arten, Reinausgaben, Bereinigte Ausgaben,

1. Gemeinden und Gemeinde

- 1 000

Tabellenteil C

Lfd. Nr.	Aufgabenbereich	Bruttoausgaben								
		Zuweisungen an		Verwaltungs- und Zweckausgaben						
		Land (Bund)	Gemeinden und Gemeinde- verbände	Per- sönliche Ausgaben	Allgemeiner sächlicher Verwaltungs- aufwand, sonstige sächliche Zweck- ¹⁾ ausgaben	Unter- haltung von unbeweg- lichem Ver- ¹⁵⁾ mögen	Zinsen	zusammen	Tilgung	Ge- währung von Dar- lehen
1	Allgemeine Verwaltung	155	8 330	351 180	138 339	11 983	6 866	508 368	7 808	702
2	Öffentliche Sicherheit und Ordnung	3 361	500	147 457	30 501	2 444	633	181 035	742	11
	darunter									
3	Polizei	3 361	-	-	-	-	-	-	-	-
4	Zivilschutz ⁷⁾	-	-	5 212	2 097	167	13	7 489	5	-
5	Schulen	441 517	38 377	271 045	224 377	67 558	38 833	601 813	39 385	3 805
	darunter									
6	Schulverwaltung ⁷⁾	-	6	26 118	4 381	458	-	30 957	-	17
7	Volks- und Sonderschulen . .	240 566	15 234	106 055	126 972	47 085	22 761	302 873	23 258	2 753
8	Mittelschulen	49 432	5 308	13 159	16 778	4 237	4 594	38 768	4 221	158
9	Höhere Schulen	97 265	11 003	69 690	26 723	7 531	5 123	109 067	4 996	875
10	Berufsschulen	37 716	4 723	31 641	29 145	5 350	5 102	71 238	4 751	-
11	Berufsfach- und Fachschulen ⁷⁾	16 538	938	18 445	14 820	2 567	1 116	36 948	1 949	1
12	Kultur	9 326	1 670	158 847	115 538	6 245	4 180	284 810	5 812	325
	darunter									
13	Wissenschaftspflege ⁸⁾ . . .	9 326	51	9 727	6 293	416	478	16 914	346	43
14	Theater und Konzerte ⁷⁾ . . .	-	337	93 106	56 155	2 020	2 483	153 764	2 812	18
15	Soziale Angelegenheiten . . .	-	44 144	335 749	1 415 655	14 321	6 066 1	771 791	6 677	34 574
	darunter									
16	Verwaltung der sozialen Angelegenheiten, der Jugend- hilfe und des Lasten- ausgleichs ⁸⁾	-	658	220 940	18 384	1 514	5	240 843	2	-
17	Leistungen der Sozialhilfe (ohne Lastenausgleich) . . .	-	18 875	-	895 364	-	3	895 367	10	17 957
18	Einrichtungen der Sozialhilfe ⁸⁾	-	2 192	53 644	49 721	6 632	3 781	113 778	3 779	3 265
19	Jugendhilfe und ihre Einrichtungen ⁸⁾	-	22 238	39 210	201 361	5 617	2 092	248 280	2 561	1 896
20	Miet- und Lastenzuschüsse ⁸⁾	-	-	-	37 011	-	-	37 011	-	-
21	Übrige soziale Maßnahmen ⁸⁾	-	-	-	126 577	-	-	126 577	-	11 246
22	Gesundheitspflege	-	9 904	459 326	309 107	25 988	21 371	815 792	23 403	3 322
	darunter									
23	Gesundheitsdienst ⁸⁾	-	1 157	67 138	32 694	935	510	101 277	525	179
24	Krankenhäuser, Entbindungs- und Wöchnerinnenheime ⁷⁾ . .	-	2 465	262 703	188 387	13 725	10 754	475 569	12 882	2 818
25	Anstalten für Nerven- und Geisteskranke	-	140	77 448	44 522	2 791	6 902	131 663	4 952	54
26	Sonstige Einrichtungen des Gesundheitswesens ⁸⁾ . .	-	922	31 405	12 548	470	208	44 631	249	31
27	Leibesübungen und Einrichtungen ⁸⁾	-	4 533	16 951	22 880	6 318	2 622	48 771	3 979	166
28	Bau- und Wohnungswesen	-	105 891	623 416	272 278	248 467	115 242 1	259 403	125 391	211 118
	darunter									
29	Bauverwaltung, Städtebau und -planung, Vermessungs- wesen, Katasteramt, Hoch- bau- und Maschinenamt ⁸⁾ . .	-	5 149	291 003	61 910	2 518	6 283	361 714	7 181	439
30	Wohnungsbau und Wohnsiedlung	-	414	32 479	16 907	1 426	37 613	88 425	39 989	202 461
31	Straßen, Wege, Brücken und sonstiger Tiefbau . . .	-	98 924	247 206	163 529	234 873	69 696	715 304	76 646	7 024
32	Trümmerbeseitigung und -verwertung ⁸⁾	-	-	747	3 848	-	8	4 603	88	-

Anmerkungen S. 26

Eigenausgaben und Zuschußbedarf nach Aufgabenbereichen

verbände zusammen

DM -

Tabellenteil C

Ausgaben der Vermögensbewegung							Nachricht- lich:	Rein- ausgaben (Finanz- bedarf)	Berei- nigte Ausgaben (Berei- nigter Finanz- bedarf)	Eigen- ausgaben (Reiner Finanz- bedarf) 6)	Zuschuß- bedarf 6)	Lfd. Nr.
Zufüh- rungen an Rücklagen und an Kapital- ver- mögen ³⁾	Erwerb von Grund- ver- mögen	Neu- und Wieder- aufbau, Erwei- terungs- und Um- bauten ⁴⁾	Neu- anschaf- fung von beweg- lichem Vermögen	zusammen	insgesamt	darunter außer- ordent- liche Ausgaben	Anteil- beträge der o.R. an die ao. R.					
36 631	7 983	75 973	16 735	145 832	662 685	71 180	14 897	658 815	652 129	631 302	536 914	1
1 253	43	5 921	4 104	12 074	196 970	5 471	714	196 753	196 107	179 967	135 371	2
-	-	-	-	-	3 361	-	-	3 361	3 361	3 361	3 361	3
23	-	566	664	1 258	8 747	490	-	8 747	8 738	6 735	6 107	4
117 970	40 113	830 647	91 676	1 123 596	2 205 303	815 308	104 133	2 204 260	2 161 941	1 754 434	1 310 306	5
1 616	-	1	268	1 902	32 865	-	-	32 861	32 827	32 334	31 289	6
77 757	21 682	521 043	50 906	697 399	1 256 072	499 004	70 848	1 255 593	1 235 384	1 007 639	743 325	7
13 895	4 686	82 589	10 028	115 577	209 085	82 472	7 856	209 047	203 519	162 261	118 171	8
13 275	5 816	118 673	13 177	156 812	374 147	115 477	12 964	374 034	363 906	281 738	230 185	9
9 415	6 340	76 801	11 337	108 644	222 321	87 199	8 546	222 060	217 735	183 742	126 065	10
1 855	1 586	29 880	3 023	38 294	92 718	29 127	3 919	92 613	91 119	71 343	50 624	11
10 397	1 576	63 366	25 785	107 261	403 067	50 081	7 139	401 630	399 418	362 660	269 205	12
112	-	3 257	2 226	5 984	32 275	1 666	-	32 274	32 245	27 550	21 664	13
5 806	3	35 835	3 260	47 734	201 835	31 797	4 963	200 448	200 066	182 007	123 026	14
14 481	1 782	61 152	7 172	125 838	1 941 773	52 028	5 467	1 899 326	1 855 227	1 385 252	1 079 257	15
36	-	21	878	937	242 438	-	-	242 372	241 555	201 421	200 768	16
1 348	-	-	-	19 315	933 557	-	-	933 557	913 465	729 280	552 388	17
6 343	449	33 315	2 674	49 825	165 795	30 747	2 549	138 965	136 392	112 259	48 501	18
5 404	912	23 598	3 108	37 479	307 997	17 564	2 313	292 446	274 068	225 256	164 441	19
-	-	-	-	-	37 011	-	-	37 011	37 011	4 922	4 824	20
6	-	-	-	11 252	137 829	-	-	137 829	137 785	463	374	21
42 323	9 666	209 986	36 990	325 690	1 151 386	197 186	21 721	1 044 161	1 031 588	948 072	408 558	22
2 020	115	8 325	3 103	14 267	116 701	8 626	1 670	116 512	115 365	103 039	90 619	23
23 688	2 083	95 027	22 003	158 501	636 535	102 171	9 873	627 231	621 395	574 469	174 433	24
2 162	22	27 788	5 027	40 005	171 808	22 346	-	76 621	76 445	75 337	12 574	25
770	20	2 948	3 458	7 476	53 029	1 541	216	51 019	49 495	46 901	29 752	26
8 996	4 840	49 614	2 286	69 881	123 185	40 258	5 351	122 650	121 452	111 340	75 409	27
220 693	161 494	1 325 776	21 911	2 066 383	3 431 677	957 249	84 966	3 381 066	3 281 904	2 337 299	1 269 981	28
5 813	40 919	8 157	3 081	65 590	432 453	45 781	3 564	428 426	427 429	404 636	267 258	29
59 512	27 895	75 391	446	405 694	494 533	273 040	12 191	494 423	492 365	443 003	150 526	30
151 904	89 290	1 219 803	15 658	1 560 325	2 374 553	619 313	66 980	2 330 889	2 236 194	1 393 273	776 458	31
-	-	2 261	3	2 352	6 955	-	-	6 955	6 955 +	2 588 +	3 152	32

noch: VI. Bruttoausgaben nach Arten, Reinausgaben, Bereinigte Ausgaben, Eigenausgaben

Tabellenteil C

- 1 000

Lfd. Nr.	Aufgabenbereich	Bruttoausgaben								
		Zuweisungen an		Verwaltungs- und Zweckausgaben						
		Land (Bund)	Gemeinden und Gemeinde- verbände	Per- sönliche Ausgaben	Allgemeiner sächlicher Verwaltungs- aufwand, sonstige sächliche Zweck- ¹⁾ ausgaben	Unter- haltung von unbeweg- lichem Ver- ¹⁵⁾ mögen	Zinsen	zusammen	Tilgung	Ge- währung von Dar- lehen
33	Öffentliche Einrichtungen, Wirtschaftsförderung darunter	-	13 155	523 573	419 359	78 909	86 643	1 108 484	99 044	3 689
34	Stadtentwässerung (einschl. Gemeinden mit weniger als 3 000 Einwohnern)	-	3 209	61 431	77 986	13 504	58 877	211 798	67 385	180
35	Beleuchtung und übrige Reinigung des Gemeinde- gebiets 7)	-	448	139 173	173 630	17 719	5 329	335 851	4 753	622
36	Feuerlöschwesen ⁵⁾	-	3 719	76 571	25 831	5 761	1 791	109 954	2 156	2
37	Einrichtungen der Lebensmittelversorgung und Marktwesen 7)	-	255	40 099	25 462	4 926	6 289	76 776	6 121	-
38	Förderung der Land- und Forstwirtschaft, Wirtschaft und Verkehr . .	-	3 421	20 972	53 647	8 165	6 362	89 146	9 693	1 829
39	Wirtschaftliche Unternehmen (den Kammereiverwaltungen zugerechnet)	-	14	-	5 375	-	-	5 375	56 274	172 650
40	Finanz- und Steuerverwaltung, Nicht aufteilbarer Schulden- dienst	-	242	179 457	20 852	1 126	3 220	204 655	1 227	38
41	Allgemeines Kapitalvermögen (den Kammereiverwaltungen zugerechnet)	-	-	-	-	-	-	-	4 095	3 010
42	Allgemeines Grundvermögen (den Kammereiverwaltungen zugerechnet)	-	-	-	-	-	-	-	4 687	4 154
43	Sondervermögen (den Kammereiverwaltungen zugerechnet)	-	-	14 405	6 449	315	336	21 505	212	8 034
44	Kammereiverwaltungen insgesamt	454 359	222 227	3 064 455	2 957 830	457 356	283 390	6 763 031	374 757	445 432
	darunter									
45	den Kammereiverwaltungen zugerechnete Ausgaben für das Erwerbvermögen . .	-	14	14 405	11 824	315	336	26 880	65 268	187 848
	<u>Nachrichtlich:</u>									
46	VON DEN ALLGEMEINEN DECKUNGS- MITTELN ABZUSETZENDE AUSGABEN FÜR DEN GESAMTHAUSHALT . . .	91	981 735	53 405	275 540	37 718	103 124	469 787	60 725	-
	davon									
47	Wirtschaftliche Unternehmen	-	377	24 655	74 444	7 746	50 183	157 028	-	-
48	Allgemeines Kapitalvermögen	-	2 260	-	1 211	-	6 501	7 712	5 544	-
49	Allgemeines Grundvermögen .	-	-	28 750	56 169	29 972	46 440	161 331	55 181	-
50	Allgemeine Umlageausgaben .	91	979 098	-	143 716	-	-	143 716	-	-
51	ZUFÜHRUNGEN AN RÜCKLAGEN FÜR DEN GESAMTHAUSHALT . . .	-	-	-	-	-	-	-	-	-
52	Kammereiverwaltungen insgesamt	454 359	222 227	3 064 455	2 957 830	457 356	283 390	6 763 031	374 757	445 432
53	GESAMTAUSGABEN	454 450	1 203 962	3 117 860	3 233 370	495 074	386 514	7 232 818	435 482	445 432

und Zuschußbedarf nach Aufgabenbereichen, 1. Gemeinden und Gemeindeverbände zusammen

DM -

Tabellenteil C

Ausgaben der Vermögensbewegung					insgesamt	darunter außerordentliche Ausgaben	Nachrichtlich: Anteilbeträge der o.R. an die ao. R.	Rein- ausgaben (Finanz- bedarf)	Bereinigte Ausgaben (Bereinigter Finanz- bedarf)	Eigen- ausgaben (Reiner Finanz- bedarf)	Zuschuß- bedarf 6)	Lfd. Nr.
Zuführungen an Rücklagen und an Kapitalvermögen 3)	Erwerb von Grundvermögen	Neu- und Wiederaufbau, Erweiterung und Umbauten 4)	Neuanschaffung von beweglichem Vermögen	zusammen								
153 501	33 938	790 735	69 290	1 150 197	2 271 836	731 125	78 043	2 184 984	2 164 966	1 884 586	724 533	33
85 508	2 664	446 711	3 190	605 638	820 645	420 313	41 148	795 618	786 740	634 199	108 671	34
25 292	636	63 554	29 074	123 931	460 230	49 428	2 852	406 745	405 546	401 520	161 210	35
7 492	1 146	52 641	27 114	90 551	204 224	39 363	7 954	203 296	199 362	170 553	141 348	36
3 140	33	18 629	1 618	29 541	106 572	15 899	278	106 014	105 907	105 450	6 816	37
7 595	3 966	79 461	805	103 349	195 916	87 950	9 906	195 649	193 892	122 476	73 234	38
201 626	8 141	110 840	3 288	552 819	558 208	435 774	14 822	558 208	556 530	524 414	94 303	39
1 624	-	49	2 730	5 668	210 565	109	30	206 076	205 618	201 219	154 310	40
15 281	-	8	-	22 394	22 394	6 509	29	22 394	22 394	22 394	+ 2 025	41
104 200	358 052	29 713	442	501 248	501 248	405 908	23 392	501 248	494 695	459 848	98 751	42
49 542	175	5 248	306	63 517	85 022	5 060	-	63 649	63 649	61 484	+ 374	43
969 522	622 963	3 509 414	280 429	6 202 517	13 642 134	3 732 988	355 353	13 322 570	13 086 166	10 752 931	6 079 090	44
370 649	366 368	145 809	4 036	1 139 978	1 166 872	853 251	38 243	1 145 499	1 137 268	1 068 140	190 655	45
-	-	-	-	60 725	1 512 338	-	-	-	-	-	-	46
-	-	-	-	-	157 405	-	-	-	-	-	-	47
-	-	-	-	5 544	15 516	-	-	-	-	-	-	48
-	-	-	-	55 181	216 512	-	-	-	-	-	-	49
-	-	-	-	-	1 122 905	-	-	-	-	-	-	50
77 837	-	-	-	77 837	77 837	-	-	-	-	-	-	51
969 522	622 963	3 509 414	280 429	6 202 517	13 642 134	-	-	-	-	-	-	52
1 047 359	622 963	3 509 414	280 429	6 341 079	15 232 309	-	-	-	-	-	-	53

Tabellenteil C

Lfd. Nr.	Aufgabenbereich	Bruttoausgaben								
		Zuweisungen an		Verwaltungs- und Zweckausgaben						
		Land (Bund)	Gemeinden und Gemeinde- verbände	Per- sönliche Ausgaben	Allgemeiner sächlicher Verwaltungs- aufwand, sonstige sächliche Zweck- ¹⁾ ausgaben	Unter- haltung von unbeweg- lichem Ver- ¹⁵⁾ mögen	Zinsen	zusammen	Tilgung	Ge- währung von Dar- lehen
1	Allgemeine Verwaltung	155	-	159 095	65 081	5 650	3 236	233 062	3 577	249
2	Öffentliche Sicherheit und Ordnung	2 145	1	73 023	11 486	1 199	251	85 959	258	-
	darunter									
3	Polizei	2 145	-	-	-	-	-	-	-	-
4	Zivilschutz	-	-	3 453	933	125	-	4 511	-	-
5	Schulen	239 135	142	173 202	98 821	38 946	20 403	331 372	22 714	210
	darunter									
6	Schulverwaltung	-	-	14 667	2 387	368	-	17 422	-	-
7	Volks- und Sonderschulen . .	110 638	20	54 798	48 357	24 655	10 959	138 769	12 768	20
8	Mittelschulen	29 423	-	7 860	7 089	3 023	2 304	20 276	2 063	-
9	Höhere Schulen	62 405	20	52 099	15 537	5 686	3 002	76 324	3 230	190
10	Berufsschulen	24 129	4	24 235	11 978	3 051	3 205	42 469	2 897	-
11	Berufsfach- und Fachschulen	12 540	20	15 776	10 246	1 901	880	28 803	1 678	-
12	Kultur	9 326	58	140 567	79 827	4 526	3 770	228 690	5 506	29
	darunter									
13	Wissenschaftspflege	9 326	6	7 939	4 968	397	342	13 646	323	11
14	Theater und Konzerte	-	2	92 194	46 998	1 876	2 325	143 393	2 693	18
15	Soziale Angelegenheiten	-	3 788	183 910	532 682	10 007	3 039	729 638	3 389	2 689
	darunter									
16	Verwaltung der sozialen Angelegenheiten, der Jugend- hilfe und des Lasten- ausgleichs	-	3	128 719	9 318	980	5	139 022	2	-
17	Leistungen der Sozialhilfe (ohne Lastenausgleich)	-	2 373	-	299 981	-	3	299 984	10	94
18	Einrichtungen der Sozialhilfe	-	6	28 732	29 419	4 905	2 208	65 264	2 036	1 804
19	Jugendhilfe und ihre Einrichtungen	-	1 406	26 459	74 731	4 122	823	106 135	1 341	791
20	Miet- und Lastenzuschüsse . .	-	-	-	21 123	-	-	21 123	-	-
21	Übrige soziale Maßnahmen . .	-	-	-	63 329	-	-	63 329	-	-
22	Gesundheitspflege	-	283	246 962	148 126	15 739	9 257	420 084	12 425	2 080
	davon									
23	Gesundheitsdienst	-	146	36 483	13 731	505	366	51 085	335	-
24	Krankenhäuser, Entbindungs- und Wöchnerinnenheime	-	-	175 504	114 173	10 571	6 742	306 990	8 942	2 073
25	Anstalten für Nerven- und Geistesranke	-	-	-	-	-	-	-	-	-
26	Sonstige Einrichtungen des Gesundheitswesens	-	137	22 411	6 741	341	160	29 653	175	-
27	Leibesübungen und Einrichtungen	-	-	12 564	13 481	4 322	1 989	32 356	2 973	7
28	Bau- und Wohnungswesen	-	132	265 718	101 241	86 338	90 813	544 110	95 644	163 863
	darunter									
29	Bauverwaltung, Städtebau und -planung, Vermessungs- wesen, Katasteramt, Hoch- bau- und Maschinenamt	-	-	171 146	32 187	1 753	4 475	209 561	5 451	51
30	Wohnungsbau und Wohnsiedlung	-	-	18 068	9 176	1 149	30 460	58 853	30 539	159 383
31	Straßen, Wege, Brücken und sonstiger Tiefbau	-	132	66 124	51 557	80 456	54 780	252 917	58 735	4 429
32	Trümmerbeseitigung und -verwertung	-	-	747	3 842	-	3	4 592	53	-

Eigenausgaben und Zuschußbedarf nach Aufgabenbereichen

Städte zusammen

DM -

Tabellenteil C

Ausgaben der Vermögensbewegung							Nachricht- lich:	Rein- ausgaben (Finanz- bedarf)	Berein- igte Ausgaben (Berein- igter Finanz- bedarf)	Eigen- ausgaben (Reiner Finanz- bedarf) 6)	Zuschuß- bedarf 6)	Lfd. Nr.
Zufüh- rungen an Rücklagen und an Kapital- ver- ³⁾ mögen	Erwerb von Grund- ver- mögen	Neu- und Wieder- aufbau, Erwei- terungs- und Um- bauten ⁴⁾	Neu- anschaf- fung von beweg- lichem Vermögen	zusammen	insgesamt	darunter außer- ordent- liche Ausgaben						
7 094	1 949	17 900	6 027	36 796	270 013	14 707	4 492	266 397	266 372	251 515	222 229	1
262	-	1 252	2 170	3 942	92 047	915	85	91 865	91 862	82 462	61 988	2
-	-	-	-	-	2 145	-	-	2 145	2 145	2 145	2 145	3
4	-	302	255	561	5 072	264	-	5 072	5 072	3 837	3 517	4
28 208	18 061	349 810	37 246	456 249	1 026 898	312 566	38 607	1 026 441	1 025 133	879 073	676 205	5
433	-	-	113	546	17 968	-	-	17 968	17 961	17 867	17 201	6
19 090	8 190	198 285	17 376	255 729	505 156	173 344	25 547	504 976	504 417	433 713	324 240	7
2 520	2 559	31 923	3 865	42 930	92 629	28 355	1 703	92 629	92 621	81 105	62 152	8
3 317	3 970	49 185	5 486	65 378	204 127	39 749	3 791	204 083	203 969	175 104	153 761	9
1 479	2 593	47 019	7 327	61 315	127 917	49 065	4 348	127 824	127 518	110 681	74 836	10
1 369	749	23 261	1 742	28 799	70 162	22 053	3 218	70 064	69 986	52 545	37 403	11
7 863	1 289	51 975	19 676	86 338	324 412	41 575	5 766	323 022	322 504	292 669	211 472	12
35	-	1 894	1 452	3 715	26 693	319	-	26 692	26 664	23 011	18 359	13
4 710	3	33 310	2 521	43 255	186 650	29 368	4 802	185 281	185 098	168 133	112 737	14
4 614	1 023	36 149	3 203	51 067	784 493	29 935	3 672	764 180	739 401	562 900	439 162	15
6	-	11	325	344	139 369	-	-	139 369	139 321	116 685	116 429	16
607	-	-	-	711	303 068	-	-	303 068	291 431	237 830	179 740	17
2 531	447	24 637	1 186	32 641	97 911	22 676	1 957	84 152	82 286	71 351	32 915	18
1 464	576	11 501	1 692	17 365	124 906	7 259	1 715	118 352	107 124	99 296	72 371	19
-	-	-	-	-	21 123	-	-	21 123	21 123	3 192	3 165	20
6	-	-	-	6	63 335	-	-	63 335	63 335	+ 235	+ 239	21
10 540	2 735	86 643	18 704	133 127	553 494	79 694	10 081	546 262	545 551	509 231	222 051	22
527	74	4 009	951	5 896	57 127	3 847	1 238	56 938	56 675	50 646	46 290	23
7 316	102	50 444	14 567	83 444	390 434	54 032	6 949	385 498	385 436	362 298	113 068	24
-	-	-	-	-	-	-	-	-	-	-	-	25
298	-	2 095	1 890	4 458	34 248	689	-	32 413	32 032	30 227	19 322	26
2 399	2 559	30 095	1 296	39 329	71 685	21 126	1 894	71 413	71 408	66 060	43 371	27
122 707	89 980	473 246	6 079	951 519	1 495 761	642 170	31 581	1 488 788	1 476 568	1 271 893	599 581	28
3 458	28 307	2 800	1 272	41 339	250 900	29 669	1 169	247 394	247 131	241 505	159 829	29
36 848	5 750	38 688	195	271 403	330 256	198 494	3 101	330 161	329 999	306 267	91 420	30
82 341	55 848	422 996	4 191	628 540	881 589	409 369	27 054	880 090	868 295	705 266	336 655	31
-	-	2 103	3	2 159	6 751	-	-	6 751	6 751	+ 2 792	+ 3 355	32

Lfd. Nr.	Aufgabenbereich	Bruttoausgaben								
		Zuweisungen an		Verwaltungs- und Zweckausgaben						
		Land (Bund)	Gemeinden und Gemeinde- verbände	Per- sönliche Ausgaben	Allgemeiner sächlicher Verwaltungs- aufwand, sonstige sächliche Zweck- ¹⁾ ausgaben	Unter- haltung von unbeweg- lichem Ver- ¹⁵⁾ mögen	Zinsen	zusammen	Tilgung	Ge- währung von Dar- lehen
33	Öffentliche Einrichtungen, Wirtschaftsförderung darunter	-	877	387 219	260 617	40 919	52 163	740 918	54 556	1 287
34	Stadtentwässerung	-	-	40 608	46 689	5 338	31 443	124 078	32 389	69
35	Beleuchtung und übrige Rei- nigung des Gemeindegebiets .	-	-	112 301	126 269	11 266	4 687	254 523	3 904	16
36	Feuerlöschwesen	-	-	68 129	7 237	1 295	862	77 523	922	-
37	Einrichtungen der Lebensmittelversorgung und Marktwesen	-	18	33 127	20 635	4 232	5 278	63 272	5 468	-
38	Förderung der Land- und Forstwirtschaft, Wirtschaft und Verkehr . . .	-	203	6 693	13 180	215	3 540	23 628	5 712	396
39	Wirtschaftliche Unternehmen (den Kammereiverwaltungen zugerechnet)	-	-	-	5 167	-	-	5 167	38 913	125 000
40	Finanz- und Steuerverwaltung, Nicht aufteilbarer Schulden- dienst	-	-	73 937	8 410	560	1 314	84 221	855	-
41	Allgemeines Kapitalvermögen (den Kammereiverwaltungen zugerechnet)	-	-	-	-	-	-	-	3 865	1 500
42	Allgemeines Grundvermögen (den Kammereiverwaltungen zugerechnet)	-	-	-	-	-	-	-	19	1 230
43	Sondervermögen (den Kammereiverwaltungen zugerechnet)	-	-	14 405	5 952	233	281	20 871	73	7 834
44	Kammereiverwaltungen insgesamt darunter	250 761	5 281	1 718 038	1 317 410	204 117	184 527	3 424 092	241 794	305 971
45	den Kammereiverwaltungen zugerechnete Ausgaben für das Erwerbsvermögen . .	-	-	14 405	11 119	233	281	26 038	42 870	135 564
	<u>Nachrichtlich:</u>									
46	VON DEN ALLGEMEINEN DECKUNGSMITTELN ABZUSETZENDE AUSGABEN FÜR DEN GESAMT- HAUSHALT davon	77	172 941	25 427	131 378	19 556	70 967	247 328	41 092	-
47	Wirtschaftliche Unternehmen	-	-	5 649	27 983	3 367	36 747	73 746	-	-
48	Allgemeines Kapitalvermögen	-	75	-	914	-	5 655	6 569	5 000	-
49	Allgemeines Grundvermögen .	-	-	19 778	36 592	16 189	28 565	101 124	36 092	-
50	Allgemeine Umlageausgaben .	77	172 866	-	65 889	-	-	65 889	-	-
51	ZUFÜHRUNGEN AN RÜCKLAGEN FÜR DEN GESAMTHAUSHALT	-	-	-	-	-	-	-	-	-
52	Kammereiverwaltungen insgesamt	250 761	5 281	1 718 038	1 317 410	204 117	184 527	3 424 092	241 794	305 971
53	GESAMTAUSGABEN	250 838	178 222	1 743 465	1 448 788	223 673	255 494	3 671 420	282 886	305 971

gaben und Zuschußbedarf nach Aufgabenbereichen, 2. Kreisfreie Städte zusammen

DM -

Tabellenteil C

Ausgaben der Vermögensbewegung							Nachricht- lich:	Rein- ausgaben (Finanz- bedarf)	Berei- nigte Ausgaben (Berei- nigter Finanz- bedarf)	Eigen- ausgaben (Reiner Finanz- bedarf) 6)	Zuschuß- bedarf 6)	Lfd. Nr.
Zufüh- rungen an Rücklagen und an Kapital- ver- mögen ³⁾	Erwerb von Grund- ver- mögen	Neu- und Wieder- aufbau, Erwei- terungs- und Um- bauten ⁴⁾	Neu- anschaf- fung von beweg- lichem Vermögen	zusammen	insgesamt	darunter außer- ordent- liche Ausgaben						
81 717	21 792	258 272	36 217	453 841	1 195 636	250 047	9 993	1 121 514	1 119 706	1 098 554	387 354	33
44 012	1 101	116 880	1 402	195 853	319 931	108 071	2 039	300 837	299 923	292 784	20 088	34
21 163	285	39 359	21 654	86 381	340 904	41 913	2 230	292 799	292 740	292 310	102 579	35
1 913	42	10 297	6 920	20 094	97 617	9 698	30	96 815	96 769	92 769	82 231	36
2 721	24	15 202	1 378	24 793	88 083	13 153	18	87 537	87 537	87 362	4 447	37
4 008	1 449	2 393	151	14 109	37 940	7 497	1 253	37 673	37 535	37 373	25 180	38
152 529	6 002	47 092	1 505	371 041	376 208	307 872	5 123	376 208	376 208	367 824	46 555	39
907	-	30	611	2 403	86 624	51	-	82 610	82 610	79 245	53 321	40
8 400	-	8	-	13 773	13 773	5 192	29	13 773	13 773	13 773	+ 3 711	41
37 900	172 126	15 543	202	227 020	227 020	191 028	6 197	227 020	224 547	207 105	34 621	42
49 230	-	5 202	302	62 641	83 512	5 060	-	62 140	62 140	59 975	+ 267	43
511 971	314 957	1 343 122	131 942	2 849 757	6 529 891	1 880 812	115 626	6 390 220	6 346 375	5 676 219	2 950 561	44
248 059	178 128	67 845	2 009	674 475	700 513	509 152	11 349	679 141	676 668	648 677	77 198	45
-	-	-	-	41 092	461 438	-	-	-	-	-	-	46
-	-	-	-	-	74 746	-	-	-	-	-	-	47
-	-	-	-	5 000	11 644	-	-	-	-	-	-	48
-	-	-	-	36 092	137 216	-	-	-	-	-	-	49
-	-	-	-	-	238 832	-	-	-	-	-	-	50
32 458	-	-	-	32 458	32 458	-	-	-	-	-	-	51
511 971	314 957	1 343 122	131 942	2 849 757	6 529 891	-	-	-	-	-	-	52
544 429	314 957	1 343 122	131 942	2 923 307	7 023 787	-	-	-	-	-	-	53

Tabellenteil C

Lfd. Nr.	Aufgabenbereich	Bruttoausgaben								
		Zuweisungen an		Verwaltungs- und Zweckausgaben						
		Land (Bund)	Gemeinden und Gemeinde- verbände	Per- sönliche Ausgaben	Allgemeiner sächlicher Verwaltungs- aufwand, sonstige sächliche Zweck-1) ausgaben	Unter- haltung von unbeweg- lichem Ver-15) mögen	Zinsen	zusammen	Tilgung	Ge- währung von Dar- lehen
1	Allgemeine Verwaltung	141	-	97 371	45 896	3 818	2 274	149 359	2 418	174
2	Öffentliche Sicherheit und Ordnung	1 464	-	45 937	6 803	473	122	53 335	137	-
	darunter									
3	Polizei	1 464	-	-	-	-	-	-	-	-
4	Zivilschutz	-	-	1 854	617	39	-	2 510	-	-
5	Schulen	149 346	122	112 028	68 854	24 827	13 592	219 301	14 803	210
	darunter									
6	Schulverwaltung	-	-	9 271	1 698	24	-	10 993	-	-
7	Volks- und Sonderschulen . .	70 820	20	34 801	33 684	16 118	7 803	92 406	9 627	20
8	Mittelschulen	18 277	-	4 769	5 011	1 842	1 261	12 883	899	-
9	Höhere Schulen	37 422	20	33 215	11 290	3 385	1 692	49 582	1 890	190
10	Berufsschulen	15 236	-	15 684	7 555	1 850	2 191	27 280	1 556	-
11	Berufsfach- und Fachschulen	7 591	4	11 934	7 447	1 456	605	21 442	768	-
12	Kultur	9 273	-	101 732	55 338	3 333	2 678	163 081	4 630	18
	darunter									
13	Wissenschaftspflege	9 273	-	7 437	4 621	384	342	12 784	323	-
14	Theater und Konzerte	-	-	67 121	30 281	1 327	1 372	100 101	2 134	18
15	Soziale Angelegenheiten . . .	-	2 481	125 603	357 698	6 966	1 963	492 230	2 254	1 257
	darunter									
16	Verwaltung der sozialen Angelegenheiten, der Jugend- hilfe und des Lasten- ausgleichs	-	-	84 923	6 633	351	1	91 908	-	-
17	Leistungen der Sozialhilfe (ohne Lastenausgleich) . . .	-	1 633	-	201 658	-	1	201 659	1	27
18	Einrichtungen der Sozialhilfe	-	-	20 914	20 177	3 595	1 252	45 938	1 046	814
19	Jugendhilfe und ihre Einrichtungen	-	848	19 766	52 731	3 020	709	76 226	1 207	416
20	Miet- und Lastenzuschüsse .	-	-	-	11 489	-	-	11 489	-	-
21	Übrige soziale Maßnahmen . .	-	-	-	42 143	-	-	42 143	-	-
22	Gesundheitspflege	-	-	164 525	102 991	10 967	6 786	285 269	9 914	1 074
	davon									
23	Gesundheitsdienst	-	-	22 469	8 454	258	253	31 434	243	-
24	Krankenhäuser, Entbindungs- und Wöchnerinnenheime . . .	-	-	119 886	80 881	7 813	5 094	213 674	7 549	1 074
25	Anstalten für Nerven- und Geisteskranke	-	-	-	-	-	-	-	-	-
26	Sonstige Einrichtungen des Gesundheitswesens . . .	-	-	14 242	3 644	214	144	18 244	126	-
27	Leibesübungen und Einrichtungen	-	-	7 928	10 012	2 682	1 295	21 917	1 996	-
28	Bau- und Wohnungswesen	-	-	169 054	71 951	59 841	68 268	369 114	72 442	132 634
	darunter									
29	Bauverwaltung, Städtebau und -planung, Vermessungs- wesen, Katasteramt, Hoch- bau- und Maschinenamt . . .	-	-	108 081	22 304	839	2 509	133 733	2 751	-
30	Wohnungsbau und Wohnsiedlung	-	-	12 767	7 789	904	25 473	46 933	25 476	128 380
31	Straßen, Wege, Brücken und sonstiger Tiefbau . . .	-	-	41 704	35 806	56 099	39 526	173 135	43 721	4 254
32	Trümmerbeseitigung und -verwertung	-	-	718	3 811	-	1	4 530	32	-

Eigenausgaben und Zuschußbedarf nach Aufgabenbereichen

200 000 und mehr Einwohnern

DM -

Tabellenteil C

Ausgaben der Vermögensbewegung					insgesamt	darunter außerordentliche Ausgaben	Nachrichtlich: Anteilbeträge der o.R. an die so. R.	Rein- ausgaben (Finanz- bedarf)	Bereinigte Ausgaben (Bereinigter Finanz- bedarf)	Eigen- ausgaben (Reiner Finanz- bedarf) 6)	Zuschuß- bedarf 6)	Lfd. Nr.
Zuführungen an Rücklagen und an Kapitalvermögen ³⁾	Erwerb von Grundvermögen	Neu- und Wiederaufbau, Erweiterungs- und Umbauten ⁴⁾	Neuanschaffung von beweglichem Vermögen	zusammen								
2 595	1 320	11 111	3 505	21 123	170 623	8 568	3 921	167 094	167 094	155 970	137 017	1
4	-	53	1 727	1 921	56 720	-	-	56 629	56 626	51 552	38 951	2
-	-	-	-	-	1 464	-	-	1 464	1 464	1 464	1 464	3
4	-	3	107	114	2 624	-	-	2 624	2 624	1 985	1 954	4
3 008	12 958	208 717	21 414	261 110	629 879	173 477	25 049	629 525	628 896	548 669	427 724	5
433	-	-	61	494	11 487	-	-	11 487	11 487	11 449	10 935	6
2 217	4 798	121 027	9 224	146 913	310 159	99 853	17 181	310 003	309 624	270 035	204 333	7
114	1 628	15 857	2 508	21 006	52 166	11 730	629	52 166	52 166	48 272	39 315	8
49	3 190	22 687	3 041	31 047	118 071	13 936	1 942	118 035	117 993	102 611	96 158	9
152	2 593	30 332	4 771	39 404	81 920	30 643	2 494	81 868	81 843	72 366	47 417	10
43	749	18 738	1 092	21 390	50 427	17 315	2 803	50 331	50 279	38 675	25 156	11
2 085	3	30 382	14 858	51 976	224 330	18 961	4 827	223 197	222 953	203 412	154 662	12
28	-	1 890	1 343	3 584	25 641	319	-	25 640	25 622	22 020	17 450	13
1 870	3	17 878	1 481	23 384	123 485	13 675	4 302	122 367	122 367	114 044	79 998	14
2 003	382	26 172	2 055	34 123	528 834	20 101	2 047	513 436	495 477	382 563	297 083	15
-	-	-	178	178	92 086	-	-	92 086	92 050	78 482	78 304	16
601	-	-	-	629	203 921	-	-	203 921	196 010	162 147	121 383	17
545	1	17 389	567	20 362	66 300	15 006	762	56 042	54 809	47 266	22 560	18
855	381	8 783	1 310	12 952	90 026	5 095	1 285	84 886	76 107	70 429	50 616	19
-	-	-	-	-	11 489	-	-	11 489	11 489	1 415	1 396	20
2	-	-	-	2	42 145	-	-	42 145	42 145	+ 43	+ 43	21
5 562	2 252	58 544	11 533	88 879	374 148	54 072	7 859	368 761	368 262	341 360	151 262	22
8	-	1 926	480	2 657	34 091	1 814	796	34 023	33 784	29 912	27 843	23
4 225	29	38 420	9 485	60 782	274 456	40 924	6 910	270 823	270 816	251 671	83 461	24
-	-	-	-	-	-	-	-	-	-	-	-	25
172	-	479	843	1 620	19 864	150	-	18 345	18 092	17 149	11 920	26
1 157	2 223	17 719	725	23 820	45 737	11 184	153	45 570	45 570	42 628	28 038	27
61 613	63 431	303 301	3 893	637 314	1 006 428	440 414	19 427	1 002 450	994 759	865 820	400 751	28
960	16 935	1 159	648	22 453	156 186	17 325	745	153 350	153 121	151 066	96 786	29
23 763	4 484	24 481	59	206 643	253 576	156 249	1 861	253 481	253 431	239 851	67 946	30
36 886	42 012	271 227	2 915	401 015	574 150	263 959	16 821	573 173	565 761	463 235	229 725	31
-	-	1 881	3	1 916	6 446	-	-	6 446	6 446	+ 3 097	+ 3 458	32

noch: VI. Bruttoausgaben nach Arten, Reinausgaben, Bereinigte Ausgaben, Eigenausgaben und

Tabellenteil C

- 1 000

Lfd. Nr.	Aufgabenbereich	Bruttoausgaben								
		Zuweisungen an		Verwaltungs- und Zweckausgaben						
		Land (Bund)	Gemeinden und Gemeinde- verbände	Per- sönliche Ausgaben	Allgemeiner sächlicher Verwaltungs- aufwand, sonstige sächliche Zweck- ¹⁾ ausgaben	Unter- haltung von unbeveg- lichem Ver- ¹⁵⁾ mögen	Zinsen	zusammen	Tilgung	Ge- währung von Dar- lehen
33	Öffentliche Einrichtungen, Wirtschaftsförderung	-	11	259 081	187 668	26 461	33 443	506 653	34 211	829
	darunter									
34	Stadtentwässerung	-	-	24 883	30 526	3 329	20 611	79 349	21 781	69
35	Beleuchtung und übrige Rei- nigung des Gemeindegebiets .	-	-	76 454	94 738	5 751	3 136	180 079	2 261	-
36	Feuerlöschwesen	-	-	50 358	4 678	801	499	56 336	552	-
37	Einrichtungen der Lebensmittelversorgung und Marktwesen	-	-	22 883	14 546	3 047	2 821	43 297	2 853	-
38	Förderung von Land- und Forstwirtschaft, Wirtschaft und Verkehr . . .	-	11	4 143	8 199	109	2 212	14 663	2 596	-
39	Wirtschaftliche Unternehmen (den Kämmererverwaltungen zugerechnet)	-	-	-	5 167	-	-	5 167	29 449	92 349
40	Finanz- und Steuerverwaltung, Nicht aufteilbarer Schulden- dienst	-	-	45 674	5 376	177	1 110	52 337	615	-
41	Allgemeines Kapitalvermögen (den Kämmererverwaltungen zugerechnet)	-	-	-	-	-	-	-	-	161
42	Allgemeines Grundvermögen (den Kämmererverwaltungen zugerechnet)	-	-	-	-	-	-	-	-	716
43	Sondervermögen (den Kämmererverwaltungen zugerechnet)	-	-	14 405	4 530	192	41	19 168	40	7 826
44	Kämmererverwaltungen insgesamt	160 224	2 614	1 135 410	912 272	137 055	130 277	2 315 014	170 913	237 248
	darunter									
45	den Kämmererverwaltungen zugerechnete Ausgaben für das Erwerbsvermögen . .	-	-	14 405	9 697	192	41	24 335	29 489	101 052
	<u>Nachrichtlich:</u>									
46	VON DEN ALLGEMEINEN DECKUNGSMITTELN ABZUSETZENDE AUSGABEN FÜR DEN GESAMT- HAUSHALT	-	114 484	15 360	84 615	12 520	49 988	162 483	27 203	-
	davon									
47	Wirtschaftliche Unternehmen	-	-	2 765	19 055	2 622	27 121	51 563	-	-
48	Allgemeines Kapitalvermögen	-	-	-	541	-	4 017	4 558	4 421	-
49	Allgemeines Grundvermögen .	-	-	12 595	25 460	9 898	18 850	66 803	22 782	-
50	Allgemeine Umlageausgaben .	-	114 484	-	39 559	-	-	39 559	-	-
51	ZUFÜHRUNGEN AN RÜCKLAGEN FÜR DEN GESAMTHAUSHALT	-	-	-	-	-	-	-	-	-
52	Kämmererverwaltungen insgesamt	160 224	2 614	1 135 410	912 272	137 055	130 277	2 315 014	170 913	237 248
53	GESAMTAUSGABEN	160 224	117 098	1 150 770	996 887	149 575	180 265	2 477 497	198 116	237 248

Anmerkungen S. 26

Zuschußbedarf nach Aufgabenbereichen, 2a. Kreisfreie Städte mit 200 000 und mehr Einwohnern

DM -

Tabellenteil C

Ausgaben der Vermögensbewegung							Nachricht- lich:	Rein- ausgaben (Finanz- bedarf)	Berei- nigte Ausgaben (Berei- nigter Finanz- bedarf)	Eigen- ausgaben (Reiner Finanz- bedarf) 6)	Zuschuß- bedarf 6)	Lfd. Nr.
Zufüh- rungen an Rücklagen und an Kapital- ver- mögen ³⁾	Erwerb von Grund- ver- mögen	Neu- und Wieder- aufbau, Erwei- terungs- und Um- bauten ⁴⁾	Neu- anschaf- fung von beweg- lichem Vermögen	zusammen	insgesamt	darunter außer- ordent- liche Ausgaben						
41 146	16 360	161 820	23 612	277 978	784 642	154 137	5 269	733 671	733 169	724 131	252 449	33
21 897	1 051	66 237	837	111 872	191 221	57 266	560	178 133	178 113	176 418	9 441	34
11 290	285	30 473	15 213	59 522	239 601	31 578	1 057	205 642	205 583	205 404	69 350	35
232	-	6 657	3 632	11 073	67 409	5 290	-	66 720	66 720	65 033	58 921	36
1 722	7	10 111	1 034	15 727	59 024	8 933	-	58 803	58 803	58 680	1 290	37
2 399	-	898	112	6 005	20 679	2 928	1 120	20 450	20 389	20 346	14 835	38
128 654	5 587	27 612	969	284 620	289 787	243 648	4 367	289 787	289 787	281 503	36 445	39
792	-	1	247	1 655	53 992	51	-	50 764	50 764	48 688	27 812	40
4 259	-	-	-	4 420	4 420	117	-	4 420	4 420	4 420 +	2 828	41
8 038	100 877	12 762	45	122 438	122 438	113 893	1 068	122 438	120 915	111 033	5 594	42
48 148	-	143	302	56 459	75 627	-	-	54 255	54 255	54 255 +	314	43
307 907	203 170	840 618	84 160	1 844 016	4 321 868	1 227 439	73 834	4 216 427	4 187 377	3 773 376	1 926 608	44
189 099	106 464	40 517	1 316	467 937	492 272	357 658	5 435	470 900	469 377	451 211	38 897	45
-	-	-	-	27 203	304 170	-	-	-	-	-	-	46
-	-	-	-	-	51 563	-	-	-	-	-	-	47
-	-	-	-	4 421	8 979	-	-	-	-	-	-	48
-	-	-	-	22 782	89 585	-	-	-	-	-	-	49
-	-	-	-	-	154 043	-	-	-	-	-	-	50
15 797	-	-	-	15 797	15 797	-	-	-	-	-	-	51
307 907	203 170	840 618	84 160	1 844 016	4 321 868	-	-	-	-	-	-	52
323 704	203 170	840 618	84 160	1 887 016	4 641 835	-	-	-	-	-	-	53

noch: VI. Bruttoausgaben nach Arten, Reinausgaben, Bereinigte Ausgaben,
2b. Kreisfreie Städte mit 100 000
- 1 000

Tabellenteil C

Lfd. Nr.	Aufgabenbereich	Bruttoausgaben								
		Zuweisungen an		Verwaltungs- und Zweckausgaben						
		Land (Bund)	Gemeinden und Gemeinde- verbände	Per- sönliche Ausgaben	Allgemeiner sächlicher Verwaltungs- aufwand, sonstige sächliche Zweck- ¹⁾ ausgaben	Unter- haltung von unbeweg- lichem Ver- ¹⁵⁾ mögen	Zinsen	zusammen	Tilgung	Ge- währung von Dar- lehen
1	Allgemeine Verwaltung	14	-	43 005	13 648	1 463	811	58 927	1 039	-
2	Öffentliche Sicherheit und Ordnung	491	-	19 541	3 315	525	72	23 453	97	-
	darunter									
3	Polizei	491	-	-	-	-	-	-	-	-
4	Zivilschutz	-	-	1 239	190	76	-	1 505	-	-
5	Schulen	61 179	5	43 321	19 240	10 830	4 589	77 980	4 741	-
	darunter									
6	Schulverwaltung	-	-	3 834	501	332	-	4 667	-	-
7	Volks- und Sonderschulen . .	26 576	-	13 783	9 759	6 403	2 353	32 298	2 131	-
8	Mittelschulen	7 685	-	2 192	1 284	936	679	5 091	648	-
9	Höhere Schulen	16 359	-	12 497	2 414	1 680	716	17 307	703	-
10	Berufsschulen	6 576	-	6 461	2 429	998	614	10 502	1 057	-
11	Berufsfach- und Fachschulen	3 983	5	3 566	2 002	387	214	6 169	187	-
12	Kultur	53	58	34 595	17 617	961	926	54 099	800	6
	darunter									
13	Wissenschaftspflege	53	6	368	281	11	-	660	-	6
14	Theater und Konzerte	-	2	24 564	12 026	444	799	37 833	498	-
15	Soziale Angelegenheiten . . .	-	806	40 429	119 761	2 380	857	163 427	834	616
	darunter									
16	Verwaltung der sozialen Angelegenheiten, der Jugend- hilfe und des Lasten- ausgleichs	-	-	30 239	1 690	543	4	32 476	2	-
17	Leistungen der Sozialhilfe (ohne Lastenausgleich) . . .	-	437	-	68 466	-	2	68 468	9	41
18	Einrichtungen der Sozialhilfe	-	6	5 137	6 706	1 003	778	13 624	723	225
19	Jugendhilfe und ihre Einrichtungen	-	363	5 053	13 927	834	73	19 887	100	350
20	Miet- und Lastenzuschüsse .	-	-	-	6 439	-	-	6 439	-	-
21	Übrige soziale Maßnahmen . .	-	-	-	13 623	-	-	13 623	-	-
22	Gesundheitspflege	-	129	59 137	31 843	3 788	1 917	96 685	1 859	1 001
	davon									
23	Gesundheitsdienst	-	-	9 567	3 417	203	70	13 257	39	-
24	Krankenhäuser, Entbindungs- und Wöchnerinnenheime . . .	-	-	40 294	23 808	2 302	1 331	67 735	1 218	999
25	Anstalten für Nerven- und Geisteskranke	-	-	-	-	-	-	-	-	-
26	Sonstige Einrichtungen des Gesundheitswesens . . .	-	129	5 897	2 327	111	2	8 337	48	-
27	Leibesübungen und Einrichtungen	-	-	3 379	2 291	1 172	514	7 356	554	2
28	Bau- und Wohnungswesen . . .	-	132	68 168	18 780	19 693	16 395	123 036	17 084	23 086
	darunter									
29	Bauverwaltung, Städtebau und -planung, Vermessungs- wesen, Katasteramt, Hoch- bau- und Maschinenamt . . .	-	-	44 840	7 186	770	983	53 779	1 379	51
30	Wohnungsbau und Wohnsiedlung	-	-	3 624	910	207	3 878	8 619	4 043	22 988
31	Straßen, Wege, Brücken und sonstiger Tiefbau . . .	-	132	16 956	9 044	18 044	11 281	55 325	11 450	47
32	Trümmerbeseitigung und -verwertung	-	-	29	30	-	2	61	20	-

Anmerkungen S. 26

Eigenausgaben und Zuschußbedarf nach Aufgabenbereichen

bis unter 200 000 Einwohnern

DM -

Tabellenteil C

Ausgaben der Vermögensbewegung							Nachricht- lich:	Rein- ausgaben (Finanz- bedarf)	Berein- igte Ausgaben (Berein- igter Finanz- bedarf)	Eigen- ausgaben (Reiner Finanz- bedarf) 6)	Zuschuß- bedarf 6)	Lfd. Nr.
Zufüh- rungen an Rücklagen und an Kapital- ver- mögen ³⁾	Erwerb von Grund- ver- mögen	Neu- und Wieder- aufbau, Erwei- terungs- und Um- bauten ⁴⁾	Neu- anschaf- fung von beweg- lichem Vermögen	zusammen	insgesamt	darunter außer- ordent- liche Ausgaben	Anteil- beträge der o.R. an die ao. R.					
1 103	629	3 463	1 479	7 713	66 654	3 501	13	66 618	66 593	63 326	56 632	1
228	-	885	313	1 523	25 467	796	-	25 384	25 384	22 051	16 318	2
-	-	-	-	-	491	-	-	491	491	491	491	3
-	-	297	102	399	1 904	264	-	1 904	1 904	1 584	1 303	4
16 239	2 744	104 423	10 726	138 873	278 037	97 574	8 751	277 995	277 652	232 209	171 794	5
-	-	-	28	28	4 695	-	-	4 695	4 695	4 639	4 533	6
11 846	1 903	56 147	5 271	77 298	136 172	50 561	5 127	136 172	136 154	113 303	82 246	7
1 710	566	10 878	1 051	14 853	27 629	10 765	594	27 629	27 628	22 982	15 816	8
2 372	275	20 098	1 407	24 855	58 521	18 893	1 139	58 521	58 511	49 227	37 964	9
148	-	14 760	2 096	18 061	35 139	15 776	1 804	35 115	34 871	28 176	19 513	10
163	-	2 503	558	3 411	13 568	1 579	87	13 568	13 542	11 830	10 021	11
5 320	1 286	20 478	3 990	31 880	86 090	21 648	663	85 842	85 689	75 792	46 177	12
7	-	-	104	117	836	-	-	836	836	787	711	13
2 687	-	15 307	988	19 480	57 315	15 607	500	57 073	56 973	48 336	28 605	14
1 250	405	6 273	799	10 177	174 410	5 888	1 372	171 527	166 792	123 732	98 666	15
-	-	11	94	107	32 583	-	-	32 583	32 571	26 026	25 962	16
4	-	-	-	54	68 959	-	-	68 959	66 256	53 080	41 499	17
704	250	3 986	446	6 334	19 964	4 118	1 032	18 096	17 515	14 978	6 335	18
538	155	2 276	259	3 678	23 928	1 770	340	22 913	21 474	19 745	14 969	19
-	-	-	-	-	6 439	-	-	6 439	6 439	1 177	1 176	20
4	-	-	-	4	13 627	-	-	13 627	13 627	+ 184	+ 185	21
2 985	410	20 009	4 948	31 212	128 026	17 441	1 612	126 542	126 408	121 297	51 471	22
485	74	1 085	324	2 007	15 264	980	442	15 147	15 138	13 918	12 637	23
1 479	72	8 531	3 565	15 864	83 599	8 978	-	82 524	82 495	81 072	22 495	24
-	-	-	-	-	-	-	-	-	-	-	-	25
71	-	1 602	621	2 342	10 808	539	-	10 600	10 509	9 802	5 568	26
950	264	8 791	438	10 999	18 355	6 944	1 170	18 271	18 266	16 505	10 771	27
45 758	16 690	119 468	1 425	223 511	346 679	144 342	8 326	344 130	340 200	289 122	143 460	28
2 270	7 123	200	386	11 409	65 188	6 755	24	64 581	64 547	63 263	43 386	29
10 994	6	7 890	118	46 039	54 658	28 961	245	54 658	54 546	48 126	17 507	30
32 470	9 486	110 362	810	164 625	220 082	108 319	7 957	219 639	215 855	172 678	78 634	31
-	-	217	-	237	298	-	-	298	298	298	96	32

noch: VI. Bruttoausgaben nach Arten, Reinausgaben, Bereinigte Ausgaben, Eigenausgaben und Zu
 Tabellenteil C - 1 000

Lfd. Nr.	Aufgabenbereich	Bruttoausgaben								
		Zuweisungen an		Verwaltungs- und Zweckausgaben						
		Land (Bund)	Gemeinden und Gemeinde- verbände	Per- sönliche Ausgaben	Allgemeiner sächlicher Verwaltungs- aufwand, sonstige sächliche Zweck- ¹⁾ ausgaben	Unter- haltung von unbeweg- lichem Ver- ¹⁵⁾ mögen	Zinsen	zusammen	Tilgung	Ge- währung von Dar- lehen
33	Öffentliche Einrichtungen, Wirtschaftsförderung	-	110	93 518	48 029	10 014	12 734	164 295	14 531	142
	darunter									
34	Stadtentwässerung	-	-	11 419	10 719	1 431	6 907	30 476	6 788	-
35	Beleuchtung und übrige Rei- nigung des Gemeindegebiets .	-	-	25 768	19 910	3 690	1 239	50 607	1 333	-
36	Feuerlöschwesen	-	-	13 792	1 764	365	224	16 145	198	-
37	Einrichtungen der Lebensmittelversorgung und Marktwesen	-	-	6 823	4 230	774	1 577	13 404	1 928	-
38	Förderung von Land- und Forstwirtschaft, Wirtschaft und Verkehr . . .	-	110	2 146	3 459	102	1 196	6 903	2 943	96
39	Wirtschaftliche Unternehmen (den Kämmererverwaltungen zugerechnet)	-	-	-	-	-	-	-	7 011	23 736
40	Finanz- und Steuerverwaltung, Nicht aufteilbarer Schulden- dienst	-	-	18 854	2 125	289	104	21 372	237	-
41	Allgemeines Kapitalvermögen (den Kämmererverwaltungen zugerechnet)	-	-	-	-	-	-	-	-	1 301
42	Allgemeines Grundvermögen (den Kämmererverwaltungen zugerechnet)	-	-	-	-	-	-	-	-	509
43	Sondervermögen (den Kämmererverwaltungen zugerechnet)	-	-	-	1 391	33	230	1 654	31	8
44	Kämmererverwaltungen insgesamt	61 737	1 240	420 568	275 749	49 976	38 635	784 928	48 264	50 405
	darunter									
45	den Kämmererverwaltungen zugerechnete Ausgaben für das Erwerbsvermögen . .	-	-	-	1 391	33	230	1 654	7 042	25 554
	<u>Nachrichtlich:</u>									
46	VON DEN ALLGEMEINEN DECKUNGSMITTELN ABZUSETZENDE AUSGABEN FÜR DEN GESAMT- HAUSHALT	76	40 626	6 963	32 466	4 898	14 700	59 027	9 843	-
	davon									
47	Wirtschaftliche Unternehmen	-	-	2 209	6 274	496	7 283	16 262	-	-
48	Allgemeines Kapitalvermögen	-	75	-	373	-	481	854	433	-
49	Allgemeines Grundvermögen .	-	-	4 754	7 773	4 402	6 936	23 865	9 410	-
50	Allgemeine Umlageausgaben .	76	40 551	-	18 046	-	-	18 046	-	-
51	ZUFÜHRUNGEN AN RÜCKLAGEN FÜR DEN GESAMTHAUSHALT	-	-	-	-	-	-	-	-	-
52	Kämmererverwaltungen insgesamt	61 737	1 240	420 568	275 749	49 976	38 635	784 928	48 264	50 405
53	GESAMTAUSGABEN	61 813	41 866	427 531	308 215	54 874	53 335	843 955	58 107	50 405

Anmerkungen S. 26

schußbedarf nach Aufgabenbereichen, 2b. Kreisfreie Städte mit 100 000 bis unter 200 000 Einwohnern

DM -

Tabellenteil C

Ausgaben der Vermögensbewegung					insgesamt	darunter außer-ordentliche Ausgaben	Nachricht-lich: Anteil- beträge der o.R. an die ao. R.	Rein- ausgaben (Finanz- bedarf)	Berei- nigte Ausgaben (Berei- nigter Finanz- bedarf)	Eigen- ausgaben (Reiner Finanz- bedarf) 6)	Zuschuß- bedarf 6)	Lfd. Nr.
Zufüh- rungen an Rücklagen und an Kapital- ver- mögen ³⁾	Erwerb von Grund- ver- mögen	Neu- und Wieder- aufbau, Erwei- terungs- und Um- bauten ⁴⁾	Neu- anschaf- fung von beweg- lichem Vermögen	zusammen								
31 113	3 903	63 011	7 819	120 519	284 924	60 231	2 257	271 710	271 080	265 802	99 657	33
17 677	8	35 078	409	59 960	90 436	34 518	1 316	87 002	86 657	84 969	9 231	34
7 861	-	5 185	4 176	18 555	69 162	5 795	246	61 749	61 749	61 498	24 197	35
1 271	42	1 525	1 617	4 653	20 798	2 280	-	20 690	20 690	19 724	17 071	36
449	17	2 856	259	5 509	18 913	2 350	-	18 621	18 621	18 577	1 995	37
1 524	759	1 360	18	6 700	13 713	3 409	59	13 675	13 598	13 545	8 671	38
13 406	-	16 292	421	60 866	60 866	44 763	86	60 866	60 866	60 766	5 493	39
57	-	15	117	426	21 798	-	-	21 289	21 289	20 400	17 041	40
3 399	-	8	-	4 708	4 708	1 210	-	4 708	4 708	4 708	1 111	41
22 958	53 056	2 033	148	78 704	78 704	59 605	1 705	78 704	78 350	72 985	18 579	42
1 070	-	5 052	-	6 161	7 815	5 060	-	7 815	7 815	5 652	44	43
144 886	79 123	361 410	32 185	716 273	1 564 178	462 059	24 785	1 543 130	1 532 826	1 357 842	726 443	44
40 833	53 056	23 385	569	150 439	152 093	110 638	1 791	152 093	151 739	144 111	25 227	45
-	-	-	-	9 843	109 572	-	-	-	-	-	-	46
-	-	-	-	-	16 262	-	-	-	-	-	-	47
-	-	-	-	433	1 362	-	-	-	-	-	-	48
-	-	-	-	9 410	33 275	-	-	-	-	-	-	49
-	-	-	-	-	58 673	-	-	-	-	-	-	50
11 298	-	-	-	11 298	11 298	-	-	-	-	-	-	51
144 886	79 123	361 410	32 185	716 273	1 564 178	-	-	-	-	-	-	52
156 184	79 123	361 410	32 185	737 414	1 685 048	-	-	-	-	-	-	53

noch: VI. Bruttoausgaben nach Arten, Reinausgaben, Bereinigte Ausgaben,
2c. Kreisfreie Städte mit
- 1 000

Tabellenteil C

Lfd. Nr.	Aufgabenbereich	Bruttoausgaben								
		Zuweisungen an		Verwaltungs- und Zweckausgaben						
		Länd (Bund)	Gemeinden und Gemeinde- verbände	Per- sönliche Ausgaben	Allgemeiner sächlicher Verwaltungs- aufwand, sonstige sächliche Zweck- ¹⁾ ausgaben	Unter- haltung von unbeweg- lichem Ver- ¹⁵⁾ mögen	Zinsen	zusammen	Tilgung	Ge- währung von Dar- lehen
1	Allgemeine Verwaltung	155	-	140 376	59 544	5 281	3 085	208 286	3 457	174
2	Öffentliche Sicherheit und Ordnung	1 955	-	65 478	10 118	998	194	76 788	234	-
	darunter									
3	Polizei	1 955	-	-	-	-	-	-	-	-
4	Zivilschutz	-	-	3 093	807	115	-	4 015	-	-
5	Schulen	210 525	127	155 349	88 094	35 657	18 181	297 281	19 544	210
	darunter									
6	Schulverwaltung	-	-	13 105	2 199	356	-	15 660	-	-
7	Volks- und Sonderschulen . .	97 396	20	48 584	43 443	22 521	10 156	124 704	11 758	20
8	Mittelschulen	25 962	-	6 961	6 295	2 778	1 940	17 974	1 547	-
9	Höhere Schulen	53 781	20	45 712	13 704	5 065	2 408	66 889	2 593	190
10	Berufsschulen	21 812	-	22 145	9 984	2 848	2 805	37 782	2 613	-
11	Berufsfach- und Fachschulen	11 574	9	15 500	9 449	1 843	819	27 611	955	-
12	Kultur	9 326	58	136 327	72 955	4 294	3 604	217 180	5 430	24
	darunter									
13	Wissenschaftspflege	9 326	6	7 805	4 902	395	342	13 444	323	6
14	Theater und Konzerte	-	2	91 685	42 307	1 771	2 171	137 934	2 632	18
15	Soziale Angelegenheiten . . .	-	3 287	166 032	477 459	9 346	2 820	655 657	3 088	1 873
	darunter									
16	Verwaltung der sozialen Angelegenheiten, der Jugend- hilfe und des Lasten- ausgleichs	-	-	115 162	8 323	894	5	124 384	2	-
17	Leistungen der Sozialhilfe (ohne Lastenausgleich) . . .	-	2 070	-	270 124	-	3	270 127	10	68
18	Einrichtungen der Sozialhilfe	-	6	26 051	26 883	4 598	2 030	59 562	1 769	1 039
19	Jugendhilfe und ihre Einrichtungen	-	1 211	24 819	66 658	3 854	782	96 113	1 307	766
20	Miet- und Lastenzuschüsse .	-	-	-	17 928	-	-	17 928	-	-
21	Übrige soziale Maßnahmen . .	-	-	-	55 766	-	-	55 766	-	-
22	Gesundheitspflege	-	129	223 662	134 834	14 755	8 703	381 954	11 773	2 075
	davon									
23	Gesundheitsdienst	-	-	32 036	11 871	461	323	44 691	282	-
24	Krankenhäuser, Entbindungs- und Wöchnerinnenheime . . .	-	-	160 180	104 689	10 115	6 425	281 409	8 767	2 073
25	Anstalten für Nerven- und Geisteskranke	-	-	-	-	-	-	-	-	-
26	Sonstige Einrichtungen des Gesundheitswesens . . .	-	129	20 139	5 971	325	146	26 581	174	-
27	Leibesübungen und Einrichtungen	-	-	11 307	12 303	3 854	1 809	29 273	2 550	2
28	Bau- und Wohnungswesen . . .	-	132	237 222	90 731	79 534	84 663	492 150	89 526	155 720
	darunter									
29	Bauverwaltung, Städtebau und -planung, Vermessungs- wesen, Katasteramt, Hoch- bau- und Maschinenamt . . .	-	-	152 921	29 490	1 609	3 492	187 512	4 130	51
30	Wohnungsbau und Wohnsiedlung	-	-	16 391	8 699	1 111	29 351	55 552	29 519	151 368
31	Straßen, Wege, Brücken und sonstiger Tiefbau . . .	-	132	58 660	44 850	74 143	50 807	228 460	55 171	4 301
32	Trümmerbeseitigung und -verwertung	-	-	747	3 841	-	3	4 591	52	-

Anmerkungen S. 26

Eigenausgaben und Zuschußbedarf nach Aufgabenbereichen
100 000 und mehr Einwohnern
DM -

Tabellenteil C

Ausgaben der Vermögensbewegung					insgesamt	darunter außer-ordentliche Ausgaben	Nachricht- licht:	Rein- ausgaben (Finanz- bedarf)	Berein- igte Ausgaben (Berein- igter Finanz- bedarf)	Eigen- ausgaben (Reiner Finanz- bedarf) 6)	Zuschuß- bedarf 6)	Lfd. Nr.
Zufüh- rungen an Rücklagen und an Kapital- ver- mögen ³⁾	Erwerb von Grund- ver- mögen	Neu- und Wieder- aufbau, Erwei- terungs- und Um- bauten ⁴⁾	Neu- anschaf- fung von beweg- lichem Vermögen	zusammen			Anteil- beträge der o.R. an die ao. R.					
3 698	1 949	14 574	4 984	28 836	237 277	12 069	3 934	233 712	233 687	219 296	193 649	1
232	-	938	2 040	3 444	82 187	796	-	82 013	82 010	73 603	55 269	2
-	-	-	-	-	1 955	-	-	1 955	1 955	1 955	1 955	3
4	-	300	209	513	4 528	264	-	4 528	4 528	3 569	3 257	4
19 247	15 702	313 140	32 140	399 983	907 916	271 051	33 800	907 520	906 548	780 878	599 518	5
433	-	-	89	522	16 182	-	-	16 182	16 182	16 088	15 468	6
14 063	6 701	177 174	14 495	224 211	446 331	150 414	22 308	446 175	445 778	383 338	286 579	7
1 824	2 194	26 735	3 559	35 859	79 795	22 495	1 223	79 795	79 794	71 254	55 131	8
2 421	3 465	42 785	4 448	55 902	176 592	32 829	3 081	176 556	176 504	151 838	134 122	9
300	2 593	45 092	6 867	57 465	117 059	46 419	4 298	116 983	116 714	100 542	66 930	10
206	749	21 241	1 650	24 801	63 995	18 894	2 890	63 899	63 821	50 505	35 177	11
7 405	1 289	50 860	18 848	83 856	310 420	40 609	5 490	309 039	308 642	279 204	200 839	12
35	-	1 890	1 447	3 701	26 477	319	-	26 476	26 458	22 807	18 161	13
4 557	3	33 185	2 469	42 864	180 800	29 282	4 802	179 440	179 340	162 380	108 603	14
3 253	787	32 445	2 854	44 300	703 244	25 989	3 419	684 963	662 269	506 295	395 749	15
-	-	11	272	285	124 669	-	-	124 669	124 621	104 508	104 266	16
605	-	-	-	683	272 880	-	-	272 880	262 266	215 227	162 882	17
1 249	251	21 375	1 013	26 696	86 264	19 124	1 794	74 138	72 324	62 244	28 895	18
1 393	536	11 059	1 569	16 630	113 954	6 865	1 625	107 799	97 581	90 174	65 585	19
-	-	-	-	-	17 928	-	-	17 928	17 928	2 592	2 572	20
6	-	-	-	6	55 772	-	-	55 772	55 772	+ 227	+ 228	21
8 547	2 662	78 553	16 481	120 091	502 174	71 513	9 471	495 303	494 670	462 657	202 733	22
493	74	3 011	804	4 664	49 355	2 794	1 238	49 170	48 922	43 830	40 480	23
5 704	101	46 951	13 050	76 646	358 055	49 902	6 910	353 347	353 311	332 743	105 956	24
-	-	-	-	-	-	-	-	-	-	-	-	25
243	-	2 081	1 464	3 962	30 672	689	-	28 945	28 601	26 951	17 488	26
2 107	2 487	26 510	1 163	34 819	64 092	18 128	1 323	63 841	63 836	59 133	38 809	27
107 371	80 121	422 769	5 318	860 825	1 353 107	584 756	27 753	1 346 580	1 334 959	1 154 942	544 211	28
3 230	24 058	1 359	1 034	33 862	221 374	24 080	769	217 931	217 668	214 329	140 172	29
34 757	4 490	32 371	177	252 682	308 234	185 210	2 106	308 139	307 977	287 977	85 453	30
69 356	51 498	381 589	3 725	565 640	794 232	372 278	24 778	792 812	781 616	635 913	308 359	31
-	-	2 098	3	2 153	6 744	-	-	6 744	6 744	+ 2 799	+ 3 362	32

noch: VI. Bruttoausgaben nach Arten, Reinausgaben, Bereinigte Ausgaben, Eigenausgaben und
 Tabellenteil C - 1 000

Lfd. Nr.	Aufgabenbereich	Bruttoausgaben								
		Zuweisungen an		Verwaltungs- und Zweckausgaben						
		Land (Bund)	Gemeinden und Gemeinde- verbände	Per- sönliche Ausgaben	Allgemeiner sächlicher Verwaltungs- aufwand, sonstige sächliche Zweck- ¹⁾ ausgaben ¹⁾	Unter- haltung von unbeweg- lichem Ver- ¹⁵⁾ mögen ¹⁵⁾	Zinsen	zusammen	Tilgung	Ge- währung von Dar- lehen
33	Öffentliche Einrichtungen, Wirtschaftsförderung	-	121	352 599	235 697	36 475	46 177	670 948	48 742	971
	darunter									
34	Stadtentwässerung	-	-	36 302	41 245	4 760	27 518	109 825	28 569	69
35	Beleuchtung und übrige Rei- nigung des Gemeindegebiets .	-	-	102 222	114 648	9 441	4 375	230 686	3 594	-
36	Feuerlöschwesen	-	-	64 150	6 442	1 166	723	72 481	750	-
37	Einrichtungen der Lebensmittelversorgung und Marktwesen	-	-	29 706	18 776	3 821	4 398	56 701	4 781	-
38	Förderung von Land- und Forstwirtschaft, Wirtschaft und Verkehr . . .	-	121	6 289	11 658	211	3 408	21 566	5 539	96
39	Wirtschaftliche Unternehmen (den Kämmererverwaltungen zugerechnet)	-	-	-	5 167	-	-	5 167	36 460	116 085
40	Finanz- und Steuerverwaltung, Nicht aufteilbarer Schulden- dienst	-	-	64 528	7 501	466	1 214	73 709	852	-
41	Allgemeines Kapitalvermögen (den Kämmererverwaltungen zugerechnet)	-	-	-	-	-	-	-	-	1 462
42	Allgemeines Grundvermögen (den Kämmererverwaltungen zugerechnet)	-	-	-	-	-	-	-	-	1 225
43	Sondervermögen (den Kämmererverwaltungen zugerechnet)	-	-	14 405	5 921	225	271	20 822	71	7 834
44	Kämmererverwaltungen insgesamt	221 961	3 854	1 555 978	1 188 021	187 031	168 912	3 099 942	219 177	287 653
	darunter									
45	den Kämmererverwaltungen zugerechnete Ausgaben für das Erwerbsvermögen . .	-	-	14 405	11 088	225	271	25 989	36 531	126 606
	<u>Nachrichtlich:</u>									
46	VON DEN ALLGEMEINEN DECKUNGSMITTELN ABZUSETZENDE AUSGABEN FÜR DEN GESAMT- HAUSHALT	76 155 110		22 323	117 081	17 418	64 688	221 510	37 046	-
	davon									
47	Wirtschaftliche Unternehmen	-	-	4 974	25 329	3 118	34 404	67 825	-	-
48	Allgemeines Kapitalvermögen	-	75	-	914	-	4 498	5 412	4 854	-
49	Allgemeines Grundvermögen .	-	-	17 349	33 233	14 300	25 786	90 668	32 192	-
50	Allgemeine Umlageausgaben .	76 155 035		-	57 605	-	-	57 605	-	-
51	ZUFÜHRUNGEN AN RÜCKLAGEN FÜR DEN GESAMTHAUSHALT	-	-	-	-	-	-	-	-	-
52	Kämmererverwaltungen insgesamt	221 961	3 854	1 555 978	1 188 021	187 031	168 912	3 099 942	219 177	287 653
53	GESAMTAUSGABEN	222 037	158 964	1 578 301	1 305 102	204 449	233 600	3 321 452	256 223	287 653

Anmerkungen S. 26

Zuschußbedarf nach Aufgabenbereichen, 2c. Kreisfreie Städte mit 100 000 und mehr Einwohnern
DM -

Tabellenteil C

Ausgaben der Vermögensbewegung							Nachricht- lich:		Berei- nigte Ausgaben (Berei- nigter Finanz- bedarf)	Eigen- ausgaben (Reiner Finanz- bedarf) 6)	Zuschuß- bedarf 6)	Lfd. Nr.
Zufüh- rungen an Rücklagen und an Kapital- ver- ³⁾ mögen	Erwerb von Grund- ver- mögen	Neu- und Wieder- aufbau, Erwei- terungs- und Um- bauten ⁴⁾	Neu- anschaf- fung von beweg- lichem Vermögen	zusammen	insgesamt	darunter außer- ordent- liche Ausgaben	Anteil- beträge der o.R. an die ao. R.	Rein- ausgaben (Finanz- bedarf)				
72 259	20 263	224 831	31 431	398 497	1 069 566	214 368	7 526	1 005 381	1 004 249	989 933	352 106	33
39 574	1 059	101 315	1 246	171 832	281 657	91 784	1 876	265 135	264 770	261 387	18 672	34
19 151	285	35 658	19 389	78 077	308 763	37 373	1 303	267 391	267 332	266 902	93 547	35
1 503	42	8 182	5 249	15 726	88 207	7 570	-	87 410	87 410	84 757	75 992	36
2 171	24	12 967	1 293	21 236	77 937	11 283	-	77 424	77 424	77 257	3 285	37
3 923	759	2 258	130	12 705	34 392	6 337	1 179	34 125	33 987	33 891	23 506	38
142 060	5 587	43 904	1 390	345 486	350 653	288 411	4 453	350 653	350 653	342 269	41 938	39
849	-	16	364	2 081	75 790	51	-	72 053	72 053	69 088	44 853	40
7 658	-	8	-	9 128	9 128	1 327	-	9 128	9 128	9 128	+ 1 717	41
30 996	153 933	14 795	193	201 142	201 142	173 498	2 773	201 142	199 265	184 018	24 173	42
49 218	-	5 195	302	62 620	83 442	5 060	-	62 070	62 070	59 907	+ 270	43
452 793	282 293	1 202 028	116 345	2 560 289	5 886 046	1 689 498	98 619	5 759 557	5 720 203	5 131 218	2 653 051	44
229 932	159 520	63 902	1 885	618 376	644 365	468 296	7 226	622 993	621 116	595 322	64 124	45
-	-	-	-	37 046	413 742	-	-	-	-	-	-	46
-	-	-	-	-	67 825	-	-	-	-	-	-	47
-	-	-	-	4 854	10 341	-	-	-	-	-	-	48
-	-	-	-	32 192	122 860	-	-	-	-	-	-	49
-	-	-	-	-	212 716	-	-	-	-	-	-	50
27 095	-	-	-	27 095	27 095	-	-	-	-	-	-	51
452 793	282 293	1 202 028	116 345	2 560 289	5 886 046	-	-	-	-	-	-	52
479 888	282 293	1 202 028	116 345	2 624 430	6 326 883	-	-	-	-	-	-	53

Tabellenteil C

Lfd. Nr.	Aufgabenbereich	Bruttoausgaben								
		Zuweisungen an		Verwaltungs- und Zweckausgaben						
		Land (Bund)	Gemeinden und Gemeinde- verbände	Per- sönliche Ausgaben	Allgemeiner sächlicher Verwaltungs- aufwand, sonstige sächliche Zweck- ¹⁾ ausgaben	Unter- haltung von unbeweg- lichem Ver- ¹⁵⁾ mögen	Zinsen	zusammen	Tilgung	Ge- währung von Dar- lehen
1	Allgemeine Verwaltung	-	-	18 719	5 537	369	151	24 776	120	75
2	Öffentliche Sicherheit und Ordnung	190	1	7 545	1 368	201	57	9 171	24	-
	darunter									
3	Polizei	190	-	-	-	-	-	-	-	-
4	Zivilschutz	-	-	360	126	10	-	496	-	-
5	Schulen	28 610	15	17 853	10 727	3 289	2 222	34 091	3 170	-
	darunter									
6	Schulverwaltung	-	-	1 562	188	12	-	1 762	-	-
7	Volks- und Sonderschulen . .	13 242	-	6 214	4 914	2 134	803	14 065	1 010	-
8	Mittelschulen	3 461	-	899	794	245	364	2 302	516	-
9	Höhere Schulen	8 624	-	6 387	1 833	621	594	9 435	637	-
10	Berufsschulen	2 317	4	2 090	1 994	203	400	4 687	284	-
11	Berufsfach- und Fachschulen	966	11	276	797	58	61	1 192	723	-
12	Kultur	-	-	4 240	6 872	232	166	11 510	76	5
	darunter									
13	Wissenschaftspflege	-	-	134	66	2	-	202	-	5
14	Theater und Konzerte	-	-	509	4 691	105	154	5 459	61	-
15	Soziale Angelegenheiten . . .	-	501	17 878	55 223	661	219	73 981	301	816
	darunter									
16	Verwaltung der sozialen Angelegenheiten, der Jugend- hilfe und des Lasten- ausgleichs	-	3	13 557	995	86	-	14 638	-	-
17	Leistungen der Sozialhilfe (ohne Lastenausgleich) . . .	-	303	-	29 857	-	-	29 857	-	26
18	Einrichtungen der Sozialhilfe	-	-	2 681	2 536	307	178	5 702	267	765
19	Jugendhilfe und ihre Einrichtungen	-	195	1 640	8 073	268	41	10 022	34	25
20	Miet- und Lastenzuschüsse .	-	-	-	3 195	-	-	3 195	-	-
21	Übrige soziale Maßnahmen . .	-	-	-	7 563	-	-	7 563	-	-
22	Gesundheitspflege	-	154	23 300	13 292	984	554	38 130	652	5
	davon									
23	Gesundheitsdienst	-	146	4 447	1 860	44	43	6 394	53	-
24	Krankenhäuser, Entbindungs- und Wöchnerinnenheime . . .	-	-	15 324	9 484	456	317	25 581	175	-
25	Anstalten für Nerven- und Geisteskranke	-	-	-	-	-	-	-	-	-
26	Sonstige Einrichtungen des Gesundheitswesens . . .	-	8	2 272	770	16	14	3 072	1	-
27	Leibesübungen und Einrichtungen	-	-	1 257	1 178	468	180	3 083	423	5
28	Bau- und Wohnungswesen . . .	-	-	28 496	10 510	6 804	6 150	51 960	6 118	8 143
	darunter									
29	Bauverwaltung, Städtebau und -planung, Vermessungs- wesen, Katasteramt, Hoch- bau- und Maschinenamt . . .	-	-	18 225	2 697	144	983	22 049	1 321	-
30	Wohnungsbau und Wohnsiedlung	-	-	1 677	477	38	1 109	3 301	1 020	8 015
31	Straßen, Wege, Brücken und sonstiger Tiefbau . . .	-	-	7 464	6 707	6 313	3 973	24 457	3 564	128
32	Trümmerbeseitigung und -verwertung	-	-	-	1	-	-	1	1	-

Eigenausgaben und Zuschußbedarf nach Aufgabenbereichen

weniger als 100 000 Einwohnern

DM -

Tabellenteil C

Ausgaben der Vermögensbewegung							Nachricht- lich:	Rein- ausgaben (Finanz- bedarf)	Berei- nigte Ausgaben (Berei- nigter Finanz- bedarf)	Eigen- ausgaben (Reiner Finanz- bedarf 6)	Zuschuß- bedarf 6)	Lfd. Nr.
Zufüh- rungen an Rücklagen und an Kapital- ver- ³⁾ mögen	Erwerb von Grund- ver- mögen	Neu- und Wieder- aufbau, Erwei- terungs- und Um- ⁴⁾ bauten	Neu- anschaf- fung von beweg- lichem Vermögen	zusammen	insgesamt	darunter außer- ordent- liche Ausgaben						
3 396	-	3 326	1 043	7 960	32 736	2 638	558	32 685	32 685	32 219	28 560	1
30	-	314	130	498	9 860	119	85	9 852	9 852	8 859	6 719	2
-	-	-	-	-	190	-	-	190	190	190	190	3
-	-	2	46	48	544	-	-	544	544	268	260	4
8 961	2 359	36 670	5 106	56 266	118 982	41 515	4 807	118 921	118 585	98 195	76 687	5
-	-	-	24	24	1 786	-	-	1 786	1 779	1 779	1 733	6
5 027	1 489	21 111	2 881	31 518	58 825	22 930	3 239	58 801	58 639	50 375	37 661	7
696	365	5 188	306	7 071	12 834	5 860	480	12 834	12 827	9 851	7 021	8
896	505	6 400	1 038	9 476	27 535	6 920	710	27 527	27 465	23 266	19 639	9
1 179	-	1 927	460	3 850	10 858	2 646	50	10 841	10 804	10 139	7 906	10
1 163	-	2 020	92	3 998	6 167	3 159	328	6 165	6 165	2 040	2 226	11
458	-	1 115	828	2 482	13 992	966	276	13 983	13 862	13 465	10 633	12
-	-	4	5	14	216	-	-	216	206	204	198	13
153	-	125	52	391	5 850	86	-	5 841	5 758	5 753	4 134	14
1 361	236	3 704	349	6 767	81 249	3 946	253	79 217	77 132	56 605	43 413	15
6	-	-	53	59	14 700	-	-	14 700	14 700	12 177	12 163	16
2	-	-	-	28	30 188	-	-	30 188	29 165	22 603	16 858	17
1 282	196	3 262	173	5 945	11 647	3 552	163	10 014	9 962	9 107	4 020	18
71	40	442	123	735	10 952	394	90	10 553	9 543	9 122	6 786	19
-	-	-	-	-	3 195	-	-	3 195	3 195	600	593	20
-	-	-	-	-	7 563	-	-	7 563	7 563	+ 8	+ 11	21
1 993	73	8 090	2 223	13 036	51 320	8 181	610	50 959	50 881	46 574	19 318	22
34	-	998	147	1 232	7 772	1 053	-	7 768	7 753	6 816	5 810	23
1 612	1	3 493	1 517	6 798	32 379	4 130	39	32 151	32 125	29 555	7 112	24
-	-	-	-	-	-	-	-	-	-	-	-	25
55	-	14	426	496	3 576	-	-	3 468	3 431	3 276	1 834	26
292	72	3 585	133	4 510	7 593	2 998	571	7 572	7 572	6 927	4 562	27
15 336	9 859	50 477	761	90 694	142 654	57 414	3 828	142 208	141 609	116 951	55 370	28
228	4 249	1 441	238	7 477	29 526	5 589	400	29 463	29 463	27 176	19 657	29
2 091	1 260	6 317	18	18 721	22 022	13 284	995	22 022	22 022	18 290	5 967	30
12 985	4 350	41 407	466	62 900	87 357	37 091	2 276	87 278	86 679	69 353	28 296	31
-	-	5	-	6	7	-	-	7	7	7	7	32

noch: VI. Bruttoausgaben nach Arten, Reinausgaben, Bereinigte Ausgaben, Eigenausgaben und
 Tabellenteil C - 1 000

Lfd. Nr.	Aufgabenbereich	Bruttoausgaben								
		Zuweisungen an		Verwaltungs- und Zweckausgaben						
		Land (Bund)	Gemeinden und Gemeinde- verbände	Per- sönliche Ausgaben	Allgemeiner Verwaltungs- aufwand, sonstige sächliche Zweck-1) ausgaben	Unter- haltung von unbeweg- lichem Ver-15) mögen	Zinsen	zusammen	Tilgung	Ge- währung von Dar- lehen
33	Öffentliche Einrichtungen Wirtschaftsförderung	-	756	34 620	24 920	4 444	5 986	69 970	5 814	316
	darunter									
34	Stadtentwässerung	-	-	4 306	5 444	578	3 925	14 253	3 820	-
35	Beleuchtung und übrige Rei- nigung des Gemeindegebiets .	-	-	10 079	11 621	1 825	312	23 837	310	16
36	Feuerlöschwesen	-	-	3 979	795	129	139	5 042	172	-
37	Einrichtungen der Lebensmittelversorgung und Marktwesen	-	18	3 421	1 859	411	880	6 571	687	-
38	Förderung von Land- und Forstwirtschaft, Wirtschaft und Verkehr . . .	-	82	404	1 522	4	132	2 062	173	300
39	Wirtschaftliche Unternehmen (den Kämmererverwaltungen zugerechnet)	-	-	-	-	-	-	-	2 453	8 915
40	Finanz- und Steuerverwaltung, Nicht aufteilbarer Schulden- dienst	-	-	9 409	909	94	100	10 512	3	-
41	Allgemeines Kapitalvermögen (den Kämmererverwaltungen zugerechnet)	-	-	-	-	-	-	-	3 865	38
42	Allgemeines Grundvermögen (den Kämmererverwaltungen zugerechnet)	-	-	-	-	-	-	-	19	5
43	Sondervermögen (den Kämmererverwaltungen zugerechnet)	-	-	-	31	8	10	49	2	-
44	Kämmererverwaltungen insgesamt	28 800	1 427	162 060	129 389	17 086	15 615	324 150	22 617	18 318
	darunter									
45	den Kämmererverwaltungen zugerechnete Ausgaben für das Erwerbsvermögen . .	-	-	-	31	8	10	49	6 339	8 958
	<u>Nachrichtlich:</u>									
46	VON DEN ALLGEMEINEN DECKUNGSMITTELN ABZUSETZENDE AUSGABEN FÜR DEN GESAMT- HAUSHALT	1	17 831	3 104	14 297	2 138	6 279	25 818	4 046	-
	davon									
47	Wirtschaftliche Unternehmen	-	-	675	2 654	249	2 343	5 921	-	-
48	Allgemeines Kapitalvermögen	-	-	-	-	-	1 157	1 157	146	-
49	Allgemeines Grundvermögen .	-	-	2 429	3 359	1 889	2 779	10 456	3 900	-
50	Allgemeine Umlageausgaben .	1	17 831	-	8 284	-	-	8 284	-	-
51	ZUFÜHRUNGEN AN RÜCKLAGEN FÜR DEN GESAMTHAUSHALT	-	-	-	-	-	-	-	-	-
52	Kämmererverwaltungen insgesamt	28 800	1 427	162 060	129 389	17 086	15 615	324 150	22 617	18 318
53	GESAMTAUSGABEN	28 801	19 258	165 164	143 686	19 224	21 894	349 968	26 663	18 318

Anmerkungen S. 26

Zuschußbedarf nach Aufgabenbereichen, 2d. Kreisfreie Städte mit weniger als 100 000 Einwohnern Tabellenteil C
DM -

Ausgaben der Vermögensbewegung					insgesamt	darunter außer- ordent- liche Ausgaben	Nachricht- lich: Anteil- beträge der o.R. an die ao. R.	Rein- ausgaben (Finanz- bedarf)	Berei- nigte Ausgaben (Berei- nigter Finanz- bedarf)	Eigen- ausgaben (Reiner Finanz- bedarf)	Zuschuß- bedarf 6)	Lfd. Nr.
Zufüh- rungen an Rücklagen und an Kapital- ver- mögen ³⁾ mögen	Erwerb von Grund- ver- mögen	Neu- und Wieder- aufbau, Erwei- terungs- und Um- bauten ⁴⁾	Neu- anschaf- fung von beweg- lichem Vermögen	zusammen								
9 458	1 529	33 441	4 786	55 344	126 070	35 679	2 467	116 133	115 457	108 621	35 248	33
4 438	42	15 565	156	24 021	38 274	16 287	163	35 702	35 153	31 397	1 416	34
2 012	-	3 701	2 265	8 304	32 141	4 540	927	25 408	25 408	25 408	9 032	35
410	-	2 115	1 671	4 368	9 410	2 128	30	9 405	9 359	8 012	6 239	36
550	-	2 235	85	3 557	10 146	1 870	18	10 113	10 113	10 105	1 162	37
85	690	135	21	1 404	3 548	1 160	74	3 548	3 548	3 482	1 674	38
10 469	415	3 188	115	25 555	25 555	19 461	670	25 555	25 555	25 555	4 617	39
58	-	14	247	322	10 834	-	-	10 557	10 557	10 157	8 468	40
742	-	-	-	4 645	4 645	3 865	29	4 645	4 645	4 645	+ 1 994	41
6 904	18 193	748	9	25 878	25 878	17 530	3 424	25 878	25 282	23 087	10 448	42
12	-	7	-	21	70	-	-	70	70	68	3	43
59 178	32 664	141 094	15 597	289 468	643 845	191 314	17 007	630 663	626 172	545 001	297 510	44
18 127	18 608	3 943	124	56 099	56 148	40 856	4 123	56 148	55 552	53 355	13 074	45
-	-	-	-	4 046	47 696	-	-	-	-	-	-	46
-	-	-	-	-	5 921	-	-	-	-	-	-	47
-	-	-	-	146	1 303	-	-	-	-	-	-	48
-	-	-	-	3 900	14 356	-	-	-	-	-	-	49
-	-	-	-	-	26 116	-	-	-	-	-	-	50
5 363	-	-	-	5 363	5 363	-	-	-	-	-	-	51
59 178	32 664	141 094	15 597	289 468	643 845	-	-	-	-	-	-	52
64 541	32 664	141 094	15 597	298 877	696 904	-	-	-	-	-	-	53

noch: VI. Bruttoausgaben nach Arten, Reinausgaben, Bereinigte Ausgaben,
3. Kreisangehörige Gemeinden
- 1 000

Tabellenteil C

Lfd. Nr.	Aufgabenbereich	Bruttoausgaben								
		Zuweisungen an		Verwaltungs- und Zweckausgaben						
		Land (Bund)	Gemeinden und Gemeinde- verbände	Per- sönliche Ausgaben	Allgemeiner Verwaltungs- aufwand, sonstige sächliche Zweck-1) ausgaben	Unter- haltung von unbeweg- lichem Ver-15) mögen	Zinsen	zusammen	Tilgung	Ge- währung von Dar- lehen
1	Allgemeine Verwaltung	-	8 230	178 528	66 792	6 060	3 213	254 593	4 009	453
2	Öffentliche Sicherheit und Ordnung	1 216	499	74 434	19 015	1 245	382	95 076	484	11
	darunter									
3	Polizei	1 216	-	-	-	-	-	-	-	-
4	Zivilschutz ⁷⁾	-	-	1 759	1 164	42	13	2 978	5	-
5	Schulen	202 382	37 376	96 464	124 954	28 607	18 365	268 390	16 622	3 595
	darunter									
6	Schulverwaltung ⁷⁾	-	6	11 451	1 994	90	-	13 535	-	17
7	Volks- und Sonderschulen . .	129 928	15 214	51 257	78 615	22 430	11 802	164 104	10 490	2 733
8	Mittelschulen	20 009	5 308	5 299	9 689	1 214	2 290	18 492	2 158	158
9	Höhere Schulen	34 860	10 983	17 591	11 186	1 845	2 121	32 743	1 766	685
10	Berufsschulen	13 587	4 719	7 406	17 167	2 299	1 897	28 769	1 854	-
11	Berufsfach- und Fachschulen ⁷⁾	3 998	828	2 062	4 275	661	171	7 169	222	1
12	Kultur	-	1 089	12 452	27 621	1 668	233	41 974	257	296
	darunter									
13	Wissenschaftspflege ⁸⁾	-	-	11	279	-	-	290	-	32
14	Theater und Konzerte ⁷⁾	-	335	912	8 257	144	158	9 471	119	-
15	Soziale Angelegenheiten	-	8 707	114 672	409 028	3 241	604	527 545	1 165	1 120
	darunter									
16	Verwaltung der sozialen Angelegenheiten, der Jugend- hilfe und des Lasten- ausgleichs ⁸⁾	-	655	81 163	7 929	534	-	89 626	-	-
17	Leistungen der Sozialhilfe (ohne Lastenausgleich)	-	1 472	-	222 922	-	-	222 922	-	129
18	Einrichtungen der Sozialhilfe ⁸⁾	-	1 096	5 481	11 057	1 037	298	17 873	595	596
19	Jugendhilfe und ihre Einrichtungen ⁸⁾	-	5 303	6 073	53 157	1 112	121	60 463	245	105
20	Miet- und Lastenzuschüsse ⁸⁾ .	-	-	-	15 888	-	-	15 888	-	-
21	Übrige soziale Maßnahmen ⁸⁾ .	-	-	-	63 248	-	-	63 248	-	80
22	Gesundheitspflege	-	9 400	119 525	101 486	6 938	3 151	231 100	4 838	1 188
	darunter									
23	Gesundheitsdienst ⁸⁾	-	980	28 889	14 522	430	144	43 985	190	179
24	Krankenhäuser, Entbindungs- und Wöchnerinnenheime ⁷⁾ . .	-	2 415	73 574	63 709	2 634	1 951	141 868	2 752	745
25	Anstalten für Nerven- und Geisteskranken	-	-	-	-	-	-	-	-	-
26	Sonstige Einrichtungen des Gesundheitswesens ⁸⁾ . .	-	785	8 994	5 780	129	48	14 951	74	31
27	Leibesübungen und Einrichtungen ⁸⁾	-	4 533	4 387	9 399	1 996	633	16 415	1 006	159
28	Bau- und Wohnungswesen	-	14 946	263 403	85 459	96 391	21 333	466 586	27 696	39 185
	darunter									
29	Bauverwaltung, Städtebau und -planung, Vermessungs- wesen, Katasteramt, Hoch- bau- und Maschinenamt ⁸⁾ . .	-	197	115 297	26 953	726	1 403	144 379	1 582	388
30	Wohnungsbau und Wohnsiedlung	-	414	14 011	7 673	277	5 783	27 744	8 286	35 738
31	Straßen, Wege, Brücken und sonstiger Tiefbau	-	12 931	91 747	29 222	88 718	13 595	223 282	17 172	1 865
32	Trümmerbeseitigung und -verwertung ⁸⁾	-	-	-	6	-	5	11	35	-

Anmerkungen S. 26

Eigenausgaben und Zuschußbedarf nach Aufgabenbereichen
und Ämter sowie Landkreise
DM -

Tabellenteil C

Ausgaben der Vermögensbewegung					insgesamt	darunter außer- ordent- liche Ausgaben	Nachricht- lich: Anteil- beträge der o.R. an die ao. R.	Rein- ausgaben (Finanz- bedarf)	Berei- nigte Ausgaben (Berei- nigter Finanz- bedarf)	Eigen- ausgaben (Reiner Finanz- bedarf)	Zuschuß- bedarf 6)	Lfd. Nr.
Zufüh- rungen an Rücklagen und an Kapital- ver- mögen ³⁾ mögen	Erwerb von Grund- ver- mögen	Neu- und Wieder- aufbau, Erwei- terungs- und Um- bauten ⁴⁾	Neu- anschaf- fung von beweg- lichem Vermögen	zusammen								
29 195	6 034	56 391	10 103	106 185	369 008	55 290	10 405	368 785	362 144	356 846	295 349	1
991	43	4 669	1 934	8 132	104 923	4 556	629	104 888	104 245	97 505	73 383	2
-	-	-	-	-	1 216	-	-	1 216	1 216	1 216	1 216	3
19	-	264	409	697	3 675	226	-	3 675	3 666	2 898	2 590	4
89 753	22 052	479 330	54 288	665 640	1 173 788	501 242	65 526	1 173 202	1 132 294	871 913	632 299	5
1 183	-	1	155	1 356	14 897	-	-	14 893	14 866	14 467	14 088	6
58 667	13 492	322 758	33 530	441 670	750 916	325 660	45 301	750 617	730 967	573 926	419 085	7
11 375	2 127	50 666	6 163	72 647	116 456	54 117	6 153	116 418	110 898	81 156	56 019	8
9 958	1 846	69 488	7 691	91 434	170 020	75 728	9 173	169 951	159 937	106 634	76 424	9
7 936	3 747	29 782	4 010	47 329	94 404	38 134	4 198	94 236	90 217	73 061	51 229	10
480	837	5 112	1 268	7 920	19 915	5 574	701	19 908	18 492	16 363	12 326	11
2 450	287	7 805	4 674	15 769	58 832	5 085	1 373	58 785	57 198	52 798	43 636	12
14	-	-	-	46	336	-	-	336	335	324	275	13
1 096	-	2 525	739	4 479	14 285	2 429	161	14 267	14 068	12 974	9 389	14
8 856	746	13 612	2 227	27 726	563 978	12 637	1 795	562 299	545 812	394 393	313 566	15
30	-	10	553	593	90 874	-	-	90 808	90 042	72 597	72 400	16
60	-	-	-	189	224 583	-	-	224 583	218 853	171 704	127 902	17
3 567	2	4 373	418	9 551	28 520	4 888	592	27 592	26 897	24 280	10 470	18
3 855	323	5 011	744	10 283	76 049	4 032	598	75 364	68 307	64 228	45 053	19
-	-	-	-	-	15 888	-	-	15 888	15 888	1 730	1 659	20
-	-	-	-	80	63 328	-	-	63 328	63 284	613	531	21
29 064	6 909	90 022	11 973	143 994	384 494	90 412	11 640	382 951	371 319	326 138	159 956	22
1 493	41	4 316	2 143	8 362	53 327	4 779	432	53 327	52 443	46 358	39 713	23
15 815	1 981	39 050	6 159	66 502	210 785	43 405	2 924	209 680	203 960	180 867	52 031	24
-	-	-	-	-	-	-	-	-	-	-	-	25
472	20	853	1 568	3 018	18 754	852	216	18 579	17 436	16 647	10 403	26
6 597	2 281	19 519	990	30 552	51 500	19 132	3 457	51 237	50 044	45 280	32 038	27
97 937	70 723	520 643	11 912	768 096	1 249 628	293 507	53 385	1 247 705	1 174 212	968 300	606 401	28
2 355	12 612	3 705	1 797	22 439	167 015	16 112	2 395	166 580	165 851	149 327	95 826	29
22 650	22 145	36 684	251	125 754	153 912	68 519	9 090	153 897	152 001	126 372	96 517	30
69 528	32 651	466 591	7 559	595 366	831 579	194 399	39 926	831 043	761 587	615 069	389 996	31
-	-	158	-	193	204	-	-	204	204	204	203	32

noch: VI. Bruttoausgaben nach Arten, Reinausgaben, Bereinigte Ausgaben, Eigenausgaben und
 Tabellenteil C - 1 000

Lfd. Nr.	Aufgabenbereich	Bruttoausgaben								
		Zuweisungen an		Verwaltungs- und Zweckausgaben						
		Land (Bund)	Gemeinden und Gemeinde- verbände	Per- sönliche Ausgaben	Allgemeiner sächlicher Verwaltungs- aufwand, sonstige sächliche Zweck- ¹⁾ ausgaben	Unter- haltung von unbeweg- lichem Ver- ¹⁵⁾ mögen	Zinsen	zusammen	Tilgung	Ge- währung von Dar- lehen
33	Öffentliche Einrichtungen, Wirtschaftsförderung	-	11 366	135 638	151 285	37 986	34 480	359 389	44 488	2 332
	darunter									
34	Stadtentwässerung	-	3 209	20 823	31 297	8 166	27 434	87 720	34 996	111
35	Beleuchtung und übrige Reini- gung des Gemeindegebiets ⁷⁾	-	448	26 872	47 361	6 453	642	81 328	849	606
36	Feuerlöschwesen ⁵⁾	-	3 719	8 442	18 594	4 466	929	32 431	1 234	2
37	Einrichtungen der Lebensmittelversorgung und Marktwesen ⁷⁾	-	237	6 972	4 827	694	1 011	13 504	653	-
38	Förderung von Land- und Forstwirtschaft, Verkehr . . .	-	2 306	13 563	33 010	7 946	2 822	57 341	3 981	1 363
39	Wirtschaftliche Unternehmen (den Kammereiverwaltungen zugerechnet)	-	14	-	208	-	-	208	14 661	46 904
40	Finanz- und Steuerverwaltung, Nicht aufteilbarer Schuld- dienst	-	242	103 690	12 206	564	1 842	118 302	327	38
41	Allgemeines Kapitalvermögen (den Kammereiverwaltungen zugerechnet)	-	-	-	-	-	-	-	230	1 510
42	Allgemeines Grundvermögen (den Kammereiverwaltungen zugerechnet)	-	-	-	-	-	-	-	4 668	2 924
43	Sondervermögen (den Kammereiverwaltungen zugerechnet)	-	-	-	497	82	55	634	139	200
44	Kammereiverwaltungen insgesamt	203 598	91 869	1 098 806	998 551	182 782	83 658	2 363 797	119 584	99 756
	darunter									
45	den Kammereiverwaltungen zugerechnete Ausgaben für das Erwerbsvermögen . .	-	14	-	705	82	55	842	19 698	51 538
	<u>Nachrichtlich:</u>									
46	VON DEN ALLGEMEINEN DECKUNGSMITTELN ABZUSETZENDE AUSGABEN FÜR DEN GESAMT- HAUSHALT	14	808 794	27 127	136 263	18 068	28 768	210 226	19 362	-
	davon									
47	Wirtschaftliche Unternehmen	-	377	18 657	38 755	4 368	10 531	72 311	-	-
48	Allgemeines Kapitalvermögen	-	2 185	-	297	-	804	1 101	523	-
49	Allgemeines Grundvermögen .	-	-	8 470	19 384	13 700	17 433	58 987	18 839	-
50	Allgemeine Umlageausgaben .	14	806 232	-	77 827	-	-	77 827	-	-
51	ZUFÜHRUNGEN AN RÜCKLAGEN FÜR DEN GESAMTHAUSHALT	-	-	-	-	-	-	-	-	-
52	Kammereiverwaltungen insgesamt	203 598	91 869	1 098 806	998 551	182 782	83 658	2 363 797	119 584	99 756
53	GESAMTAUSGABEN	203 612	900 663	1 125 933	1 134 814	200 850	112 426	2 574 023	138 946	99 756

Anmerkungen S. 26

Zuschußbedarf nach Aufgabenbereichen, 3. Kreisangehörige Gemeinden und Ämter sowie Landkreise

DM -

Tabellenteil C

Ausgaben der Vermögensbewegung							insgesamt	darunter außer- ordent- liche Ausgaben	Nachricht- lich:	Rein- ausgaben (Finanz- bedarf)	Berei- nigte Ausgaben (Berei- nigter Finanz- bedarf)	Eigen- ausgaben (Reiner Finanz- bedarf)	Zuschuß- bedarf 6)	Lfd. Nr.
Zufüh- rungen an Rücklagen und an Kapital- ver-3) mögen	Erwerb von Grund- ver- mögen	Neu- und Wieder- aufbau, Erwei- terungs- und Um- 4) bauten	Neu- anschaf- fung von beweg- lichem Vermögen	zusammen	Anteil- beträge der o.R. an die ao. R.									
71 336	12 146	532 077	33 073	695 452	1 066 207	481 078	68 050	1 053 477	1 035 363	780 351	335 009	33		
41 496	1 563	329 831	1 788	409 785	500 714	312 242	39 109	494 781	486 817	341 415	88 583	34		
4 129	351	24 195	7 420	37 550	119 326	7 515	622	113 946	112 806	109 210	58 631	35		
5 579	1 104	42 344	20 194	70 457	106 607	29 665	7 924	106 481	102 593	77 784	59 117	36		
419	9	3 427	240	4 748	18 489	2 746	260	18 477	18 370	18 088	2 369	37		
3 139	2 517	76 682	654	88 336	147 983	80 453	8 653	147 983	146 460	79 422	45 884	38		
40 001	2 139	61 752	1 590	167 047	167 269	121 861	7 699	167 269	165 591	141 859	40 592	39		
717	-	19	2 119	3 220	121 764	58	30	121 289	120 831	119 797	100 768	40		
6 617	-	-	-	8 357	8 357	1 317	-	8 357	8 357	8 357	1 495	41		
65 034	177 510	13 841	240	264 217	264 217	205 277	17 195	264 217	260 137	242 732	63 824	42		
312	175	46	4	876	1 510	-	-	1 509	1 509	1 509	107	43		
442 263	298 764	1 780 207	134 137	2 874 711	5 533 975	1 772 320	237 727	5 514 733	5 339 012	4 362 498	2 666 171	44		
111 964	179 824	75 639	1 834	440 497	441 353	328 455	24 894	441 352	435 594	394 457	105 804	45		
-	-	-	-	19 362	1 038 396	-	-	-	-	-	-	46		
-	-	-	-	-	72 688	-	-	-	-	-	-	47		
-	-	-	-	523	3 809	-	-	-	-	-	-	48		
-	-	-	-	18 839	77 826	-	-	-	-	-	-	49		
-	-	-	-	-	884 073	-	-	-	-	-	-	50		
43 993	-	-	-	43 993	43 993	-	-	-	-	-	-	51		
442 263	298 764	1 780 207	134 137	2 874 711	5 533 975	-	-	-	-	-	-	52		
486 256	298 764	1 780 207	134 137	2 938 066	6 616 364	-	-	-	-	-	-	53		

noch: VI. Bruttoausgaben nach Arten, Reinausgaben, Bereinigte Ausgaben,
3a. Kreisangehörige Gemeinden
- 1 000

Tabellenteil C

Lfd. Nr.	Aufgabenbereich	Bruttoausgaben								
		Zuweisungen an		Verwaltungs- und Zweckausgaben						
		Land (Bund)	Gemeinden und Gemeinde- verbände	Per- sönliche Ausgaben	Allgemeiner sächlicher Verwaltungs- aufwand, sonstige sächliche Zweck- ¹⁾ ausgaben	Unter- haltung von unbeweg- lichem Ver- ¹⁵⁾ mögen	Zinsen	zusammen	Tilgung	Ge- währung von Dar- lehen
1	Allgemeine Verwaltung	-	4 422	47 801	16 424	1 581	382	66 188	474	158
2	Öffentliche Sicherheit und Ordnung darunter	-	11	18 576	5 053	361	160	24 150	282	-
3	Polizei	-	-	-	-	-	-	-	-	-
4	Zivilschutz	-	-	534	165	12	-	711	-	-
5	Schulen darunter	81 554	2 834	42 434	35 104	10 403	7 596	95 537	5 202	320
6	Schulverwaltung	-	-	3 678	456	20	-	4 154	-	-
7	Volks- und Sonderschulen . .	45 631	42	21 293	18 804	8 192	4 207	52 496	3 247	-
8	Mittelschulen	11 071	352	3 158	3 622	697	1 398	8 875	895	-
9	Höhere Schulen	20 759	708	11 514	5 416	1 038	1 292	19 260	706	320
10	Berufsschulen	2 876	1 546	1 973	5 462	412	688	8 535	346	-
11	Berufsfach- und Fachschulen	1 217	157	596	653	20	11	1 280	8	-
12	Kultur darunter	-	25	8 647	11 587	520	167	20 921	174	27
13	Wissenschaftspflege	-	-	-	105	-	-	105	-	21
14	Theater und Konzerte	-	-	750	5 147	123	135	6 155	106	-
15	Soziale Angelegenheiten darunter	-	116	26 255	32 849	979	259	60 342	596	191
16	Verwaltung der sozialen Angelegenheiten, der Jugend- hilfe und des Lasten- ausgleichs	-	-	21 445	1 941	120	-	23 506	-	-
17	Leistungen der Sozialhilfe (ohne Lastenausgleich)	-	-	-	839	-	-	839	-	-
18	Einrichtungen der Sozialhilfe	-	-	2 385	3 585	445	202	6 617	420	176
19	Jugendhilfe und ihre Einrichtungen	-	116	2 425	15 155	414	57	18 051	176	15
20	Miet- und Lastenzuschüsse . .	-	-	-	4 463	-	-	4 463	-	-
21	Übrige soziale Maßnahmen . .	-	-	-	421	-	-	421	-	-
22	Gesundheitspflege davon	-	590	39 749	29 923	2 463	1 505	73 640	1 766	241
23	Gesundheitsdienst	-	37	516	770	53	14	1 353	15	30
24	Krankenhäuser, Entbindungs- und Wöchnerinnenheime	-	542	32 399	24 218	1 169	1 033	58 819	987	200
25	Anstalten für Nerven- und Geisteskranke	-	-	-	-	-	-	-	-	-
26	Sonstige Einrichtungen des Gesundheitswesens	-	10	3 641	1 163	28	23	4 855	42	-
27	Leibesübungen und Einrichtungen	-	1	3 193	3 772	1 213	435	8 613	722	11
28	Bau- und Wohnungswesen darunter	-	335	76 131	27 954	22 808	10 890	137 783	12 194	19 258
29	Bauverwaltung, Städtebau und -planung, Vermessungs- wesen, Katasteramt, Hoch- bau- und Maschinenamt	-	149	39 361	11 199	179	646	51 385	1 229	388
30	Wohnungsbau und Wohnsiedlung	-	-	4 685	2 028	49	3 432	10 194	2 957	17 999
31	Straßen, Wege, Brücken und sonstiger Tiefbau	-	177	27 489	12 213	21 526	6 631	67 859	7 834	871
32	Trümmerbeseitigung und -verwertung	-	-	-	1	-	5	6	30	-

Anmerkungen S. 26

Eigenausgaben und Zuschußbedarf nach Aufgabenbereichen
mit 20 000 und mehr Einwohnern
DM -

Tabellenteil C

Ausgaben der Vermögensbewegung						insgesamt	darunter außer- ordent- liche Ausgaben	Nachricht- lich: Anteil- beträge der o.R. an die ao. R.	Rein- ausgaben (Finanz- bedarf)	Berei- nigte Ausgaben (Berei- nigter Finanz- bedarf)	Eigen- ausgaben (Reiner Finanz- bedarf)	Zuschuß- bedarf 6)	Lfd. Nr.
Zufüh- rungen an Rücklagen und an Kapital- ver-3) mögen	Erwerb von Grund- ver- mögen	Neu- und Wieder- aufbau, Erwei- terungs- und Um- bauten 4)	Neu- anschaf- fung von beweg- lichem Vermögen		zusammen								
11 627	16	12 228	2 189	26 692	97 302	9 979	1 523	97 158	96 955	96 449	82 071		1
303	-	1 840	262	2 687	26 848	1 778	198	26 836	26 722	25 520	20 415		2
-	-	-	-	-	-	-	-	-	-	-	-		3
2	-	-	16	18	729	-	-	729	729	628	608		4
25 510	4 152	165 012	20 571	220 767	400 692	170 060	20 106	400 273	387 766	300 499	219 616		5
1 148	-	-	30	1 178	5 332	-	-	5 332	5 332	5 318	5 049		6
13 861	2 385	98 511	11 421	129 425	227 594	99 406	12 441	227 354	222 519	179 201	129 883		7
6 179	737	25 007	3 657	36 475	56 773	27 113	3 549	56 744	54 579	41 482	28 245		8
3 581	1 030	37 651	4 614	47 902	88 629	39 441	4 016	88 584	84 630	57 273	41 724		9
705	-	3 402	685	5 138	18 095	3 795	-	17 990	16 748	13 461	11 705		10
-	-	433	98	539	3 193	278	100	3 193	2 886	2 735	2 457		11
1 532	-	3 089	2 464	7 286	28 232	2 282	178	28 186	27 729	25 743	20 501		12
-	-	-	-	21	126	-	-	126	126	115	88		13
966	-	2 122	674	3 868	10 023	2 036	118	10 005	9 871	9 163	6 152		14
1 423	-	4 296	668	7 174	67 632	4 052	443	67 137	62 312	54 182	43 166		15
3	-	-	128	131	23 637	-	-	23 637	23 059	21 906	21 783		16
9	-	-	-	9	848	-	-	848	848	848	810		17
658	-	2 028	251	3 533	10 150	2 532	100	9 770	9 391	7 944	2 379		18
753	-	2 268	289	3 501	21 668	1 520	343	21 553	17 729	16 254	11 026		19
-	-	-	-	-	4 463	-	-	4 463	4 463	533	487		20
-	-	-	-	-	421	-	-	421	377	252	236		21
6 350	1 793	22 872	2 886	35 908	110 138	23 866	2 041	109 508	107 877	100 016	38 035		22
26	-	9	1	81	1 471	-	-	1 471	1 299	1 284	1 189		23
2 831	560	10 815	1 647	17 040	76 401	12 107	258	76 037	75 267	70 653	18 816		24
-	-	-	-	-	-	-	-	-	-	-	-		25
122	-	349	515	1 028	5 893	355	-	5 818	5 531	5 479	3 223		26
3 371	1 233	11 699	723	17 759	26 373	11 404	1 783	26 182	25 780	22 600	14 807		27
39 618	23 041	124 025	2 901	221 037	359 155	103 786	12 564	357 810	348 854	309 721	165 644		28
1 556	10 261	2 648	638	16 720	68 254	13 559	2 163	67 973	67 600	61 937	43 087		29
10 782	2 825	14 464	87	49 114	59 308	27 453	2 865	59 308	59 001	48 797	22 207		30
26 807	9 642	104 139	1 759	151 052	219 088	61 156	7 045	218 796	210 621	188 205	91 624		31
-	-	65	-	95	101	-	-	101	101	101	101		32

noch: VI. Bruttoausgaben nach Arten, Reinausgaben, Bereinigte Ausgaben, Eigenausgaben und Zu
 Tabellenteil C - 1 000

Lfd. Nr.	Aufgabenbereich	Bruttoausgaben								
		Zuweisungen an		Verwaltungs- und Zweckausgaben						
		Land (Bund)	Gemeinden und Gemeinde- verbände	Per- sönliche Ausgaben	Allgemeiner sächlicher Verwaltungs- aufwand, sonstige sächliche Zweck- ¹⁾ ausgaben	Unter- haltung von unbeweg- lichen Ver- ¹⁵⁾ mögen	Zinsen	zusammen	Tilgung	Ge- währung von Dar- lehen
33	Öffentliche Einrichtungen, Wirtschaftsförderung	-	348	77 458	53 902	12 102	16 653	160 115	18 006	1 031
	darunter									
34	Stadtentwässerung	-	61	12 635	14 037	2 907	13 961	43 540	14 003	15
35	Beleuchtung und übrige Rei- nigung des Gemeindegebiets .	-	84	19 742	21 875	3 259	367	45 243	479	50
36	Feuerlöschwesen	-	6	4 678	2 788	362	244	8 072	253	-
37	Einrichtungen der Lebensmittelversorgung und Marktwesen	-	3	5 478	3 773	525	821	10 597	560	-
38	Förderung von Land- und Forstwirtschaft, Wirtschaft und Verkehr . . .	-	88	618	2 194	622	288	3 722	883	716
39	Wirtschaftliche Unternehmen (den Kammereiverwaltungen zugerechnet)	-	-	-	-	-	-	-	4 106	31 160
40	Finanz- und Steuerverwaltung, Nicht aufteilbarer Schulden- dienst	-	-	28 871	3 179	129	93	32 272	39	-
41	Allgemeines Kapitalvermögen (den Kammereiverwaltungen zugerechnet)	-	-	-	-	-	-	-	43	165
42	Allgemeines Grundvermögen (den Kammereiverwaltungen zugerechnet)	-	-	-	-	-	-	-	1 640	2 017
43	Sondervermögen (den Kammereiverwaltungen zugerechnet)	-	-	-	30	1	39	70	77	12
44	Kammereiverwaltungen insgesamt	81 554	8 681	365 922	216 005	51 347	37 744	671 018	44 599	54 580
	darunter									
45	den Kammereiverwaltungen zugerechnete Ausgaben für das Erwerbsvermögen . .	-	-	-	30	1	39	70	5 866	33 354
	<u>Nachrichtlich:</u>									
46	VON DEN ALLGEMEINEN DECKUNGSMITTELN ABZUSETZENDE AUSGABEN FÜR DEN GESAMT- HAUSHALT	3 183 754		7 511	48 387	5 885	15 311	77 094	9 505	-
	davon									
47	Wirtschaftliche Unternehmen	-	36	2 040	7 106	346	5 771	15 263	-	-
48	Allgemeines Kapitalvermögen	-	373	-	50	-	170	220	108	-
49	Allgemeines Grundvermögen .	-	-	5 471	9 689	5 539	9 370	30 069	9 397	-
50	Allgemeine Umlageausgaben .	3 183 345		-	31 542	-	-	31 542	-	-
51	ZUFÜHRUNGEN AN RÜCKLAGEN FÜR DEN GESAMTHAUSHALT	-	-	-	-	-	-	-	-	-
52	Kammereiverwaltungen insgesamt	81 554	8 681	365 922	216 005	51 347	37 744	671 018	44 599	54 580
53	GESAMTAUSGABEN	81 557	192 435	373 433	264 392	57 232	53 055	748 112	54 104	54 580

Anmerkungen S. 26

schußbedarf nach Aufgabenbereichen, 3a. Kreisangehörige Gemeinden mit 20 000 und mehr Einwohnern

DM -

Tabellenteil C

Ausgaben der Vermögensbewegung					insgesamt	darunter außerordentliche Ausgaben	Nachrichtlich:	Rein- ausgaben (Finanz- bedarf)	Bereinigte Ausgaben (Bereinigter Finanz- bedarf)	Eigen- ausgaben (Reiner Finanz- bedarf)	Zuschuß- bedarf 6)	Lfd. Nr.
Zuführungen an Rücklagen und an Kapitalvermögen ³⁾	Erwerb von Grundvermögen	Neu- und Wiederaufbau, Erweiterung und Umbauten ⁴⁾	Neuanschaffung von beweglichem Vermögen	zusammen			Anteilbeträge der o.R. an die so. R.					
25 715	3 472	135 941	11 686	195 851	356 314	123 108	13 007	345 681	343 015	301 734	112 886	33
13 009	10	90 717	893	118 647	162 248	85 407	7 219	157 324	156 277	126 526	21 275	34
2 719	218	10 087	4 959	18 512	63 839	4 564	340	59 341	59 295	57 114	27 617	35
946	291	3 924	4 045	9 459	17 537	3 394	320	17 514	17 119	14 402	11 689	36
292	9	2 835	164	3 860	14 460	2 186	193	14 448	14 341	14 145	1 838	37
624	443	6 296	70	9 032	12 842	7 218	403	12 842	12 689	10 611	4 126	38
13 740	85	9 326	208	58 625	58 625	47 197	1 157	58 625	58 325	57 212	5 460	39
281	-	4	371	695	32 967	9	-	32 526	32 525	32 038	27 962	40
2 131	-	-	-	2 339	2 339	56	-	2 339	2 339	2 339	513	41
28 514	79 893	3 985	79	116 128	116 128	99 000	3 516	116 128	113 635	104 903	16 853	42
9	-	-	-	98	168	-	-	168	168	168	+ 33	43
156 753	112 452	482 618	44 285	895 287	1 656 540	585 173	54 733	1 642 375	1 608 222	1 410 524	753 089	44
44 394	79 978	13 311	287	177 190	177 260	146 253	4 673	177 260	174 467	164 622	22 793	45
-	-	-	-	9 505	270 356	-	-	-	-	-	-	46
-	-	-	-	-	15 299	-	-	-	-	-	-	47
-	-	-	-	108	701	-	-	-	-	-	-	48
-	-	-	-	9 397	39 466	-	-	-	-	-	-	49
-	-	-	-	-	214 890	-	-	-	-	-	-	50
12 461	-	-	-	12 461	12 461	-	-	-	-	-	-	51
156 753	112 452	482 618	44 285	895 287	1 656 540	-	-	-	-	-	-	52
169 214	112 452	482 618	44 285	917 253	1 939 357	-	-	-	-	-	-	53

Tabellenteil C

Lfd. Nr.	Aufgabenbereich	Bruttoausgaben								
		Zuweisungen an		Verwaltungs- und Zweckausgaben						
		Land (Bund)	Gemeinden und Gemeinde- verbände	Per- sönliche Ausgaben	Allgemeiner sächlicher Verwaltungs- aufwand, sonstige sächliche Zweck- ¹⁾ ausgaben	Unter- haltung von unbeweg- lichem Ver- ¹⁵⁾ mögen	Zinsen	zusammen	Tilgung	Ge- währung von Dar- lehen
1	Allgemeine Verwaltung	-	106	16 709	7 512	759	183	25 163	156	11
2	Öffentliche Sicherheit und Ordnung	-	12	6 680	1 716	107	112	8 615	119	2
	darunter									
3	Polizei	-	-	-	-	-	-	-	-	-
4	Zivilschutz	-	-	104	34	4	-	142	-	-
5	Schulen	33 589	1 267	15 314	18 516	4 153	2 729	40 712	2 827	112
	darunter									
6	Schulverwaltung	-	-	994	143	2	-	1 139	-	-
7	Volks- und Sonderschulen . .	22 093	137	9 314	11 977	3 510	1 917	26 718	1 660	112
8	Mittelschulen	4 017	64	996	1 638	207	377	3 218	741	-
9	Höhere Schulen	7 380	513	3 678	2 665	344	350	7 037	381	-
10	Berufsschulen	56	516	218	1 849	78	62	2 207	36	-
11	Berufsfach- und Fachschulen	43	37	86	217	12	23	338	9	-
12	Kultur	-	38	1 460	3 130	225	22	4 837	31	151
	darunter									
13	Wissenschaftspflege	-	-	6	21	-	-	27	-	-
14	Theater und Konzerte	-	-	70	917	9	14	1 010	9	-
15	Soziale Angelegenheiten . . .	-	12	6 608	7 590	476	69	14 743	53	264
	darunter									
16	Verwaltung der sozialen Angelegenheiten, der Jugend- hilfe und des Lasten- ausgleichs	-	-	5 467	643	43	-	6 153	-	-
17	Leistungen der Sozialhilfe (ohne Lastenausgleich) . . .	-	-	-	451	-	-	451	-	-
18	Einrichtungen der Sozialhilfe	-	5	438	935	158	31	1 562	22	264
19	Jugendhilfe und ihre Einrichtungen	-	7	703	3 113	275	38	4 129	31	-
20	Miet- und Lastenzuschüsse .	-	-	-	227	-	-	227	-	-
21	Übrige soziale Maßnahmen . .	-	-	-	53	-	-	53	-	-
22	Gesundheitspflege	-	62	8 355	8 698	1 075	495	18 623	573	520
	davon									
23	Gesundheitsdienst	-	5	348	359	2	-	709	-	-
24	Krankenhäuser, Entbindungs- und Wöchnerinnenheime . . .	-	6	6 057	6 079	283	297	12 716	288	511
25	Anstalten für Nerven- und Geistesranke	-	-	-	-	-	-	-	-	-
26	Sonstige Einrichtungen des Gesundheitswesens	-	51	934	602	7	-	1 543	4	5
27	Leibesübungen und Einrichtungen	-	-	1 016	1 658	783	198	3 655	281	4
28	Bau- und Wohnungswesen	-	251	26 966	10 553	11 741	3 333	52 593	4 304	4 093
	darunter									
29	Bauverwaltung, Städtebau und -planung, Vermessungs- wesen, Katasteramt, Hoch- bau- und Maschinenamt . . .	-	-	11 437	3 893	56	139	15 525	198	-
30	Wohnungsbau und Wohnsiedlung	-	-	727	655	28	354	1 764	686	4 068
31	Straßen, Wege, Brücken und sonstiger Tiefbau . . .	-	236	13 440	4 667	10 812	2 821	31 740	3 386	25
32	Trümmerbeseitigung und -verwertung	-	-	-	5	-	-	5	5	-

Eigenausgaben und Zuschußbedarf nach Aufgabenbereichen
10 000 bis unter 20 000 Einwohnern
DM -

Tabellenteil C

Ausgaben der Vermögensbewegung							Nachricht- lich:	Rein- ausgaben (Finanz- bedarf)	Berei- nigte Ausgaben (Berei- nigter Finanz- bedarf)	Eigen- ausgaben (Reiner Finanz- bedarf) 6)	Zuschuß bedarf 6)	Lfd. Nr.
Zufüh- rungen an Rücklagen und an Kapital- ver-3) mögen	Erwerb von Grund- ver- mögen	Neu- und Wieder- aufbau, Erwei- terungs- und Um-4) bauten	Neu- anschaf- fung von beweg- lichem Vermögen	zusammen	insgesamt	darunter außer- ordent- liche Ausgaben						
1 274	531	1 527	727	4 226	29 495	1 591	901	29 416	28 664	28 286	26 053	1
143	-	1 456	169	1 889	10 516	1 536	132	10 507	10 504	9 777	7 757	2
-	-	-	-	-	-	-	-	-	-	-	-	3
-	-	195	31	226	368	193	-	368	368	292	152	4
14 588	2 798	69 366	7 803	97 494	173 062	69 666	8 848	172 970	164 254	121 411	91 793	5
11	-	-	5	16	1 155	-	-	1 155	1 155	1 155	1 093	6
10 785	2 011	42 058	4 426	61 052	110 000	40 995	5 288	109 941	106 868	85 336	67 512	7
1 492	262	8 363	1 149	12 007	19 306	8 710	437	19 297	18 170	13 358	7 532	8
2 296	525	17 530	2 012	22 744	37 674	18 940	3 123	37 650	33 788	17 601	12 597	9
4	-	100	10	150	2 929	-	-	2 929	2 910	2 855	2 586	10
-	-	1 315	201	1 525	1 943	1 021	-	1 943	1 308	1 051	431	11
219	2	1 473	510	2 386	7 261	1 142	567	7 260	7 015	6 143	5 150	12
1	-	-	-	1	28	-	-	28	28	28	24	13
129	-	366	21	525	1 535	317	11	1 535	1 498	1 129	813	14
1 225	-	3 733	204	5 479	20 234	3 364	492	20 178	19 431	17 515	14 660	15
-	-	-	32	32	6 185	-	-	6 185	6 062	5 811	5 793	16
-	-	-	-	-	451	-	-	451	451	451	448	17
617	-	2 005	61	2 969	4 536	1 952	492	4 484	4 174	3 343	2 034	18
608	-	1 728	111	2 478	6 614	1 412	-	6 610	6 296	5 722	4 204	19
-	-	-	-	-	227	-	-	227	227	+ 23	+ 23	20
-	-	-	-	-	53	-	-	53	53	43	36	21
3 233	1 555	15 548	2 301	23 730	42 415	17 357	2 389	42 299	38 591	33 352	13 944	22
109	-	-	28	137	851	-	-	851	675	675	397	23
1 199	1 038	7 789	1 805	12 630	25 352	10 420	706	25 308	22 664	19 013	4 982	24
-	-	-	-	-	-	-	-	-	-	-	-	25
116	-	29	215	369	1 963	37	9	1 963	1 866	1 850	900	26
1 809	517	7 730	253	10 594	14 249	6 900	1 674	14 177	13 386	11 814	7 665	27
12 585	7 888	69 123	1 410	99 403	152 247	44 410	11 111	151 783	146 400	123 270	74 674	28
752	1 460	205	141	2 756	18 281	1 602	232	18 234	18 134	16 759	13 973	29
2 149	1 916	4 580	2	13 401	15 165	6 922	1 979	15 150	14 972	13 147	6 363	30
9 320	4 512	62 768	1 040	81 051	113 027	35 286	8 530	112 790	107 753	88 574	50 010	31
-	-	93	-	98	103	-	-	103	103	103	102	32

noch: VI. Bruttoausgaben nach Arten, Reinausgaben, Bereinigte Ausgaben, Eigenausgaben und Zuschuß
 Tabellenteil C - 1 000

Lfd. Nr.	Aufgabenbereich	Bruttoausgaben								
		Zuweisungen an		Verwaltungs- und Zweckausgaben						
		Land (Bund)	Gemeinden und Gemeinde- verbände	Per- sönliche Ausgaben	Allgemeiner Verwaltungs- aufwand, sonstige sächliche Zweck- ¹⁾ ausgaben	Unter- haltung von unbeweg- lichem Ver- ¹⁵⁾ mögen	Zinsen	zusammen	Tilgung	Ge- währung von Dar- lehen
33	Öffentliche Einrichtungen, Wirtschaftsförderung	-	296	21 359	22 577	6 052	5 327	55 315	7 393	268
	darunter									
34	Stadtentwässerung	-	209	3 768	5 764	1 675	4 606	15 813	6 330	-
35	Beleuchtung und übrige Rei- nigung des Gemeindegebiets .	-	71	4 190	10 524	1 135	95	15 944	135	-
36	Feuerlöschwesen	-	2	436	1 447	173	104	2 160	69	-
37	Einrichtungen der Lebensmittelversorgung und Marktwesen	-	-	1 220	610	133	124	2 087	56	-
38	Förderung von Land- und Forstwirtschaft, Wirtschaft und Verkehr . . .	-	1	258	1 458	430	194	2 340	290	268
39	Wirtschaftliche Unternehmen (den Kammereiverwaltungen zugerechnet)	-	-	-	-	-	-	-	853	7 995
40	Finanz- und Steuerverwaltung, Nicht aufteilbarer Schulden- dienst	-	-	12 973	1 463	51	170	14 657	180	4
41	Allgemeines Kapitalvermögen (den Kammereiverwaltungen zugerechnet)	-	-	-	-	-	-	-	-	153
42	Allgemeines Grundvermögen (den Kammereiverwaltungen zugerechnet)	-	-	-	-	-	-	-	944	48
43	Sondervermögen (den Kammereiverwaltungen zugerechnet)	-	-	-	228	31	2	261	3	9
44	Kammereiverwaltungen insgesamt	33 589	2 044	116 424	81 983	24 670	12 442	235 519	17 436	13 630
	darunter									
45	den Kammereiverwaltungen zugerechnete Ausgaben für das Erwerbsvermögen . .	-	-	-	228	31	2	261	1 800	8 205
	<u>Nachrichtlich:</u>									
46	VON DEN ALLGEMEINEN DECKUNGSMITTELN ABZUSETZENDE AUSGABEN FÜR DEN GESAMT- HAUSHALT	6 104	107	3 656	25 424	2 832	3 807	35 719	3 453	-
	davon									
47	Wirtschaftliche Unternehmen	-	7	2 418	5 964	446	988	9 816	-	-
48	Allgemeines Kapitalvermögen	-	325	-	29	-	93	122	59	-
49	Allgemeines Grundvermögen .	-	-	1 238	3 000	2 386	2 726	9 350	3 394	-
50	Allgemeine Umlageausgaben .	6 103	775	-	16 431	-	-	16 431	-	-
51	ZUFÜHRUNGEN AN RÜCKLAGEN FÜR DEN GESAMTHAUSHALT	-	-	-	-	-	-	-	-	-
52	Kammereiverwaltungen insgesamt	33 589	2 044	116 424	81 983	24 670	12 442	235 519	17 436	13 630
53	GESAMTAUSGABEN	33 595	106 151	120 080	107 407	27 502	16 249	271 238	20 889	13 630

bedarf nach Aufgabenbereichen, 3b. Kreisangehörige Gemeinden mit 10 000 bis unter 20 000 Einwohnern

DM -

Tabellenteil C

Ausgaben der Vermögensbewegung					insgesamt	darunter außer- ordent- liche Ausgaben	Nachricht- lich: Anteil- beträge der o.R. an die ao. R.	Rein- ausgaben (Finanz- bedarf)	Berei- nigte Ausgaben (Berei- nigter Finanz- bedarf)	Eigen- ausgaben (Reiner Finanz- bedarf) 6)	Zuschuß- bedarf 6)	Lfd. Nr.
Zufüh- rungen an Rücklagen und an Kapital- ver- mögen ³⁾	Erwerb von Grund- ver- mögen	Neu- und Wieder- aufbau, Erwei- terungs- und Um- bauten ⁴⁾	Neu- anschaf- fung von beweg- lichem Vermögen	zusammen								
12 870	1 394	75 080	4 286	101 291	156 902	64 038	8 944	155 112	151 843	119 183	51 584	33
8 275	3	46 514	323	61 445	77 467	41 891	4 224	76 458	74 922	53 682	13 231	34
761	90	4 365	1 182	6 533	22 548	1 006	-	21 871	21 787	21 581	12 619	35
378	45	3 049	2 158	5 699	7 861	2 304	566	7 860	7 466	5 734	4 289	36
127	-	397	68	648	2 735	321	4	2 735	2 735	2 668	162	37
399	607	6 642	25	8 231	10 572	6 689	870	10 572	10 541	5 272	3 062	38
6 617	567	6 334	74	22 440	22 440	17 231	244	22 440	22 400	18 458	3 344	39
75	-	-	232	491	15 148	-	-	15 119	15 085	15 018	13 143	40
1 437	-	-	-	1 590	1 590	635	-	1 590	1 590	1 590	104	41
9 332	26 444	2 162	12	38 942	38 942	30 235	3 165	38 942	38 518	34 472	9 725	42
16	-	39	4	71	332	-	-	331	331	331	31	43
63 614	41 179	245 841	17 732	399 432	670 584	251 205	36 793	667 947	644 626	528 806	311 962	44
17 402	27 011	8 535	90	63 043	63 304	48 101	3 409	63 303	62 839	54 851	13 204	45
-	-	-	-	3 453	143 285	-	-	-	-	-	-	46
-	-	-	-	-	9 823	-	-	-	-	-	-	47
-	-	-	-	59	506	-	-	-	-	-	-	48
-	-	-	-	3 394	12 744	-	-	-	-	-	-	49
-	-	-	-	-	120 212	-	-	-	-	-	-	50
3 173	-	-	-	3 173	3 173	-	-	-	-	-	-	51
63 614	41 179	245 841	17 732	399 432	670 584	-	-	-	-	-	-	52
66 787	41 179	245 841	17 732	406 058	817 042	-	-	-	-	-	-	53

noch: VI. Bruttoausgaben nach Arten, Reinausgaben, Bereinigte Ausgaben,
3c. Kreisangehörige Gemeinden mit
- 1 000

Tabellenteil C

Lfd. Nr.	Aufgabenbereich	Bruttoausgaben								
		Zuweisungen an		Verwaltungs- und Zweckausgaben						
		Land (Bund)	Gemeinden und Gemeinde- verbände	Per- sönliche Ausgaben	Allgemeiner sächlicher Verwaltungs- aufwand, sonstige sächliche Zweck-1) ausgaben	Unter- haltung von unbeweg- lichen Ver-15) mögen	Zinsen	zusammen	Tilgung	Ge- währung von Dar- lehen
1	Allgemeine Verwaltung	-	1 190	16 719	9 483	691	200	27 093	159	57
2	Öffentliche Sicherheit und Ordnung	-	19	4 394	1 120	155	33	5 702	21	-
3	darunter Zivilschutz	-	-	47	28	7	-	82	-	-
4	Schulen	41 267	1 610	15 430	26 809	6 362	3 592	52 193	2 753	215
5	darunter Schulverwaltung	-	-	442	68	11	-	521	-	-
6	Volks- und Sonderschulen . .	35 118	452	13 069	22 825	5 992	3 092	44 978	2 438	211
7	Mittelschulen	2 658	257	584	1 486	152	217	2 439	150	4
8	Höhere Schulen	3 491	189	1 304	1 093	184	283	2 864	165	-
9	Berufsschulen	-	701	-	1 200	-	-	1 200	-	-
10	Berufsfach- und Fachschulen	-	11	3	98	6	-	107	-	-
11	Kultur	-	11	357	3 630	297	19	4 303	32	-
12	darunter Theater und Konzerte	-	-	41	493	12	9	555	4	-
13	Soziale Angelegenheiten . . .	-	26	4 811	7 370	355	47	12 583	194	84
14	darunter Leistungen der Sozialhilfe (ohne Lastenausgleich) . . .	-	-	-	70	-	-	70	-	-
15	Gesundheitspflege	-	77	4 719	8 011	1 238	384	14 352	655	54
16	darunter Krankenhäuser, Entbindungs- und Wöchnerinnenheime . . .	-	-	3 064	4 149	245	159	7 617	186	5
17	Bau- und Wohnungswesen	-	158	27 100	12 158	22 762	3 730	65 750	5 506	5 930
18	darunter Wohnungsbau und Wohnsiedlung	-	-	421	1 135	39	1 264	2 859	2 635	5 126
19	Straßen, Wege, Brücken und sonstiger Tiefbau . . .	-	105	20 718	4 897	21 384	2 266	49 265	2 605	49
20	Öffentliche Einrichtungen, Wirtschaftsförderung	-	1 831	14 055	26 967	10 854	7 406	59 282	9 726	206
21	darunter Stadtentwässerung	-	1 060	3 148	6 739	2 539	6 133	18 559	8 121	41
22	Beleuchtung und übrige Rei- nigung des Gemeindegebiets .	-	253	1 741	12 284	2 024	122	16 171	197	-
23	Feuerlöschwesen	-	231	174	1 825	540	115	2 654	143	-
24	Einrichtungen der Lebensmittelversorgung und Marktwesen	-	3	244	272	36	65	617	37	-
25	Förderung von Land- und Forstwirtschaft, Wirtschaft und Verkehr . . .	-	46	693	2 483	2 684	548	6 408	860	165

Anmerkungen S. 26

Eigenausgaben und Zuschußbedarf nach Aufgabenbereichen

3 000 bis unter 10 000 Einwohnern

DM -

Tabellenteil C

Ausgaben der Vermögensbewegung					insgesamt	darunter außer- ordentliche Ausgaben	Nachricht- lich: Anteil- beträge der o.R. an die ao. R.	Rein- ausgaben (Finanz- bedarf)	Berein- igte Ausgaben (Berein- igter Finanz- bedarf)	Eigen- ausgaben (Reiner Finanz- bedarf)	Zuschuß- bedarf 6)	Lfd. Nr.
Zufüh- rungen an Rücklagen und an Kapital- ver- mögen 3)	Erwerb von Grund- ver- mögen	Neu- und Wieder- aufbau, Erwei- terungs- und Um- bauten 4)	Neu- anschaf- fung von beweg- lichem Vermögen	zusammen								
1 502	1 639	4 636	1 054	9 047	37 330	4 433	1 030	37 330	36 190	33 646	28 901	1
39	30	806	105	1 001	6 722	776	102	6 722	6 578	6 309	5 341	2
-	-	28	15	43	125	-	-	125	125	81	76	3
14 478	3 905	118 148	10 253	149 752	244 822	115 032	17 214	244 822	235 943	174 300	127 347	4
3	-	-	3	6	527	-	-	527	521	521	518	5
12 697	3 589	99 483	9 098	127 516	208 064	96 086	15 337	208 064	201 706	153 460	112 717	6
1 177	260	10 966	574	13 131	18 485	10 936	1 651	18 485	16 810	9 657	7 149	7
592	56	7 699	559	9 071	15 615	8 010	226	15 615	14 786	8 554	4 968	8
9	-	-	-	9	1 910	-	-	1 910	1 909	1 909	1 890	9
-	-	-	-	-	118	-	-	118	108	108	103	10
213	44	1 235	666	2 190	6 504	524	397	6 504	6 238	5 781	4 983	11
1	-	37	37	79	634	46	32	634	611	611	498	12
1 007	64	2 279	163	3 791	16 400	1 717	263	16 400	15 425	14 101	12 686	13
-	-	-	-	-	70	-	-	70	70	70	70	14
3 395	1 656	16 478	1 285	23 523	37 952	14 378	2 817	37 952	36 698	30 542	17 128	15
537	276	1 814	655	3 473	11 090	1 864	-	11 090	10 919	9 194	2 778	16
13 200	14 951	113 231	2 385	155 203	221 111	61 558	11 900	221 111	210 412	174 858	111 851	17
3 777	7 255	10 146	22	28 961	31 820	17 729	2 146	31 820	30 594	26 626	9 848	18
9 084	5 400	99 847	1 836	118 821	168 191	38 923	9 545	168 191	159 016	132 534	89 431	19
17 618	5 297	164 169	5 762	202 778	263 891	140 538	23 431	263 891	258 543	186 238	82 421	20
11 880	723	110 310	201	131 276	150 895	103 238	15 666	150 895	147 899	100 634	30 326	21
247	43	9 531	1 073	11 091	27 515	1 532	282	27 515	27 258	26 054	16 415	22
892	52	5 725	3 805	10 617	13 502	4 247	1 225	13 502	13 060	8 835	7 273	23
-	-	191	6	234	854	139	63	854	854	835	102	24
464	1 063	21 051	159	23 762	30 216	17 336	2 562	30 216	29 779	14 694	7 835	25

noch: VI. Bruttoausgaben nach Arten, Reinausgaben, Bereinigte Ausgaben, Eigenausgaben und Zuschuß
 Tabellenteil C - 1 000

Lfd. Nr.	Aufgabenbereich	Bruttoausgaben								
		Zuweisungen an		Verwaltungs- und Zweckausgaben						
		Land (Bund)	Gemeinden und Gemeinde- verbände	Per- sönliche Ausgaben	Allgemeiner sächlicher Verwaltungs- aufwand, sonstige sächliche Zweck-1) ausgaben	Unter- haltung von unbeweg- lichen Ver-15) mögen	Zinsen	zusammen	Tilgung	Ge- währung von Dar- lehen
26	Wirtschaftliche Unternehmen (den Kämmererverwaltungen zugerechnet)	-	-	-	70	-	-	70	2 556	2 498
27	Finanz- und Steuerverwaltung, Nicht aufteilbarer Schuldendienst	-	15	10 115	1 157	95	517	11 884	78	4
28	Allgemeines Kapitalvermögen (den Kämmererverwaltungen zugerechnet)	-	-	-	-	-	-	-	187	397
29	Allgemeines Grundvermögen (den Kämmererverwaltungen zugerechnet)	-	-	-	-	-	-	-	1 356	158
30	Sondervermögen (den Kämmererverwaltungen zugerechnet)	-	-	-	98	29	9	136	34	125
31	Kämmererverwaltungen insgesamt	41 267	4 937	97 700	96 873	42 838	15 937	253 348	23 257	9 728
	darunter									
32	den Kämmererverwaltungen zugerechnete Ausgaben für das Erwerbsvermögen . .	-	-	-	168	29	9	206	4 133	3 178
	<u>Nachrichtlich:</u>									
33	VON DEN ALLGEMEINEN DECKUNGSMITTELN ABZUSETZENDE AUSGABEN FÜR DEN GESAMT- HAUSHALT	-	201 927	6 385	35 314	4 848	4 445	50 992	3 410	-
	davon									
34	Wirtschaftliche Unternehmen	-	122	5 923	10 980	1 661	1 689	20 253	-	-
35	Allgemeines Kapitalvermögen	-	438	-	108	-	40	148	1	-
36	Allgemeines Grundvermögen .	-	-	462	3 352	3 187	2 716	9 717	3 409	-
37	Allgemeine Umlageausgaben .	-	201 367	-	20 874	-	-	20 874	-	-
38	ZUFÜHRUNGEN AN RÜCKLAGEN FÜR DEN GESAMTHAUSHALT	-	-	-	-	-	-	-	-	-
39	Kämmererverwaltungen insgesamt	41 267	4 937	97 700	96 873	42 838	15 937	253 348	23 257	9 728
40	GESAMTAUSGABEN	41 267	206 864	104 085	132 187	47 686	20 382	304 340	26 667	9 728

Anmerkungen S. 26

bedarf nach Aufgabenbereichen, 3c. Kreisangehörige Gemeinden mit 3 000 bis unter 10 000 Einwohnern

DM -

Tabellenteil C

Ausgaben der Vermögensbewegung							Nachricht- lich:	Rein- ausgaben (Finanz- bedarf)	Berei- nigte Ausgaben (Berei- nigter Finanz- bedarf)	Eigen- ausgaben (Reiner Finanz- bedarf)	Zuschuß- bedarf 6)	Lfd. Nr.
Zufüh- rungen an Rücklagen und an Kapital- ver- mögen ³⁾	Erwerb von Grund- ver- mögen	Neu- und Wieder- aufbau, Erwei- terungs- und Um- bauten ⁴⁾	Neu- anschaf- fung von beweg- lichem Vermögen	zusammen	insgesamt	darunter außer- ordent- liche Ausgaben						
3 468	373	18 190	727	27 812	27 882	19 956	2 288	27 882	27 662	19 944	8 951	26
16	-	-	282	380	12 279	24	-	12 279	12 087	12 074	10 330	27
1 185	-	-	-	1 769	1 769	424	-	1 769	1 769	1 769	292	28
16 384	40 558	4 966	87	63 509	63 509	45 555	5 613	63 509	62 427	59 423	19 106	29
235	166	-	-	560	696	-	-	696	696	696	19	30
72 740	68 683	444 138	22 769	641 315	940 867	404 915	65 055	940 867	910 668	719 681	429 356	31
21 272	41 097	23 156	814	93 650	93 856	65 935	7 901	93 856	92 554	81 832	28 368	32
-	-	-	-	3 410	256 329	-	-	-	-	-	-	33
-	-	-	-	-	20 375	-	-	-	-	-	-	34
-	-	-	-	1	587	-	-	-	-	-	-	35
-	-	-	-	3 409	13 126	-	-	-	-	-	-	36
-	-	-	-	-	222 241	-	-	-	-	-	-	37
6 071	-	-	-	6 071	6 071	-	-	-	-	-	-	38
72 740	68 683	444 138	22 769	641 315	940 867	-	-	-	-	-	-	39
78 811	68 683	444 138	22 769	650 796	1 203 267	-	-	-	-	-	-	40

noch: VI. Bruttoausgaben nach Arten, Reinausgaben, Bereinigte Ausgaben,
3d. Kreisangehörige Gemeinden mit
- 1 000

Tabellenteil C

Lfd. Nr.	Aufgabenbereich	Bruttoausgaben								
		Zuweisungen an		Verwaltungs- und Zweckausgaben						
		Land (Bund)	Gemeinden und Gemeinde- verbände	Per- sönliche Ausgaben	Allgemeiner sächlicher Verwaltungs- aufwand, sonstige sächliche Zweck- ¹⁾ ausgaben	Unter- haltung von unbeweg- lichem Ver- ¹⁵⁾ mögen	Zinsen	zusammen	Tilgung	Ge- währung von Dar- lehen
1	Allgemeine Verwaltung	-	834	7 845	5 410	100	17	13 372	22	4
2	Öffentliche Sicherheit und Ordnung	-	19	310	206	110	13	639	4	-
3	Schulen darunter	27 380	1 304	7 764	25 746	4 691	2 630	40 831	3 165	215
4	Volks- und Sonderschulen . .	26 861	588	7 466	24 664	4 679	2 571	39 380	3 128	215
5	Mittelschulen	270	146	43	694	5	52	794	30	-
6	Höhere Schulen	249	32	119	91	5	-	215	3	-
7	Berufsschulen	-	535	-	201	-	-	201	-	-
8	Kultur	-	23	68	1 977	244	22	2 311	20	97
9	Soziale Angelegenheiten . . . darunter	-	41	682	2 887	102	79	3 750	45	-
10	Leistungen der Sozialhilfe (ohne Lastenausgleich) . . .	-	-	-	23	-	-	23	-	-
11	Gesundheitspflege	-	468	610	2 558	727	147	4 042	336	-
12	Bau- und Wohnungswesen . . . darunter	-	534	11 397	6 585	20 440	2 165	40 587	4 387	1 592
13	Wohnungsbau und Wohnsiedlung	-	6	29	1 849	78	436	2 392	1 569	1 102
14	Straßen, Wege, Brücken und sonstiger Tiefbau . . .	-	430	11 119	2 902	19 573	1 633	35 227	2 726	130
15	Öffentliche Einrichtungen, Wirtschaftsförderung	-	1 552	3 000	15 688	7 888	4 001	30 577	7 401	101
16	davon	-	671	762	3 778	1 038	2 352	7 930	4 860	55
17	Stadtentwässerung	-	840	1 719	9 356	3 162	407	14 644	638	2
18	Feuerlöschwesen (einschl. der öffentlichen Einrichtungen)	-	840	1 719	9 356	3 162	407	14 644	638	2
19	Förderung von Land- und Forstwirtschaft, Wirtschaft und Verkehr . . .	-	41	519	2 554	3 688	1 242	8 003	1 903	44
20	Wirtschaftliche Unternehmen (den Kämmererverwaltungen zugerechnet)	-	14	-	138	-	-	138	2 099	208
21	Finanz- und Steuerverwaltung, Nicht aufteilbarer Schulden- dienst	-	111	621	687	3	640	1 951	14	-
22	Allgemeines Kapitalvermögen (den Kämmererverwaltungen zugerechnet)	-	-	-	-	-	-	-	-	137
23	Allgemeines Grundvermögen (den Kämmererverwaltungen zugerechnet)	-	-	-	-	-	-	-	272	25
24	Sondervermögen (den Kämmererverwaltungen zugerechnet)	-	-	-	108	12	-	120	-	-
25	Kämmererverwaltungen insgesamt darunter	27 380	4 900	32 297	61 990	34 317	9 714	138 318	17 765	2 379
26	den Kämmererverwaltungen zugerechnete Ausgaben für das Erwerbsvermögen . .	-	14	-	246	12	-	258	2 371	370
<u>Nachrichtlich:</u>										
27	VON DEN ALLGEMEINEN DECKUNGS- MITTELN ABZUSETZENDE AUSGABEN FÜR DEN GESAMTHAUSHALT	-	161 977	7 583	21 506	3 216	2 266	34 571	1 077	-
28	davon	-	211	7 470	10 279	1 787	1 101	20 637	-	-
29	Wirtschaftliche Unternehmen	-	90	-	38	-	182	220	47	-
30	Allgemeines Kapitalvermögen	-	-	113	2 209	1 429	983	4 734	1 030	-
31	Allgemeines Grundvermögen	-	161 676	-	8 980	-	-	8 980	-	-
32	Allgemeine Umlageausgaben	-	-	-	-	-	-	-	-	-
33	ZUFÜHRUNGEN AN RÜCKLAGEN FÜR DEN GESAMTHAUSHALT	-	-	-	-	-	-	-	-	-
34	Kämmererverwaltungen insgesamt	27 380	4 900	32 297	61 990	34 317	9 714	138 318	17 765	2 379
35	GESAMTAUSGABEN	27 380	166 877	39 880	83 496	37 533	11 980	172 889	18 842	2 379

Eigenausgaben und Zuschußbedarf nach Aufgabenbereichen
weniger als 3 000 Einwohnern
DM -

Tabellenteil C

Ausgaben der Vermögensbewegung							Nachricht- lich:	Rein- ausgaben (Finanz- bedarf)	Berei- nigte Ausgaben (Berei- nigter Finanz- bedarf)	Eigen- ausgaben (Reiner Finanz- bedarf)	Zuschuß- bedarf 6)	Lfd. Nr.
Zufüh- rungen an Rücklagen und an Kapital- ver- mögen ³⁾	Erwerb von Grund- ver- mögen	Neu- und Wieder- aufbau, Erwei- terungs- und Um- bauten ⁴⁾	Neu- anschaf- fung von beweg- lichem Vermögen	zusammen	insgesamt	darunter außer- ordent- liche Ausgaben						
558	-	759	230	1 573	15 779	421	379	15 779	15 646	15 624	14 909	1
62	-	168	2	236	894	131	68	894	862	672	598	2
7 602	5 058	84 263	8 619	108 922	178 437	82 686	12 707	178 437	173 111	127 626	93 456	3
7 568	5 058	82 212	8 480	106 661	173 490	80 685	12 233	173 490	168 271	124 832	90 876	4
34	-	1 270	96	1 430	2 640	1 269	110	2 640	2 554	1 319	1 232	5
-	-	759	41	803	1 299	732	364	1 299	1 279	468	532	6
-	-	-	2	2	738	-	-	738	737	737	737	7
229	25	1 308	344	2 023	4 357	887	191	4 357	4 160	3 819	2 903	8
205	146	1 438	87	1 921	5 712	1 000	342	5 712	5 359	4 527	3 940	9
-	-	-	-	-	23	-	-	23	23	23	22	10
1 524	1 206	11 298	352	14 716	19 226	9 720	1 794	19 226	18 069	17 087	8 712	11
11 912	13 060	80 555	1 199	112 705	153 826	45 501	7 897	153 826	149 517	114 866	75 208	12
3 033	9 501	4 407	17	19 629	22 027	12 363	1 319	22 027	21 981	19 152	6 417	13
8 634	3 219	74 870	1 160	90 739	126 396	31 621	6 358	126 396	122 479	92 673	65 851	14
11 378	1 745	145 695	3 697	170 017	202 146	125 942	20 841	202 146	198 883	112 547	59 290	15
7 622	773	76 967	340	90 617	99 218	74 817	11 709	99 218	97 799	53 592	21 509	16
2 806	610	26 396	3 112	33 564	49 048	16 707	4 339	49 048	47 684	36 432	25 031	17
950	362	42 332	245	45 836	53 880	34 418	4 793	53 880	53 400	22 523	12 750	18
3 644	831	18 511	523	25 816	25 968	15 545	1 701	25 968	25 150	16 874	11 170	19
18	-	-	-	32	2 094	-	-	2 094	2 035	2 035	1 102	20
717	-	-	-	854	854	32	-	854	854	854	388	21
7 348	19 399	2 049	33	29 126	29 126	19 637	4 055	29 126	29 113	27 738	12 696	22
30	-	7	-	37	157	-	-	157	157	157	+ 145	23
45 227	41 470	346 051	15 086	467 978	638 576	301 502	49 975	638 576	622 916	439 426	284 227	24
11 739	20 230	20 567	556	55 833	56 105	35 214	5 756	56 105	55 274	45 623	24 109	25
-	-	-	-	1 077	197 625	-	-	-	-	-	-	26
-	-	-	-	-	20 848	-	-	-	-	-	-	27
-	-	-	-	47	357	-	-	-	-	-	-	28
-	-	-	-	1 030	5 764	-	-	-	-	-	-	29
-	-	-	-	-	170 656	-	-	-	-	-	-	30
3 981	-	-	-	3 981	3 981	-	-	-	-	-	-	31
45 227	41 470	346 051	15 086	467 978	638 576	-	-	-	-	-	-	32
49 208	41 470	346 051	15 086	473 036	840 182	-	-	-	-	-	-	33

Lfd. Nr.	Aufgabenbereich	Bruttoausgaben								
		Zuweisungen an		Verwaltungs- und Zweckausgaben						
		Land (Bund)	Gemeinden und Gemeinde- verbände	Per- sönliche Ausgaben	Allgemeiner sächlicher Verwaltungs- aufwand, sonstige sächliche Zweck- ¹⁾ ausgaben	Unter- haltung von unbeweg- lichem Ver- ¹⁵⁾ mögen	Zinsen	zusammen	Tilgung	Ge- währung von Dar- lehen
1	Allgemeine Verwaltung	-	1 596	48 671	12 997	886	1 274	63 828	1 522	109
2	Öffentliche Sicherheit und Ordnung	-	31	18 382	4 407	242	44	23 075	28	9
3	darunter Zivilschutz	-	-	205	191	11	-	407	-	-
4	Schulen	2 962	270	2 778	2 111	341	176	5 406	143	54
5	darunter Schulverwaltung	-	6	1 846	255	10	-	2 111	-	-
6	Volks- und Sonderschulen . .	225	6	115	311	57	5	488	10	-
7	Mittelschulen	1 307	47	306	838	73	82	1 299	69	54
8	Höhere Schulen	1 254	210	403	349	158	17	927	30	-
9	Berufsschulen	154	-	108	341	31	69	549	32	-
10	Berufsfach- und Fachschulen	22	1	-	17	12	3	32	2	-
11	Kultur	-	7	416	675	23	-	1 114	-	-
12	darunter Theater und Konzerte	-	-	25	146	-	-	171	-	-
13	Soziale Angelegenheiten . . .	-	114	16 462	6 240	101	59	22 862	86	126
14	darunter Leistungen der Sozialhilfe (ohne Lastenausgleich) . . .	-	-	-	19	-	-	19	-	-
15	Gesundheitspflege	-	142	5 628	5 092	183	139	11 042	151	25
16	darunter Krankenhäuser, Entbindungs- und Wöchnerinnenheime . . .	-	-	4 212	3 436	154	136	7 938	140	-
17	Bau- und Wohnungswesen	-	169	32 703	6 725	394	76	39 898	117	1 470
18	darunter Wohnungsbau und Wohnsiedlung	-	5	1 419	255	21	15	1 710	26	1 432
19	Straßen, Wege, Brücken und sonstiger Tiefbau . . .	-	-	3 582	469	140	22	4 213	26	-
20	Öffentliche Einrichtungen, Wirtschaftsförderung	-	1 055	4 338	4 994	428	250	10 010	1 541	100
21	darunter Stadtentwässerung	-	74	510	270	5	121	906	1 323	-
22	Beleuchtung und übrige Rei- nigung des Gemeindegebiets .	-	6	1 064	1 551	35	11	2 661	14	-
23	Feuerlöschwesen	-	662	666	2 329	188	59	3 242	129	-
24	Einrichtungen der Lebensmittelversorgung und Marktwesen	-	-	22	6	-	1	29	-	-
25	Förderung von Land- und Forstwirtschaft, Wirtschaft und Verkehr . . .	-	9	100	422	4	17	543	25	100

Eigenausgaben und Zuschußbedarf nach Aufgabenbereichen

Ämter

DM -

Tabellenteil C

Ausgaben der Vermögensbewegung					insgesamt	darunter außer- ordent- liche Ausgaben	Nachricht- lich: Anteil- beträge der o.R. an die ao. R.	Rein- ausgaben (Finanz- bedarf)	Berein- igte Ausgaben (Berein- igter Finanz- bedarf)	Eigen- ausgaben (Reiner Finanz- bedarf)	Zuschuß- bedarf 6)	Lfd. Nr.
Zufüh- rungen an Rücklagen und an Kapital- ver- mögen ³⁾	Erwerb von Grund- ver- mögen	Neu- und Wieder- aufbau, Erwei- terungs- und Um- bauten ⁴⁾	Neu- anschaf- fung von beweg- lichem Vermögen	zusammen								
7 017	564	16 895	3 038	29 145	94 569	16 306	1 839	94 569	90 196	89 623	71 514	1
401	9	346	426	1 219	24 325	286	126	24 325	24 268	23 903	21 141	2
5	-	10	72	87	494	-	-	494	485	392	292	3
724	531	3 515	465	5 432	14 070	3 659	563	14 070	13 172	10 187	8 377	4
-	-	1	12	13	2 130	-	-	2 130	2 113	2 113	2 084	5
4	-	494	105	613	1 332	346	2	1 332	1 167	711	485	6
419	367	1 784	232	2 925	5 578	1 925	57	5 578	5 142	3 951	2 706	7
105	164	1 097	104	1 500	3 891	1 275	474	3 891	3 710	2 423	2 261	8
196	-	26	10	264	967	-	-	967	874	829	768	9
-	-	113	2	117	172	113	30	172	166	160	73	10
4	17	110	126	257	1 378	110	40	1 378	1 293	1 179	971	11
-	-	-	7	7	178	-	-	178	174	170	124	12
132	211	501	262	1 318	24 294	1 000	-	24 294	23 427	22 283	20 594	13
-	-	-	-	-	19	-	-	19	19	19	19	14
1 059	-	840	233	2 308	13 492	605	-	13 492	11 897	11 680	4 053	15
754	-	518	102	1 514	9 452	595	-	9 452	8 309	8 129	1 344	16
927	565	3 416	913	7 408	47 475	6 150	917	47 475	46 494	42 252	33 491	17
505	559	2 903	19	5 444	7 159	3 396	781	7 159	7 021	5 439	3 266	18
224	6	79	339	674	4 887	181	136	4 887	4 470	4 377	3 565	19
1 788	181	7 871	5 766	17 247	28 312	9 919	788	28 312	25 623	19 403	7 753	20
704	54	5 005	31	7 117	8 097	6 571	291	8 097	7 131	4 331	261	21
51	-	197	149	411	3 078	111	-	3 078	2 439	2 439	964	22
435	91	1 510	5 431	7 596	11 500	1 835	468	11 500	10 527	7 610	6 130	23
-	-	-	2	2	31	-	-	31	31	31	9	24
53	-	92	11	281	833	92	25	833	755	659	392	25

Tabellenteil C

noch: VI. Bruttoausgaben nach Arten, Reinausgaben, Bereinigte Ausgaben,
- 1 000

Lfd. Nr.	Aufgabenbereich	Bruttoausgaben								
		Zuweisungen an		Verwaltungs- und Zweckausgaben						
		Land (Bund)	Gemeinden und Gemeinde- verbände	Per- sönliche Ausgaben	Allgemeiner sächlicher Verwaltungs- aufwand, sonstige sächliche Zweck-1) ausgaben	Unter- haltung von unbeweg- lichem Ver-15) mögen	Zinsen	zusammen	Tilgung	Ge- währung von Dar- lehen
26	Wirtschaftliche Unternehmen (den Kämmererverwaltungen zugerechnet)	-	-	-	-	-	-	-	381	104
27	Finanz- und Steuerverwaltung, Nicht aufteilbarer Schulden- dienst	-	116	38 154	4 058	168	400	42 780	9	30
28	Allgemeines Kapitalvermögen (den Kämmererverwaltungen zugerechnet)	-	-	-	-	-	-	-	-	170
29	Allgemeines Grundvermögen (den Kämmererverwaltungen zugerechnet)	-	-	-	-	-	-	-	190	56
30	Sondervermögen (den Kämmererverwaltungen zugerechnet)	-	-	-	14	9	1	24	1	-
31	Kämmererverwaltungen insgesamt	2 962	3 500	167 532	47 313	2 775	2 419	220 039	4 169	2 253
	darunter									
32	den Kämmererverwaltungen zugerechnete Ausgaben für das Erwerbsvermögen . .	-	-	-	14	9	1	24	572	330
	<u>Nachrichtlich:</u>									
33	VON DEN ALLGEMEINEN DECKUNGSMITTELN ABZUSETZENDE AUSGABEN FÜR DEN GESAMT- HAUSHALT	5	960	1 595	1 534	406	1 103	4 638	517	-
	davon									
34	Wirtschaftliche Unternehmen	-	1	625	1 071	35	220	1 951	-	-
35	Allgemeines Kapitalvermögen	-	959	-	1	-	196	197	29	-
36	Allgemeines Grundvermögen .	-	-	970	462	371	687	2 490	488	-
37	Allgemeine Umlageausgaben .	5	-	-	-	-	-	-	-	-
38	ZUFÜHRUNGEN AN RÜCKLAGEN FÜR DEN GESAMTHAUSHALT	-	-	-	-	-	-	-	-	-
39	Kämmererverwaltungen insgesamt	2 962	3 500	167 532	47 313	2 775	2 419	220 039	4 169	2 253
40	GESAMTAUSGABEN	2 967	4 460	169 127	48 847	3 181	3 522	224 677	4 686	2 253

Anmerkungen S. 26

Eigenausgaben und Zuschußbedarf nach Aufgabenbereichen, 3e. Ämter

DM -

Tabellenteil C

Ausgaben der Vermögensbewegung					insgesamt	darunter außerordentliche Ausgaben	Nachrichtlich: Anteilbeträge der o.R. an die ao. R.	Rein- ausgaben (Finanz- bedarf)	Bereinigte Ausgaben (Bereinigter Finanz- bedarf)	Eigen- ausgaben (Reiner Finanz- bedarf)	Zuschuß- bedarf 6)	Lfd. Nr.
Zuführungen an Rücklagen und an Kapitalvermögen 3)	Erwerb von Grundvermögen	Neu- und Wiederaufbau, Erweiterung und Umbauten 4)	Neuanschaffung von beweglichem Vermögen	zusammen								
1 276	-	3 951	50	5 762	5 762	4 991	40	5 762	5 462	3 733	740	26
163	-	15	789	1 006	43 902	25	30	43 902	43 733	43 622	37 402	27
368	-	-	-	538	538	100	-	538	538	538	188	28
1 628	1 817	325	28	4 044	4 044	2 659	135	4 044	4 044	4 001	1 235	29
-	9	-	-	10	34	-	-	34	34	34	24	30
15 487	3 904	37 785	12 096	75 694	302 195	45 810	4 478	302 195	290 181	272 438	207 483	31
3 272	1 826	4 276	78	10 354	10 378	7 750	175	10 378	10 078	8 306	2 187	32
-	-	-	-	517	6 120	-	-	-	-	-	-	33
-	-	-	-	-	1 952	-	-	-	-	-	-	34
-	-	-	-	29	1 185	-	-	-	-	-	-	35
-	-	-	-	488	2 978	-	-	-	-	-	-	36
-	-	-	-	-	5	-	-	-	-	-	-	37
2 146	-	-	-	2 146	2 146	-	-	-	-	-	-	38
15 487	3 904	37 785	12 096	75 694	302 195	-	-	-	-	-	-	39
17 633	3 904	37 785	12 096	78 357	310 461	-	-	-	-	-	-	40

Tabellenteil C

Lfd. Nr.	Aufgabenbereich	Bruttoausgaben								
		Zuweisungen an		Verwaltungs- und Zweckausgaben					Tilgung	Ge- währung von Dar- lehen
		Land (Bund)	Gemeinden und Gemeinde- verbände	Per- sönliche Ausgaben	Allgemeiner sächlicher Verwaltungs- aufwand, sonstige sächliche Zweck- ¹⁾ ausgaben	Unter- haltung von unbeweg- lichem Ver- ¹⁵⁾ mögen	Zinsen	zusammen		
1	Allgemeine Verwaltung	-	82	40 783	14 966	2 043	1 157	58 949	1 676	114
2	Öffentliche Sicherheit und Ordnung darunter	1 216	407	26 092	6 513	270	20	32 895	30	-
3	Polizei	1 216	-	-	-	-	-	-	-	-
4	Zivilschutz	-	-	869	746	8	13	1 636	5	-
5	Schulen darunter	15 630	30 091	12 744	16 668	2 657	1 642	33 711	2 532	2 679
6	Schulverwaltung	-	-	4 491	1 072	47	-	5 610	-	17
7	Volks- und Sonderschulen . .	-	13 989	-	34	-	10	44	7	2 195
8	Mittelschulen	686	4 442	212	1 411	80	164	1 867	273	100
9	Höhere Schulen	1 727	9 331	573	1 572	116	179	2 440	481	365
10	Berufsschulen	10 501	1 421	5 107	8 114	1 778	1 078	16 077	1 440	-
11	Berufsfach- und Fachschulen	2 716	622	1 377	3 290	611	134	5 412	203	1
12	Kultur darunter	-	985	1 504	6 622	359	3	8 488	-	21
13	Wissenschaftspflege	-	-	5	153	-	-	158	-	11
14	Theater und Konzerte	-	335	26	1 554	-	-	1 580	-	-
15	Soziale Angelegenheiten . . .	-	8 398	59 854	352 092	1 228	91	413 265	191	455
16	Verwaltung der sozialen Angelegenheiten, der Jugend- hilfe und des Lasten- ausgleichs	-	655	54 251	5 345	371	-	59 967	-	-
17	Leistungen der Sozialhilfe (ohne Lastenausgleich) . . .	-	1 472	-	221 520	-	-	221 520	-	129
18	Einrichtungen der Sozialhilfe	-	1 091	2 658	6 537	434	65	9 694	153	156
19	Jugendhilfe und ihre Einrichtungen	-	5 180	2 945	34 889	423	26	38 283	38	90
20	Miet- und Lastenzuschüsse .	-	-	-	11 198	-	-	11 198	-	-
21	Übrige soziale Maßnahmen . .	-	-	-	62 774	-	-	62 774	-	80
22	Gesundheitspflege davon	-	8 061	60 464	47 204	1 252	481	109 401	1 357	348
23	Gesundheitsdienst	-	938	28 025	13 393	375	130	41 923	175	149
24	Krankenhäuser, Entbindungs- und Wöchnerinnenheime . . .	-	1 867	27 842	25 827	783	326	54 778	1 151	29
25	Anstalten für Nerven- und Geisteskranken	-	-	-	-	-	-	-	-	-
26	Sonstige Einrichtungen des Gesundheitswesens . . .	-	724	4 419	4 015	94	25	8 553	28	26
27	Leibesübungen und Einrichtungen	-	4 532	178	3 969	-	-	4 147	3	144
28	Bau- und Wohnungswesen . . .	-	13 499	89 106	21 484	18 246	1 139	129 975	1 188	6 842
29	darunter									
29	Bauverwaltung, Städtebau und -planung, Vermessungs- wesen, Katasteramt, Hoch- bau und Maschinenamt	-	48	64 499	11 861	491	618	77 469	155	-
30	Wohnungsbau und Wohnsiedlung	-	403	6 730	1 751	62	282	8 825	413	6 011
31	Straßen, Wege, Brücken und sonstiger Tiefbau . . .	-	11 983	15 399	4 074	15 283	222	34 978	595	790
32	Trümmerbeseitigung und -verwertung	-	-	-	-	-	-	-	-	-

Tabellenteil C

noch: VI. Bruttoausgaben nach Arten, Reinausgaben, Bereinigte Ausgaben,
- 1 000

Lfd. Nr.	Aufgabenbereich	Bruttoausgaben								
		Zuweisungen an		Verwaltungs- und Zweckausgaben						
		Land (Bund)	Gemeinden und Gemeinde- verbände	Per- sönliche Ausgaben	Allgemeiner sächlicher Verwaltungs- aufwand, sonstige sächliche Zweck-1) ausgaben	Unter- haltung von unbeweg- lichem Ver-15) mögen	Zinsen	zusammen	Tilgung	Ge- währung von Dar- lehen
33	Öffentliche Einrichtungen, Wirtschaftsförderung	-	6 284	15 428	27 157	662	843	44 090	421	626
	darunter									
34	Stadtentwässerung	-	1 134	-	709	2	261	972	359	-
35	Beleuchtung und übrige Rei- nigung des Gemeindegebiets .	-	34	135	1 127	-	47	1 309	24	556
36	Feuerlöschwesen	-	1 978	769	849	41	-	1 659	2	-
37	Einrichtungen der Lebensmittelversorgung und Marktwesen	-	231	8	166	-	-	174	-	-
38	Förderung von Land- und Forstwirtschaft, Wirtschaft und Verkehr . . .	-	2 121	11 375	23 899	518	533	36 325	20	70
39	Wirtschaftliche Unternehmen (den Kammereiverwaltungen zugerechnet)	-	-	-	-	-	-	-	4 666	4 939
40	Finanz- und Steuerverwaltung, Nicht aufteilbarer Schulden- dienst	-	-	12 956	1 662	118	22	14 758	7	-
41	Allgemeines Kapitalvermögen (den Kammereiverwaltungen zugerechnet)	-	-	-	-	-	-	-	-	488
42	Allgemeines Grundvermögen (den Kammereiverwaltungen zugerechnet)	-	-	-	-	-	-	-	266	620
43	Sondervermögen (den Kammereiverwaltungen zugerechnet)	-	-	-	19	-	4	23	24	54
44	Kammereiverwaltungen insgesamt	16 846	67 807	318 931	494 387	26 835	5 402	845 555	12 358	17 186
	darunter									
45	den Kammereiverwaltungen zugerechnete Ausgaben für das Erwerbsvermögen . .	-	-	-	19	-	4	23	4 956	6 101
	<u>Nachrichtlich:</u>									
46	VON DEN ALLGEMEINEN DECKUNGSMITTELN ABZUSETZENDE AUSGABEN FÜR DEN GESAMT- HAUSHALT	-	156 069	397	4 098	881	1 836	7 212	1 400	-
	davon									
47	Wirtschaftliche Unternehmen	-	-	181	3 355	93	762	4 391	-	-
48	Allgemeines Kapitalvermögen	-	-	-	71	-	123	194	279	-
49	Allgemeines Grundvermögen .	-	-	216	672	788	951	2 627	1 121	-
50	Allgemeine Umlageausgaben .	-	156 069	-	-	-	-	-	-	-
51	ZUFÜHRUNGEN AN RÜCKLAGEN FÜR DEN GESAMTHAUSHALT	-	-	-	-	-	-	-	-	-
52	Kammereiverwaltungen insgesamt	16 846	67 807	318 931	494 387	26 835	5 402	845 555	12 358	17 186
53	GESAMTAUSGABEN	16 846	223 876	319 328	498 485	27 716	7 238	852 767	13 758	17 186

Eigenausgaben und Zuschußbedarf nach Aufgabenbereichen, 3f. Landkreise

DM -

Tabellenteil C

Ausgaben der Vermögensbewegung					insgesamt	darunter außerordentliche Ausgaben	Nachrichtlich: Anteilbeträge der o.R. an die so. R.	Rein- ausgaben (Finanz- bedarf)	Bereinig- te Ausgaben (Bereinigter Finanz- bedarf)	Eigen- ausgaben (Reiner Finanz- bedarf)	Zuschuß- bedarf 6)	Lfd. Nr.
Zuführungen an Rücklagen und an Kapitalvermögen 3)	Erwerb von Grundvermögen	Neu- und Wiederaufbau, Erweiterung- und Umbauten 4)	Neuanschaffung von beweglichem Vermögen	zusammen								
1 967	57	3 321	1 876	8 268	58 642	17 533	1 039	58 335	57 456	41 246	21 075	33
6	-	318	-	683	2 789	318	-	2 789	2 789	2 650	1 981	34
351	-	15	57	1 003	2 346	302	-	2 141	2 027	2 022	1 016	35
122	15	1 740	1 643	3 522	7 159	1 178	1 006	7 057	6 737	4 771	4 705	36
-	-	4	-	4	409	100	-	409	409	409	258	37
649	42	269	144	1 194	39 640	14 700	-	39 640	39 296	25 663	17 719	38
11 256	283	5 440	8	26 592	26 592	16 941	2 269	26 592	26 592	25 638	10 927	39
164	-	-	445	616	15 374	-	-	15 369	15 366	15 010	10 829	40
779	-	-	-	1 267	1 267	70	-	1 267	1 267	1 267	10	41
1 828	9 399	354	1	12 468	12 468	8 191	711	12 468	12 400	12 195	4 209	42
22	-	-	-	100	123	-	-	123	123	123	+ 3	43
88 442	31 076	223 774	22 169	395 005	1 325 213	183 715	26 693	1 322 773	1 262 399	991 623	680 054	44
13 885	9 682	5 794	9	40 427	40 450	25 202	2 980	40 450	40 382	39 223	15 143	45
-	-	-	-	1 400	164 681	-	-	-	-	-	-	46
-	-	-	-	-	4 391	-	-	-	-	-	-	47
-	-	-	-	279	473	-	-	-	-	-	-	48
-	-	-	-	1 121	3 748	-	-	-	-	-	-	49
-	-	-	-	-	156 069	-	-	-	-	-	-	50
16 161	-	-	-	16 161	16 161	-	-	-	-	-	-	51
88 442	31 076	223 774	22 169	395 005	1 325 213	-	-	-	-	-	-	52
104 603	31 076	223 774	22 169	412 566	1 506 055	-	-	-	-	-	-	53

Tabellenteil C

Lfd. Nr.	Aufgabenbereich	Bruttoausgaben								
		Zuweisungen an		Verwaltungs- und Zweckausgaben						
		Land (Bund)	Gemeinden und Gemeinde- verbände	Per- sönliche Ausgaben	Allgemeiner sächlicher Verwaltungs- aufwand, sonstige sächliche Zweck- ¹⁾ ausgaben	Unter- haltung von unbeweg- lichem Ver- ¹⁵⁾ mögen	Zinsen	zusammen	Tilgung	Ge- währung von Dar- lehen
1	Allgemeine Verwaltung	-	100	12 841	6 217	263	417	19 738	222	-
2	Öffentliche Sicherheit und Ordnung darunter	-	-	-	-	-	-	-	-	-
3	Polizei	-	-	-	-	-	-	-	-	-
4	Zivilschutz	-	-	-	-	-	-	-	-	-
5	Schulen darunter	-	859	1 379	602	5	65	2 051	49	-
6	Schulverwaltung	-	-	-	-	-	-	-	-	-
7	Volks- und Sonderschulen . .	-	-	-	-	-	-	-	-	-
8	Mittelschulen	-	-	-	-	-	-	-	-	-
9	Höhere Schulen	-	-	-	-	-	-	-	-	-
10	Berufsschulen	-	-	-	-	-	-	-	-	-
11	Berufsfach- und Fachschulen	-	90	607	299	5	65	976	49	-
12	Kultur darunter	-	523	5 828	8 090	51	177	14 146	49	-
13	Wissenschaftspflege	-	45	1 777	1 046	19	136	2 978	23	-
14	Theater und Konzerte	-	-	-	900	-	-	900	-	-
15	Soziale Angelegenheiten . . . darunter	-	31 649	37 167	473 945	1 073	2 423	514 608	2 123	30 765
16	Verwaltung der sozialen Angelegenheiten, der Jugend- hilfe und des Lasten- ausgleichs	-	-	11 058	1 137	-	-	12 195	-	-
17	Leistungen der Sozialhilfe (ohne Lastenausgleich) . . .	-	15 030	-	372 461	-	-	372 461	-	17 734
18	Einrichtungen der Sozialhilfe	-	1 090	19 431	9 245	690	1 275	30 641	1 148	865
19	Jugendhilfe und ihre Einrichtungen	-	15 529	6 678	73 473	383	1 148	81 682	975	1 000
20	Miet- und Lastenzuschüsse .	-	-	-	-	-	-	-	-	-
21	Übrige soziale Maßnahmen . .	-	-	-	-	-	-	-	-	11 166
22	Gesundheitspflege davon	-	221	92 839	59 495	3 311	8 963	164 608	6 140	54
23	Gesundheitsdienst	-	31	1 766	4 441	-	-	6 207	-	-
24	Krankenhäuser, Entbindungs- und Wöchnerinnenheime . . .	-	50	13 625	10 505	520	2 061	26 711	1 188	-
25	Anstalten für Nerven- und Geisteskranke	-	140	77 448	44 522	2 791	6 902	131 663	4 952	54
26	Sonstige Einrichtungen des Gesundheitswesens . . .	-	-	-	27	-	-	27	-	-
27	Leibesübungen und Einrichtungen	-	-	-	-	-	-	-	-	-
28	Bau- und Wohnungswesen darunter	-	82 259	91 718	83 981	65 692	2 690	244 081	1 898	7 317
29	Bauverwaltung, Städtebau und -planung, Vermessungs- wesen, Katasteramt, Hoch- bau- und Maschinenamt . . .	-	-	2 388	1 604	-	-	3 992	-	-
30	Wohnungsbau und Wohnsiedlung	-	-	400	58	-	1 370	1 828	1 164	7 317
31	Straßen, Wege, Brücken und sonstiger Tiefbau . . .	-	82 259	88 930	82 319	65 692	1 320	238 261	734	-
32	Trümmerbeseitigung und -verwertung	-	-	-	-	-	-	-	-	-

Eigenausgaben und Zuschußbedarf nach Aufgabenbereichen verbände

DM -

Tabellenteil C

[illegible]

Tabellenteil C

Lfd. Nr.	Aufgabenbereich	Bruttoausgaben								
		Zuweisungen an		Verwaltungs- und Zweckausgaben						
		Land (Bund)	Gemeinden und Gemeinde- verbände	Per- sönliche Ausgaben	Allgemeiner sächlicher Verwaltungs- aufwand, sonstige sächliche Zweck- ¹⁾ ausgaben	Unter- haltung von unbeweg- lichem Ver- ¹⁵⁾ mögen	Zinsen	zusammen	Tilgung	Ge- währung von Dar- lehen
33	Öffentliche Einrichtungen, Wirtschaftsförderung	-	523	396	7 357	-	-	7 753	-	70
	darunter									
34	Stadtentwässerung	-	-	-	-	-	-	-	-	-
35	Beleuchtung und übrige Rei- nigung des Gemeindegebiets .	-	-	-	-	-	-	-	-	-
36	Feuerlöschwesen	-	-	-	-	-	-	-	-	-
37	Einrichtungen der Lebensmittelversorgung und Marktwesen	-	-	-	-	-	-	-	-	-
38	Förderung von Land- und Forstwirtschaft, Wirtschaft und Verkehr . . .	-	523	396	7 357	-	-	7 753	-	70
39	Wirtschaftliche Unternehmen (den Kämmererverwaltungen zugerechnet)	-	-	-	-	-	-	-	2 700	746
40	Finanz- und Steuerverwaltung, Nicht aufteilbarer Schulden- dienst	-	-	1 669	203	-	64	1 936	45	-
41	Allgemeines Kapitalvermögen (den Kämmererverwaltungen zugerechnet)	-	-	-	-	-	-	-	-	-
42	Allgemeines Grundvermögen (den Kämmererverwaltungen zugerechnet)	-	-	-	-	-	-	-	-	-
43	Sondervermögen (den Kämmererverwaltungen zugerechnet)	-	-	-	-	-	-	-	-	-
44	Kämmererverwaltungen insgesamt	-	116 134	243 837	639 890	70 395	14 799	968 921	13 226	38 952
	darunter									
45	den Kämmererverwaltungen zugerechnete Ausgaben für das Erverbsvermögen . .	-	-	-	-	-	-	-	2 700	746
	<u>Nachrichtlich:</u>									
46	VON DEN ALLGEMEINEN DECKUNGSMITTELN ABZUSETZENDE AUSGABEN FÜR DEN GESAMT- HAUSHALT	-	-	833	7 888	71	3 389	12 181	271	-
	davon									
47	Wirtschaftliche Unternehmen	-	-	349	7 706	11	2 905	10 971	-	-
48	Allgemeines Kapitalvermögen	-	-	-	-	-	42	42	21	-
49	Allgemeines Grundvermögen .	-	-	484	182	60	442	1 168	250	-
50	Allgemeine Umlageausgaben .	-	-	-	-	-	-	-	-	-
51	ZUFÜHRUNGEN AN RÜCKLAGEN FÜR DEN GESAMTHAUSHALT	-	-	-	-	-	-	-	-	-
52	Kämmererverwaltungen insgesamt	-	116 134	243 837	639 890	70 395	14 799	968 921	13 226	38 952
53	GESAMTAUSGABEN	-	116 134	244 670	647 778	70 466	18 188	981 102	13 497	38 952

ausgaben und Zuschußbedarf nach Aufgabenbereichen, 4. Landschaftsverbände

Tabellenteil C

DM -

Ausgaben der Vermögensbewegung					insgesamt	darunter außerordentliche Ausgaben	Nachrichtlich:	Rein- ausgaben (Finanz- bedarf)	Bereinigte Ausgaben (Bereinigter Finanz- bedarf)	Eigen- ausgaben (Reiner Finanz- bedarf) 6)	Zuschuß- bedarf 6)	Lfd. Nr.
Zuführungen an Rücklagen und an Kapitalvermögen ³⁾	Erwerb von Grundvermögen	Neu- und Wiederaufbau, Erweiterungs- und Umbauten ⁴⁾	Neuanschaffung von beweglichem Vermögen	zusammen			Anteilbeträge der o.R. an die so. R.					
448	-	-	-	518	8 794	-	-	8 794	8 698	4 565	1 054	33
-	-	-	-	-	-	-	-	-	-	-	-	34
-	-	-	-	-	-	-	-	-	-	-	-	35
-	-	-	-	-	-	-	-	-	-	-	-	36
-	-	-	-	-	-	-	-	-	-	-	-	37
448	-	-	-	518	8 794	-	-	8 794	8 698	4 565	1 054	38
9 096	-	1 996	193	14 731	14 731	6 041	2 000	14 731	14 731	14 731	7 156	39
-	-	-	-	45	1 981	-	-	1 981	1 981	1 981	442	40
264	-	-	-	264	264	-	-	264	264	264	191	41
1 266	8 416	329	-	10 011	10 011	9 603	-	10 011	10 011	10 011	306	42
-	-	-	-	-	-	-	-	-	-	-	-	43
15 008	9 242	385 680	14 350	476 458	1 561 513	79 856	2 000	1 400 862	1 384 055	698 270	448 637	44
10 626	8 416	2 325	193	25 006	25 006	15 644	2 000	25 006	25 006	25 006	7 653	45
-	-	-	-	271	12 452	-	-	-	-	-	-	46
-	-	-	-	-	10 971	-	-	-	-	-	-	47
-	-	-	-	21	63	-	-	-	-	-	-	48
-	-	-	-	250	1 418	-	-	-	-	-	-	49
-	-	-	-	-	-	-	-	-	-	-	-	50
1 294	-	-	-	1 294	1 294	-	-	-	-	-	-	51
15 008	9 242	385 680	14 350	476 458	1 561 513	-	-	-	-	-	-	52
16 302	9 242	385 680	14 350	478 023	1 575 259	-	-	-	-	-	-	53

Tabellenteil C

Lfd. Nr.	Aufgabenbereich	Bruttoausgaben								
		Zuweisungen an		Verwaltungs- und Zweckausgaben						
		Land (Bund)	Gemeinden und Gemeinde- verbände	Per- sönliche Ausgaben	Allgemeiner sächlicher Verwaltungs- aufwand, sonstige sächliche Zweck- ¹⁾ ausgaben	Unter- haltung von unbeweg- lichem Ver- ¹⁵⁾ mögen	Zinsen	zusammen	Tilgung	Ge- währung von Dar- lehen
1	Allgemeine Verwaltung	-	-	716	249	10	-	975	-	-
2	Öffentliche Sicherheit und Ordnung	-	-	-	-	-	-	-	-	-
3	Schulen	-	-	-	-	-	-	-	-	-
4	Kultur	-	-	-	-	-	-	-	-	-
5	Soziale Angelegenheiten . . .	-	-	-	-	-	-	-	-	-
6	Gesundheitspflege	-	-	-	-	-	-	-	-	-
7	Bau- und Wohnungswesen	-	8 554	2 577	1 597	46	406	4 626	153	753
8	davon Bauverwaltung, Städtebau und -planung, Vermessungs- wesen, Katasteramt, Hoch- bau- und Maschinenamt . . .	-	4 952	2 172	1 166	39	405	3 782	148	-
9	Wohnungsbau und Wohnsiedlung	-	-	-	-	-	-	-	-	23
10	Straßen, Wege, Brücken und sonstiger Tiefbau . . .	-	3 602	405	431	7	1	844	5	730
11	Öffentliche Einrichtungen, Wirtschaftsförderung	-	389	320	100	4	-	424	-	-
12	davon Förderung von Land- und Forstwirtschaft	-	389	320	100	4	-	424	-	-
13	Wirtschaftliche Unternehmen (den Kämmererverwaltungen zugerechnet)	-	-	-	-	-	-	-	-	-
14	Finanz- und Steuerverwaltung, Nicht aufteilbarer Schulden- dienst	-	-	161	33	2	-	196	-	-
15	Allgemeines Kapitalvermögen (den Kämmererverwaltungen zugerechnet)	-	-	-	-	-	-	-	-	-
16	Allgemeines Grundvermögen (den Kämmererverwaltungen zugerechnet)	-	-	-	-	-	-	-	-	-
17	Sondervermögen (den Kämmererverwaltungen zugerechnet)	-	-	-	-	-	-	-	-	-
18	Kämmererverwaltungen insgesamt	-	8 943	3 774	1 979	62	406	6 221	153	753
19	darunter den Kämmererverwaltungen zugerechnete Ausgaben für das Erwerbsvermögen . .	-	-	-	-	-	-	-	-	-
<u>Nachrichtlich:</u>										
20	VON DEN ALLGEMEINEN DECKUNGS- MITTELN ABZUSETZENDE AUSGABEN FÜR DEN GESAMTHAUSHALT	-	-	18	11	23	-	52	-	-
21	davon Wirtschaftliche Unternehmen	-	-	-	-	-	-	-	-	-
22	Allgemeines Kapitalvermögen	-	-	-	-	-	-	-	-	-
23	Allgemeines Grundvermögen .	-	-	18	11	23	-	52	-	-
24	Allgemeine Umlageausgaben .	-	-	-	-	-	-	-	-	-
25	ZUFÜHRUNGEN AN RÜCKLAGEN FÜR DEN GESAMTHAUSHALT	-	-	-	-	-	-	-	-	-
26	Kämmererverwaltungen insgesamt	-	8 943	3 774	1 979	62	406	6 221	153	753
27	GESAMTAUSGABEN	-	8 943	3 792	1 990	85	406	6 273	153	753

Eigenausgaben und Zuschußbedarf nach Aufgabenbereichen

Ruhrkohlenbezirk

DM -

Tabellenteil C

Ausgaben der Vermögensbewegung					insgesamt	darunter außer-ordentliche Ausgaben	Nachricht- lich: Anteil- beträge der o.R. an die ao. R.	Rein- ausgaben (Finanz- bedarf)	Berei- nigte Ausgaben (Berei- nigter Finanz- bedarf)	Eigen- ausgaben (Reiner Finanz- bedarf)	Zuschuß- bedarf 6)	Lfd. Nr.
Zufüh- rungen an Rücklagen und an Kapital- ver- ³⁾ mögen	Erwerb von Grund- ver- mögen	Neu- und Wieder- aufbau, Erwei- terungs- und Um- bauten ⁴⁾	Neu- anschaf- fung von beweg- lichem Vermögen	zusammen								
280	-	-	-	280	1 255	-	-	1 255	1 235	1 181	1 111	1
-	-	-	-	-	-	-	-	-	-	-	-	2
-	-	-	-	-	-	-	-	-	-	-	-	3
-	-	-	-	-	-	-	-	-	-	-	-	4
-	-	-	-	-	-	-	-	-	-	-	-	5
-	-	-	-	-	-	-	-	-	-	-	-	6
-	-	19	-	925	14 105	-	-	14 105	14 094	13 451	11 715	7
-	-	-	-	148	8 882	-	-	8 882	8 877	8 234	7 677	8
-	-	19	-	42	42	-	-	42	42	42	+ 2	9
-	-	-	-	735	5 181	-	-	5 181	5 175	5 175	4 040	10
-	-	386	-	386	1 199	-	-	1 199	1 199	1 116	1 116	11
-	-	386	-	386	1 199	-	-	1 199	1 199	1 116	1 116	12
-	-	-	-	-	-	-	-	-	-	-	-	13
-	-	-	-	-	196	-	-	196	196	196	+ 221	14
-	-	-	-	-	-	-	-	-	-	-	-	15
-	-	-	-	-	-	-	-	-	-	-	-	16
-	-	-	-	-	-	-	-	-	-	-	-	17
280	-	405	-	1 591	16 755	-	-	16 755	16 724	15 944	13 721	18
-	-	-	-	-	-	-	-	-	-	-	-	19
-	-	-	-	-	52	-	-	-	-	-	-	20
-	-	-	-	-	-	-	-	-	-	-	-	21
-	-	-	-	-	-	-	-	-	-	-	-	22
-	-	-	-	-	52	-	-	-	-	-	-	23
-	-	-	-	-	-	-	-	-	-	-	-	24
92	-	-	-	92	92	-	-	-	-	-	-	25
280	-	405	-	1 591	16 755	-	-	-	-	-	-	26
372	-	405	-	1 683	16 899	-	-	-	-	-	-	27

noch: VI. Bruttoausgaben nach Arten, Reinausgaben, Bereinigte
6. Bereinigte Ausgaben und Eigenausgaben der Gemeinden und der
- 1 000

Tabellenteil C

Lfd. Nr.	Aufgabenbereich	insgesamt		zusammen	
		Bereinigte Ausgaben	Eigenausgaben ⁶⁾	Bereinigte Ausgaben	Eigenausgaben ⁶⁾
1	Allgemeine Verwaltung	655 999	635 172	269 988	255 131
2	Öffentliche Sicherheit und Ordnung darunter	196 324	180 184	92 044	82 644
3	Polizei	3 361	3 361	2 145	2 145
4	Zivilschutz ⁷⁾	8 738	6 735	5 072	3 837
5	Schulen darunter	2 162 984	1 755 477	1 025 590	879 530
6	Schulverwaltung	32 831	32 338	17 961	17 867
7	Volks- und Sonderschulen	1 235 863	1 008 118	504 597	433 893
8	Mittelschulen	203 557	162 299	92 621	81 105
9	Höhere Schulen	364 019	281 851	204 013	175 148
10	Berufsschulen	217 996	184 003	127 611	110 774
11	Berufsfach- und Fachschulen ⁷⁾ . .	91 224	71 448	70 084	52 643
12	Kultur darunter	400 855	364 097	323 894	294 059
13	Wissenschaftspflege ⁸⁾	32 246	27 551	26 665	23 012
14	Theater und Konzerte ⁷⁾	201 453	183 394	186 467	169 502
15	Soziale Angelegenheiten darunter	1 897 674	1 427 699	759 714	583 213
16	Verwaltung der sozialen Angelegenheiten, der Jugendhilfe und des Lastenausgleichs ⁸⁾	241 621	201 487	139 321	116 685
17	Leistungen der Sozialhilfe (ohne Lastenausgleich)	913 465	729 280	291 431	237 830
18	Einrichtungen der Sozialhilfe ⁸⁾ .	163 222	139 089	96 045	85 110
19	Jugendhilfe und ihre Einrichtungen ⁸⁾	289 619	240 807	113 678	105 850
20	Miet- und Lastenzuschüsse ⁸⁾	37 011	4 922	21 123	3 192
21	Übrige soziale Maßnahmen ⁸⁾	137 785	463	63 335	+ 235
22	Gesundheitspflege darunter	1 138 813	1 055 297	552 783	516 463
23	Gesundheitsdienst ⁸⁾	115 554	103 228	56 864	50 835
24	Krankenhäuser, Entbindungs- und Wöchnerinnenheime ⁷⁾	630 699	583 773	390 372	367 234
25	Anstalten für Nerven- und Geisteskranken	171 632	170 524	-	-
26	Sonstige Einrichtungen des Gesundheitswesens ⁸⁾	51 505	48 911	33 867	32 062
27	Leibesübungen und Einrichtungen ⁸⁾	121 987	111 875	71 680	66 332

Anmerkungen S. 26

Ausgaben, Eigenausgaben und Zuschußbedarf nach Aufgabenbereichen,
Gemeindeverbände zuzüglich der Erstattungen nach Aufgabenbereichen
DM -

Tabellenteil C

Gemeinden und Gemeindeverbände								Lfd. Nr.
Kreisfreie Städte								
und zwar								
200 000 und mehr		100 000 bis unter 200 000		100 000 und mehr		weniger als 100 000		
Einwohner								
Bereinigte Ausgaben	Eigenausgaben ⁶⁾	Bereinigte Ausgaben	Eigenausgaben ⁶⁾	Bereinigte Ausgaben	Eigenausgaben ⁶⁾	Bereinigte Ausgaben	Eigenausgaben ⁶⁾	
170 623	159 499	66 629	63 362	237 252	222 861	32 736	32 270	1
56 717	51 643	25 467	22 134	82 184	73 777	9 860	8 867	2
1 464	1 464	491	491	1 955	1 955	190	190	3
2 624	1 985	1 904	1 584	4 528	3 569	544	268	4
629 250	549 023	277 694	232 251	906 944	781 274	118 646	98 256	5
11 487	11 449	4 695	4 639	16 182	16 088	1 779	1 779	6
309 780	270 191	136 154	113 303	445 934	383 494	58 663	50 399	7
52 166	48 272	27 628	22 982	79 794	71 254	12 827	9 851	8
118 029	102 647	58 511	49 227	176 540	151 874	27 473	23 274	9
81 895	72 418	34 895	28 200	116 790	100 618	10 821	10 156	10
50 375	38 771	13 542	11 830	63 917	50 601	6 167	2 042	11
224 086	204 545	85 937	76 040	310 023	280 585	13 871	13 474	12
25 623	22 021	836	787	26 459	22 808	206	204	13
123 485	115 162	57 215	48 578	180 700	163 740	5 767	5 762	14
510 875	397 961	169 675	126 615	680 550	524 576	79 164	58 637	15
92 050	78 482	32 571	26 026	124 621	104 508	14 700	12 177	16
196 010	162 147	66 256	53 080	262 266	215 227	29 165	22 603	17
65 067	57 524	19 383	16 846	84 450	74 370	11 595	10 740	18
81 247	75 569	22 489	20 760	103 736	96 329	9 942	9 521	19
11 489	1 415	6 439	1 177	17 928	2 592	3 195	600	20
42 145	+ 43	13 627	+ 184	55 772	+ 227	7 563	+ 8	21
373 649	346 747	127 892	122 781	501 541	469 528	51 242	46 935	22
33 852	29 980	15 255	14 035	49 107	44 015	7 757	6 820	23
274 449	255 304	83 570	82 147	358 019	337 451	32 353	29 783	24
-	-	-	-	-	-	-	-	25
19 611	18 668	10 717	10 010	30 328	28 678	3 539	3 384	26
45 737	42 795	18 350	16 589	64 087	59 384	7 593	6 948	27

noch: VI. Bruttoausgaben nach Arten, Reinausgaben, Bereinigte
noch: 6. Bereinigte Ausgaben und Eigenausgaben der Gemeinden und der

Tabellenteil C

- 1 000

Lfd. Nr.	Aufgabenbereich	Kreisangehörige Gemeinden und							
		Kreisangehörige Gemeinden mit							
		zusammen		Kreisangehörige Gemeinden mit					
				20 000 und mehr		10 000 bis unter 20 000		3 000 bis unter 10 000	
				Einwohnern					
Bereinigte Ausgaben	Eigen- ausgaben	Bereinigte Ausgaben	Eigen- ausgaben	Bereinigte Ausgaben 6)	Eigen- ausgaben 6)	Bereinigte Ausgaben 6)	Eigen- ausgaben 6)		
1	Allgemeine Verwaltung	362 367	357 069	97 099	96 593	28 743	28 365	36 190	33 646
2	Öffentliche Sicherheit und Ordnung darunter	104 280	97 540	26 734	25 532	10 513	9 786	6 578	6 309
3	Polizei	1 216	1 216	-	-	-	-	-	-
4	Zivilschutz ⁷⁾	3 666	2 898	729	628	368	292	125	81
5	Schulen	1 132 880	872 499	388 185	300 918	164 346	121 503	235 943	174 300
	darunter								
6	Schulverwaltung	14 870	14 471	5 332	5 318	1 155	1 155	521	521
7	Volks- und Sonderschulen	731 266	574 225	222 759	179 441	106 927	85 395	201 706	153 460
8	Mittelschulen	110 936	81 194	54 608	41 511	18 179	13 367	16 810	9 657
9	Höhere Schulen	160 006	106 703	84 675	57 318	33 812	17 625	14 786	8 554
10	Berufsschulen	90 385	73 229	16 853	13 566	2 910	2 855	1 909	1 909
11	Berufsfach- und Fachschulen ⁷⁾ . .	18 499	16 370	2 886	2 735	1 308	1 051	108	108
12	Kultur	57 245	52 845	27 775	25 789	7 016	6 144	6 238	5 781
	darunter								
13	Wissenschaftspflege ⁸⁾	335	324	126	115	28	28	-	-
14	Theater und Konzerte ⁷⁾	14 086	12 992	9 889	9 181	1 498	1 129	611	611
15	Soziale Angelegenheiten	547 491	396 072	62 807	54 677	19 487	17 571	15 425	14 101
	darunter								
16	Verwaltung der sozialen Angelegenheiten, der Jugendhilfe und des Lastenausgleichs ⁸⁾	90 108	72 663	23 059	21 906	6 062	5 811	-	-
17	Leistungen der Sozialhilfe (ohne Lastenausgleich)	218 853	171 704	848	848	451	451	70	70
18	Einrichtungen der Sozialhilfe ⁸⁾ . .	27 825	25 208	9 771	8 324	4 226	3 395	-	-
19	Jugendhilfe und ihre Einrichtungen ⁸⁾	68 992	64 913	17 844	16 369	6 300	5 726	-	-
20	Miet- und Lastenzuschüsse ⁸⁾ . . .	15 888	1 730	4 463	533	227	+ 23	-	-
21	Übrige soziale Maßnahmen ⁸⁾ . . .	63 284	613	377	252	53	43	-	-
22	Gesundheitspflege	372 862	327 681	108 507	100 646	38 707	33 468	36 698	30 542
	darunter								
23	Gesundheitsdienst ⁸⁾	52 443	46 358	1 299	1 284	675	675	-	-
24	Krankenhäuser, Entbindungs- und Wöchnerinnenheime ⁷⁾	205 065	181 972	75 631	71 017	22 708	19 057	10 919	9 194
25	Anstalten für Nerven- und Geisteskranke	-	-	-	-	-	-	-	-
26	Sonstige Einrichtungen des Gesundheitswesens ⁸⁾	17 611	16 822	5 606	5 554	1 866	1 850	-	-
27	Leibesübungen und Einrichtungen ⁸⁾	50 307	45 543	25 971	22 791	13 458	11 886	-	-

Anmerkungen S. 26

Ausgaben, Eigenausgaben und Zuschußbedarf nach Aufgabenbereichen
 Gemeindeverbände zuzüglich der Erstattungen nach Aufgabenbereichen
 DM -

Tabellenteil C

noch: Gemeinden und Gemeindeverbände

Ämter sowie Landkreise

davon

		Ämter		Landkreise		Landschaftsverbände		Siedlungsverband Ruhrkohlenbezirk		Lfd. Nr.
weniger als 3 000										
Bereinigte Ausgaben 6)	Eigen- ausgaben ⁶⁾	Bereinigte Ausgaben	Eigen- ausgaben ⁶⁾	Bereinigte Ausgaben	Eigen- ausgaben	Bereinigte Ausgaben	Eigen- ausgaben ⁶⁾	Bereinigte Ausgaben	Eigen- ausgaben	
15 646	15 624	90 196	89 623	94 493	93 218	22 409	21 791	1 235	1 181	1
862	672	24 268	23 903	35 325	31 338	-	-	-	-	2
-	-	-	-	1 216	1 216	-	-	-	-	3
-	-	485	392	1 959	1 505	-	-	-	-	4
173 111	127 626	13 172	10 187	158 123	137 965	4 514	3 448	-	-	5
-	-	2 113	2 113	5 749	5 364	-	-	-	-	6
168 271	124 832	1 167	711	30 436	30 386	-	-	-	-	7
2 554	1 319	5 142	3 951	13 643	11 389	-	-	-	-	8
1 279	468	3 710	2 423	21 744	20 315	-	-	-	-	9
737	737	874	829	67 102	53 333	-	-	-	-	10
-	-	166	160	14 031	12 316	2 641	2 435	-	-	11
4 160	3 819	1 293	1 179	10 763	10 133	19 716	17 193	-	-	12
-	-	-	-	181	181	5 246	4 215	-	-	13
-	-	174	170	1 914	1 901	900	900	-	-	14
5 359	4 527	23 427	22 283	420 986	282 913	590 469	448 414	-	-	15
-	-	-	-	60 987	44 946	12 192	12 139	-	-	16
23	23	19	19	217 442	170 293	403 181	319 746	-	-	17
-	-	-	-	13 828	13 489	39 352	28 771	-	-	18
-	-	-	-	44 848	42 818	106 949	70 044	-	-	19
-	-	-	-	11 198	1 220	-	-	-	-	20
-	-	-	-	62 854	318	11 166	85	-	-	21
18 069	12 087	11 897	11 680	158 984	139 258	213 168	211 153	-	-	22
-	-	-	-	50 469	44 399	6 247	6 035	-	-	23
-	-	8 309	8 129	87 498	74 575	35 262	34 567	-	-	24
-	-	-	-	-	-	171 632	170 524	-	-	25
-	-	-	-	10 139	9 418	27	27	-	-	26
-	-	-	-	10 878	10 866	-	-	-	-	27

noch: VI. Bruttoausgaben nach Arten, Reinausgaben, Bereinigte
 noch: 6. Bereinigte Ausgaben und Eigenausgaben der Gemeinden und der
 - 1 000

Tabellenteil C

Lfd. Nr.	Aufgabenbereich				
		inagesamt		zusammen	
				Bereinigte Ausgaben	Eigenausgaben ⁶⁾
28	Bau- und Wohnungswesen darunter	3 332 515	2 387 910	1 483 541	1 278 866
29	Bauverwaltung, Städtebau und -planung, Vermessungswesen, Katasteramt, Hochbau- und Maschinenamt 8)	431 456	408 663	250 637	245 011
30	Wohnungsbau und Wohnsiedlung . .	492 475	443 113	330 094	306 362
31	Straßen, Wege, Brücken und sonstiger Tiefbau	2 279 858	1 436 937	869 794	706 765
32	Trümmerbeseitigung und -verwertung 8)	6 955	+ 2 588	6 751	+ 2 792
33	Öffentliche Einrichtungen, Wirtschaftsförderung darunter	2 251 818	1 971 438	1 193 828	1 172 676
34	Stadtentwässerung	811 767	659 226	319 017	311 878
35	Beleuchtung und übrige Reinigung des Gemeindegebiets 7)	459 031	455 005	340 845	340 415
36	Feuerlöschwesen ⁵⁾	152 606	135 049	97 571	93 571
37	Einrichtungen der Lebensmittel- versorgung und Marktwesen 7) . .	106 465	106 008	88 083	87 908
38	Förderung von Land- und Forstwirtschaft, Wirtschaft und Verkehr	194 159	122 743	37 802	37 640
39	Wirtschaftliche Unternehmen (den Kämmereiverwaltungen zugerechnet)	556 530	524 414	376 208	367 824
40	Finanz- und Steuerverwaltung, Nicht aufteilbarer Schuldendienst .	210 107	205 708	86 624	83 259
41	Allgemeines Kapitalvermögen (den Kämmereiverwaltungen zugerechnet)	22 394	22 394	13 773	13 773
42	Allgemeines Grundvermögen (den Kämmereiverwaltungen zugerechnet)	494 695	459 848	224 547	207 105
43	Sondervermögen (den Kämmereiverwaltungen zugerechnet)	85 022	82 857	83 512	81 347
44	Kämmereiverwaltungen inagesamt . . darunter	13 405 730	11 072 495	6 486 046	5 815 890
45	den Kämmereiverwaltungen zugerechnete Ausgaben für das Erwerbsvermögen	1 158 641	1 089 513	698 040	670 049

Anmerkungen S. 26

Ausgaben, Eigenausgaben und Zuschußbedarf nach Aufgabenbereichen
Gemeindeverbände zuzüglich der Erstattungen nach Aufgabenbereichen
 DM -

Tabellenteil C

Gemeinden und Gemeindeverbände								Lfd. Nr.
Kreisfreie Städte								
und zwar								
200 000 und mehr		100 000 bis unter 200 000		100 000 und mehr		weniger als 100 000		
Einwohner								
Bereinigte Ausgaben	Eigenausgaben ⁶⁾	Bereinigte Ausgaben	Eigenausgaben ⁶⁾	Bereinigte Ausgaben	Eigenausgaben ⁶⁾	Bereinigte Ausgaben	Eigenausgaben ⁶⁾	
998 737	869 798	342 749	291 671	1 341 486	1 161 469	142 055	117 397	28
155 957	153 902	65 154	63 870	221 111	217 772	29 526	27 239	29
253 526	239 946	54 546	48 126	308 072	288 072	22 022	18 290	30
566 738	464 212	216 298	173 121	783 036	637 333	86 758	69 432	31
6 446	+ 3 097	298	298	6 744	+ 2 799	7	7	32
784 140	775 102	284 294	279 016	1 068 434	1 054 118	125 394	118 558	33
191 201	189 506	90 091	88 403	281 292	277 909	37 725	33 969	34
239 542	239 363	69 162	68 911	308 704	308 274	32 141	32 141	35
67 409	65 722	20 798	19 832	88 207	85 554	9 364	8 017	36
59 024	58 901	18 913	18 869	77 937	77 770	10 146	10 138	37
20 618	20 575	13 636	13 583	34 254	34 158	3 548	3 482	38
289 787	281 503	60 866	60 766	350 653	342 269	25 555	25 555	39
53 992	51 916	21 798	20 909	75 790	72 825	10 834	10 434	40
4 420	4 420	4 708	4 708	9 128	9 128	4 645	4 645	41
120 915	111 033	78 350	72 985	199 265	184 018	25 282	23 087	42
75 627	75 627	7 815	5 652	83 442	81 279	70	68	43
4 292 818	3 878 817	1 553 874	1 378 890	5 846 692	5 257 707	639 354	558 183	44
490 749	472 583	151 739	144 111	642 488	616 694	55 552	53 355	45

noch: VI. Bruttoausgaben nach Arten; Reinausgaben, Bereinigte
noch: 6. Bereinigte Ausgaben und Eigenausgaben der Gemeinden und der
- 1 000

Tabellenteil C

Lfd. Nr.	Aufgabenbereich	Kreisangehörige Gemeinden und							
		zusammen		kreisangehörige Gemeinden mit					
				20 000 und mehr		10 000 bis unter 20 000		3 000 bis unter 10 000	
Einwohnern									
Bereinigte Ausgaben	Eigen- ausgaben ⁶⁾	Bereinigte Ausgaben	Eigen- ausgaben ⁶⁾	Bereinigte Ausgaben	Eigen- ausgaben ⁶⁾	Bereinigte Ausgaben	Eigen- ausgaben ⁶⁾		
28	Bau- und Wohnungswesen darunter	1 176 135	970 223	350 199	311 066	146 864	123 734	210 412	174 858
29	Bauverwaltung, Städtebau und -planung, Vermessungswesen, Katasteramt, Hochbau- und Maschinenamt 8)	166 286	149 762	67 881	62 218	18 181	16 806	-	-
30	Wohnungsbau und Wohnsiedlung . .	152 016	126 387	59 001	48 797	14 987	13 162	30 594	26 626
31	Straßen, Wege, Brücken und sonstiger Tiefbau	762 123	615 605	210 913	188 497	107 990	88 811	159 016	132 534
32	Trümmerbeseitigung und -verwertung 8)	204	204	101	101	103	103	-	-
33	Öffentliche Einrichtungen, Wirtschaftsförderung darunter	1 048 093	793 081	353 648	312 367	153 633	120 973	258 543	186 238
34	Stadtentwässerung	492 750	347 348	161 201	131 450	75 931	54 691	147 899	100 634
35	Beleuchtung und übrige Reinigung des Gemeindegebiets 7)	118 186	114 590	63 793	61 612	22 464	22 258	27 258	26 054
36	Feuerlöschwesen ⁵⁾	55 035	41 478	17 142	14 425	7 467	5 735	13 060	8 835
37	Einrichtungen der Lebensmittel- versorgung und Marktwesen 7) . .	18 382	18 100	14 353	14 157	2 735	2 668	854	835
38	Förderung von Land- und Forstwirtschaft, Wirtschaft und Verkehr	146 460	79 422	12 689	10 611	10 541	5 272	29 779	14 694
39	Wirtschaftliche Unternehmen (den Kämmererverwaltungen zugerechnet)	165 591	141 859	58 325	57 212	22 400	18 458	27 662	19 944
40	Finanz- und Steuerverwaltung, Nicht aufteilbarer Schulden- dienst	121 306	120 272	32 966	32 479	15 114	15 047	12 087	12 074
41	Allgemeines Kapitalvermögen (den Kämmererverwaltungen zugerechnet)	8 357	8 357	2 339	2 339	1 590	1 590	1 769	1 769
42	Allgemeines Grundvermögen (den Kämmererverwaltungen zugerechnet)	260 137	242 732	113 635	104 903	38 518	34 472	62 427	59 423
43	Sondervermögen (den Kämmererverwaltungen zugerechnet)	1 510	1 510	168	168	332	332	696	696
44	Kämmererverwaltungen insgesamt . . darunter	5 358 254	4 381 740	1 622 387	1 424 689	647 263	531 443	910 668	719 681
45	den Kämmererverwaltungen zugerechnete Ausgaben für das Erwerbsvermögen	435 595	394 458	174 467	164 622	62 840	54 852	92 554	81 832

Anmerkungen S. 26

Ausgaben, Eigenausgaben und Zuschußbedarf nach Aufgabenbereichen
Gemeindeverbände zuzüglich der Erstattungen nach Aufgabenbereichen
 DM -

Tabellenteil C

noch: Gemeinden und Gemeindeverbände										Lfd. Nr.	
Ämter sowie Landkreise						Landschaftsverbände		Siedlungsverband Ruhrkohlenbezirk			
davon											
weniger als 3 000											
Bereinigte Ausgaben		Eigen- ausgaben ⁶⁾		Bereinigte Ausgaben		Eigen- ausgaben ⁶⁾		Bereinigte Ausgaben		Eigen- ausgaben ⁶⁾	
149 517	114 866	46 494	42 252	272 649	203 447	658 745	125 370	14 094	13 451	28	
-	-	-	-	80 224	70 738	5 656	5 656	8 877	8 234	29	
21 981	19 152	7 021	5 439	18 432	13 211	10 323	10 322	42	42	30	
122 479	92 673	4 470	4 377	157 255	108 713	642 766	109 392	5 175	5 175	31	
-	-	-	-	-	-	-	-	-	-	32	
198 883	112 547	25 623	19 403	57 763	41 553	8 698	4 565	1 199	1 116	33	
97 799	53 592	7 131	4 331	2 789	2 650	-	-	-	-	34	
-	-	2 439	2 439	2 232	2 227	-	-	-	-	35	
-	-	10 527	7 610	6 839	4 873	-	-	-	-	36	
-	-	31	31	409	409	-	-	-	-	37	
53 400	22 523	755	659	39 296	25 663	8 698	4 565	1 199	1 116	38	
25 150	16 874	5 462	3 733	26 592	25 638	14 731	14 731	-	-	39	
2 035	2 035	43 733	43 622	15 371	15 015	1 981	1 981	196	196	40	
854	854	538	538	1 267	1 267	264	264	-	-	41	
29 113	27 738	4 044	4 001	12 400	12 195	10 011	10 011	-	-	42	
157	157	34	34	123	123	-	-	-	-	43	
622 916	439 426	290 181	272 438	1 264 839	994 063	1 544 706	858 921	16 724	15 944	44	
55 274	45 623	10 078	8 306	40 382	39 223	25 006	25 006	-	-	45	

Tabellenteil C

- 1 000

Lfd. Nr.	Aufgabenbereich	Zuweisungen							
		Zuweisungen		Einnahmen aus Verwaltung und Betrieb					
		vom Land (Bund)	von Gemeinden und Gemeinde- verbänden	Gebühren, Entgelte, Strafen	Zinsen und sonstige Erträge aus Kapital- anlagen	Übrige Einnahmen 19)	zusammen	Rück- flüsse von Darlehen	Entnahmen aus Rücklagen und aus Kapital- vermögen
1	Allgemeine Verwaltung	20 376	6 658	7 817	5 061	28 233	41 111	530	23 619
2	Öffentliche Sicherheit und Ordnung	14 462	629	35 788	103	5 597	41 488	24	1 792
	darunter								
3	Polizei	-	-	-	-	-	-	-	-
4	Zivilschutz ⁷⁾	2 003	9	-	3	148	151	2	189
5	Schulen	404 505	40 356	5 975	10 063	23 416	39 454	576	150 487
	darunter								
6	Schulverwaltung ⁷⁾	493	34	147	560	336	1 043	4	2
7	Volks- und Sonderschulen . .	224 788	18 561	951	6 064	14 379	21 394	375	94 031
8	Mittelschulen	41 244	5 420	69	680	1 026	1 775	11	14 528
9	Höhere Schulen	82 137	9 913	160	917	2 182	3 259	139	21 238
10	Berufsschulen	33 993	4 325	383	1 641	2 251	4 275	35	17 105
11	Berufsfach- und Fachschulen ⁷⁾	19 776	1 494	2 841	128	2 154	5 123	9	2 482
12	Kultur	36 758	2 212	37 830	2 320	21 572	61 722	550	16 268
	darunter								
13	Wissenschaftspflege ⁸⁾	4 695	29	378	19	4 124	4 521	42	41
14	Theater und Konzerte ⁷⁾ . . .	18 059	382	30 203	1 409	9 168	40 780	400	10 557
15	Soziale Angelegenheiten	457 000	44 099	86 010	3 065	221 742	310 817	3 883	15 928
	darunter								
16	Verwaltung der sozialen Angelegenheiten, der Jugend- hilfe und des Lasten- ausgleichs ⁸⁾	40 134	817	33	91	587	711	2	6
17	Leistungen der Sozialhilfe (ohne Lastenausgleich)	184 185	20 092	1 309	446	171 541	173 296	3 380	216
18	Einrichtungen der Sozialhilfe ⁸⁾	13 564	2 573	57 563	1 597	12 490	71 650	182	8 623
19	Jugendhilfe und ihre Einrichtungen ⁸⁾	47 302	18 378	26 272	820	35 136	62 228	283	6 074
20	Miet- und Lastenzuschüsse ⁸⁾ .	32 089	-	-	-	98	98	-	-
21	Übrige soziale Maßnahmen ⁸⁾ .	137 322	44	-	5	83	88	-	1
22	Gesundheitspflege	46 975	9 893	468 186	6 279	54 127	528 592	1 223	39 450
	darunter								
23	Gesundheitsdienst ⁸⁾	12 234	1 147	2 987	289	3 047	6 323	7	4 982
24	Krankenhäuser, Entbindungs- und Wöchnerinnenheime ⁷⁾ . .	11 740	3 371	320 436	4 459	33 835	358 730	949	16 768
25	Anstalten für Nerven- und Geisteskranke	939	176	125 031	23	10 127	135 181	20	1 011
26	Sonstige Einrichtungen des Gesundheitswesens ⁸⁾ . .	2 594	1 382	16 070	91	1 576	17 737	24	400
27	Leibesübungen und Einrichtungen ⁸⁾	10 070	1 198	2 338	1 006	4 345	7 689	213	11 745
28	Bau- und Wohnungswesen	902 824	98 186	328 423	27 750	87 994	444 167	33 624	195 572
	darunter								
29	Bauverwaltung, Städtebau und -planung, Vermessungs- wesen, Katasteramt, Hoch- bau- und Maschinenamt ⁸⁾ . .	21 006	997	92 995	866	12 933	106 794	597	8 597
30	Wohnungsbau und Wohnsiedlung	20 482	1 846	6 091	14 905	7 264	28 260	28 675	48 159
31	Straßen, Wege, Brücken und sonstiger Tiefbau	832 552	93 931	221 531	11 697	60 345	293 573	4 255	136 349
32	Trümmerbeseitigung und -verwertung ⁸⁾	9 543	-	41	1	342	384	-	180

Anmerkungen S. 26

Arten und Aufgabenbereichen
verbände zusammen

DM -

Tabellenteil C

Spezielle Deckungsmittel										Lfd. Nr.
Einnahmen aus der Vermögensbewegung						insgesamt				
Erlöse aus Vermögens- ver- äußerungen	Äußere Darlehen			Innere Darlehen	zusammen	mit	ohne	darunter eigene		
	vom Land (Bund)	von Gemeinden und Gemeinde- verbänden	aus Kreditmarkt- mitteln und Öffentlichen Sonder- mitteln					mit	ohne	
						Erstattungen				
4 394	451	28	18 861	6 270	54 153	122 298	118 428	94 785	90 915	1
20	1 678	17	1 277	36	4 844	61 423	61 206	44 637	44 420	2
-	-	-	-	-	-	-	-	-	-	3
2	-	-	-	-	193	2 356	2 356	344	344	4
8 789	3 002	1 963	171 080	31 696	367 593	851 908	850 865	402 082	401 039	5
-	-	-	-	-	6	1 576	1 572	1 049	1 045	6
4 359	2 957	1 648	103 259	13 431	220 060	484 803	484 324	236 849	236 370	7
554	14	100	26 963	3 052	45 222	93 669	93 631	46 883	46 845	8
2 820	31	215	18 155	3 216	45 814	141 123	141 010	48 827	48 714	9
1 056	-	-	14 952	9 055	42 203	84 796	84 535	46 478	46 217	10
-	-	-	7 751	2 876	13 118	39 511	39 406	18 241	18 136	11
105	-	-	6 881	4 731	28 535	129 227	127 790	90 257	88 820	12
-	-	-	-	-	83	9 328	9 327	4 604	4 603	13
3	-	-	2 777	100	13 837	73 058	71 671	54 617	53 230	14
2 021	12 975	-	16 807	3 411	55 025	866 941	824 494	352 867	310 420	15
-	-	-	-	-	8	41 670	41 604	719	653	16
-	-	-	-	-	3 596	381 169	381 169	176 892	176 892	17
1 614	10 569	-	7 068	1 303	29 359	117 146	90 316	90 440	63 610	18
314	1 510	-	9 270	2 045	19 496	147 404	131 853	80 214	64 663	19
-	-	-	-	-	-	32 187	32 187	98	98	20
-	-	-	-	-	1	137 455	137 455	89	89	21
1 536	36 541	2 680	63 772	10 743	155 945	741 405	634 180	645 316	538 091	22
4	92	-	756	709	6 550	26 254	26 065	12 781	12 592	23
463	35 186	2 465	21 272	3 657	80 760	454 601	445 297	401 839	392 535	24
-	169	-	26 644	1 100	28 944	165 240	70 053	163 956	68 769	25
-	-	142	717	849	2 132	23 845	21 835	19 727	17 717	26
-	42	-	11 611	3 999	27 610	46 567	46 032	35 257	34 722	27
24 620	41 781	976	401 425	58 548	756 546	2 201 723	2 151 112	1 157 956	1 107 345	28
1 445	1 787	-	25 203	4 840	42 469	171 266	167 239	147 476	143 449	29
17 639	28 880	212	154 646	31 127	309 338	359 926	359 816	308 506	308 396	30
4 766	10 369	764	216 376	20 344	393 223	1 613 279	1 569 615	675 663	631 999	31
-	-	-	-	-	180	10 107	10 107	564	564	32

Tabellenteil C

noch: VII. Spezielle Deckungsmittel nach Arten und Aufgaben

- 1 000

Lfd. Nr.	Aufgabenbereich								
		Zuweisungen		Einnahmen aus Verwaltung und Betrieb					
		vom Land (Bund)	von Gemeinden und Gemeinde- verbänden	Gebühren, Entgelte, Strafen	Zinsen und sonstige Erträge aus Kapital- anlagen	Übrige Einnahmen 19)	zusammen	Rück- flüsse von Darlehen	Entnahmen aus Rücklagen und aus Kapital- vermögen
33	Öffentliche Einrichtungen, Wirtschaftsförderung	258 550	18 598	651 508	17 170	129 598	798 276	3 397	143 432
	darunter								
34	Stadtentwässerung	140 989	7 844	280 064	5 544	27 135	312 743	1 100	68 836
35	Beleuchtung und übrige Reini- gung des Gemeindegebiets 7)	4 026	1 199	213 870	4 115	18 860	236 845	115	15 435
36	Feuerlöschwesen 5)	28 516	3 844	6 669	654	4 236	11 559	10	7 584
37	Einrichtungen der Lebensmittelversorgung und Marktwesen 7)	449	107	70 224	978	9 975	81 177	9	6 941
38	Förderung von Land- und Forstwirtschaft, Wirtschaft und Verkehr	62 479	1 461	9 958	2 030	6 341	18 329	2 021	9 903
39	Wirtschaftliche Unternehmen (den Kämmererverwaltungen zugerechnet)	30 318	1 597	-	-	524	524	42 214	19 187
40	Finanz- und Steuerverwaltung, Nicht aufteilbarer Schuldendienst	4 399	458	10 900	33 141	6 672	50 713	38	602
41	Allgemeines Kapitalvermögen (den Kämmererverwaltungen zugerechnet)	-	-	-	-	-	-	19 504	3 730
42	Allgemeines Grundvermögen (den Kämmererverwaltungen zugerechnet)	27 045	5 798	-	-	-	-	4 589	90 862
43	Sondervermögen (den Kämmererverwaltungen zugerechnet)	5	-	48 544	25 531	3 791	77 866	1 984	6 143
44	Kämmererverwaltungen insgesamt	2 203 217	228 484	1 680 981	130 483	583 266	2 394 730	112 136	707 072
	darunter								
45	den Kämmererverwaltungen zugerechnete Einnahmen für das Erwerbsvermögen . . .	57 368	7 395	48 544	25 531	4 315	78 390	68 291	119 922
	<u>Nachrichtlich:</u>								
46	ALLGEMEINE DECKUNGSMITTEL UND SONSTIGE IHNEN ZUGERECH- NETE EINNAHMEN FÜR DEN GESAMTHAUSHALT	1 801 172	981 530	4 347 650	162 068	246 421	4 756 139	-	-
	davon								
47	Wirtschaftliche Unternehmen .	5 488	774	250 795	126 876	87 914	465 585	-	-
48	Allgemeines Kapitalvermögen .	669	1 631	-	27 058	1 490	28 548	-	-
49	Allgemeines Grundvermögen . .	-	-	1 242	8 134	156 931	166 307	-	-
50	Allgemeine Finanzzuwei- sungen und Umlageeinnahmen, Steuern und steuerähnliche Einnahmen	1 795 015	979 125	4 095 613	-	86	4 095 699	-	-
51	ENTNAHMEN AUS RÜCKLAGEN FÜR DEN GESAMTHAUSHALT	-	-	-	32 726	-	32 726	-	14 827
52	Kämmererverwaltungen insgesamt	2 203 217	228 484	1 680 981	130 483	583 266	2 394 730	112 136	707 072
53	GESAMTEINNAHMEN	4 004 389	1 210 014	6 028 631	325 277	829 687	7 183 595	112 136	721 899

Anmerkungen S. 26

bereichen, 1. Gemeinden und Gemeindeverbände zusammen
DM -

Tabellenteil C

Spezielle Deckungsmittel										Lfd. Nr.
Einnahmen aus der Vermögensbewegung						insgesamt				
Erlöse aus Vermögens- ver- äußerungen	Äußere Darlehen			Innere Darlehen	zusammen	mit	ohne	darunter eigene		
	vom Land (Bund)	von Gemeinden und Gemeinde- verbänden	aus Kreditmarkt- mitteln und öffentlichen Sonder- mitteln					mit	ohne	
						Erstattungen				
9 827	21 830	1 420	303 280	32 170	515 356	1 590 780	1 503 928	1 290 382	1 203 530	33
928	11 552	1 034	192 951	10 274	286 675	748 251	723 224	586 832	561 805	34
129	-	-	30 871	5 295	51 845	293 915	240 430	288 690	235 205	35
355	293	90	9 572	2 080	19 984	63 903	62 975	31 160	30 232	36
1 568	8	-	11 176	655	20 357	102 090	101 532	101 526	100 968	37
1 263	8 937	296	28 542	2 391	53 353	135 622	135 355	62 449	62 182	38
4 364	1 798	81	363 849	14 857	446 350	478 789	478 789	444 995	444 995	39
27	-	-	24	-	691	56 261	51 772	51 404	46 915	40
-	-	-	1 735	514	25 483	25 483	25 483	25 483	25 483	41
90 751	7 802	755	121 870	37 587	354 216	387 059	387 059	345 659	345 659	42
-	2 160	-	-	-	10 287	88 158	66 785	85 993	64 620	43
146 454	130 018	7 920	1 470 861	200 563	2 775 024	7 601 455	7 281 891	5 031 816	4 712 252	44
95 115	11 760	836	487 454	52 958	836 336	979 489	958 116	902 130	880 757	45
-	-	-	-	-	-	7 538 841	7 537 964	4 756 139	4 755 262	46
-	-	-	-	-	-	471 847	471 834	465 585	465 572	47
-	-	-	-	-	-	30 848	30 838	28 548	28 538	48
-	-	-	-	-	-	166 307	165 453	166 307	165 453	49
-	-	-	-	-	-	6 869 839	6 869 839	4 095 699	4 095 699	50
-	-	-	-	-	14 827	47 553	47 553	47 553	47 553	51
146 454	130 018	7 920	1 470 861	200 563	2 775 024	7 601 455	7 281 891	5 031 816	4 712 252	52
146 454	130 018	7 920	1 470 861	200 563	2 789 851	15 187 849	14 867 408	9 835 508	9 515 067	53

Tabellenteil C

- 1 000

Lfd. Nr.	Aufgabenbereich								
		Zuweisungen		Einnahmen aus Verwaltung und Betrieb					
		vom Land (Bund)	von Gemeinden und Gemeinde- verbänden	Gebühren, Entgelte, Strafen	Zinsen und sonstige Erträge aus Kapital- anlagen	Übrige Einnahmen 19)	zusammen	Rück- flüsse von Darlehen	Entnahmen aus Rücklagen und aus Kapital- vermögen
1	Allgemeine Verwaltung	14 857	25	4 426	2 125	15 826	22 377	61	2 244
2	Öffentliche Sicherheit und Ordnung	9 260	3	18 322	10	1 574	19 906	14	436
	darunter								
3	Polizei	-	-	-	-	-	-	-	-
4	Zivilschutz	1 235	-	-	-	56	56	-	140
5	Schulen	145 628	1 308	4 302	2 912	8 199	15 413	99	44 207
	darunter								
6	Schulverwaltung	94	7	75	437	151	663	3	-
7	Volks- und Sonderschulen . .	70 272	559	243	1 536	3 834	5 613	7	24 575
8	Mittelschulen	11 516	8	54	143	329	526	-	3 771
9	Höhere Schulen	28 865	114	119	246	1 133	1 498	58	7 524
10	Berufsschulen	16 837	306	177	484	646	1 307	29	6 986
11	Berufsfach- und Fachschulen	17 441	78	2 644	62	1 632	4 338	2	1 331
12	Kultur	29 835	518	33 897	1 780	19 065	54 742	443	14 224
	darunter								
13	Wissenschaftspflege	3 653	28	378	12	4 001	4 391	22	4
14	Theater und Konzerte	16 965	183	28 635	1 187	8 738	38 560	387	9 826
15	Soziale Angelegenheiten . . .	166 208	24 779	45 947	1 539	79 813	127 299	358	8 989
	darunter								
16	Verwaltung der sozialen Angelegenheiten, der Jugend- hilfe und des Lasten- ausgleichs	22 636	48	19	6	231	256	-	-
17	Leistungen der Sozialhilfe (ohne Lastenausgleich) . . .	53 601	11 637	294	71	57 495	57 860	151	79
18	Einrichtungen der Sozialhilfe	2 152	1 866	32 840	1 194	5 386	39 420	137	5 648
19	Jugendhilfe und ihre Einrichtungen	6 318	11 228	12 794	268	16 670	29 732	70	3 262
20	Miet- und Lastenzuschüsse .	17 931	-	-	-	27	27	-	-
21	Übrige soziale Maßnahmen . .	63 570	-	-	-	4	4	-	-
22	Gesundheitspflege	19 409	711	219 173	2 082	24 030	245 285	619	11 746
	davon								
23	Gesundheitsdienst	6 022	263	1 511	68	729	2 308	4	1 171
24	Krankenhäuser, Entbindungs- und Wöchnerinnenheime . . .	6 250	62	204 656	1 438	19 226	225 320	477	4 956
25	Anstalten für Nerven- und Geisteskranken	-	-	-	-	-	-	-	-
26	Sonstige Einrichtungen des Gesundheitswesens . . .	1 805	381	11 152	51	882	12 085	2	103
27	Leibesübungen und Einrichtungen	5 332	5	1 854	525	3 193	5 572	136	5 516
28	Bau- und Wohnungswesen	186 820	12 108	161 494	16 308	29 881	207 683	17 941	102 491
	darunter								
29	Bauverwaltung, Städtebau und -planung, Vermessungs- wesen, Katasteramt, Hoch- bau- und Maschinenamt . . .	5 281	263	51 223	479	8 101	59 803	59	3 717
30	Wohnungsbau und Wohnsiedlung	9 171	50	1 743	9 375	2 624	13 742	17 234	28 404
31	Straßen, Wege, Brücken und sonstiger Tiefbau . . .	160 080	11 795	107 260	6 445	15 048	128 753	648	70 027
32	Trümmerbeseitigung und -verwertung	9 543	-	41	1	341	383	-	180

Anmerkungen S. 26

nach Arten und Aufgabenbereichen
Städte zusammen

DM -

Tabellenteil C

Spezielle Deckungsmittel										Lfd. Nr.
Einnahmen aus der Vermögensbewegung						insgesamt				
Erlöse aus Vermögens- ver- äußerungen	Äußere Darlehen			Innere Darlehen	zusammen	mit	ohne	darunter eigene		
	vom Land (Bund)	von Gemeinden und Gemeinde- verbänden	aus Kreditmarkt- mitteln und öffentlichen Sonder- mitteln					mit	ohne	
						Erstattungen				
968	-	-	2 623	2 147	8 043	45 302	41 686	30 420	26 804	1
-	140	-	200	-	790	29 959	29 777	20 556	20 374	2
-	-	-	-	-	-	-	-	-	-	3
-	-	-	-	-	140	1 431	1 431	196	196	4
2 884	432	-	93 205	25 854	166 681	329 030	328 573	181 662	181 205	5
-	-	-	-	-	3	767	767	666	666	6
13	432	-	54 168	10 687	89 882	166 326	166 146	95 063	94 883	7
-	-	-	14 718	2 635	21 124	33 174	33 174	21 650	21 650	8
1 901	-	-	7 747	2 574	19 804	50 281	50 237	21 302	21 258	9
970	-	-	11 340	7 667	26 992	45 442	45 349	28 299	28 206	10
-	-	-	5 232	2 291	8 856	30 713	30 615	13 194	13 096	11
3	-	-	6 380	4 690	25 740	110 835	109 445	80 482	79 092	12
-	-	-	-	-	26	8 098	8 097	4 417	4 416	13
3	-	-	2 540	100	12 856	68 564	67 195	51 416	50 047	14
1 614	10 293	-	2 889	2 286	26 429	344 715	324 402	143 435	123 122	15
-	-	-	-	-	-	22 940	22 940	256	256	16
-	-	-	-	-	230	123 328	123 328	58 090	58 090	17
1 614	8 783	-	1 602	1 069	18 853	62 291	48 532	49 490	35 731	18
-	1 510	-	1 287	1 217	7 346	54 624	48 070	35 568	29 014	19
-	-	-	-	-	-	17 958	17 958	27	27	20
-	-	-	-	-	-	63 574	63 574	4	4	21
380	16 911	-	22 959	8 980	61 595	327 000	319 768	289 969	282 737	22
-	7	-	143	709	2 034	10 627	10 438	4 335	4 146	23
380	16 888	-	15 181	3 535	41 417	273 049	268 113	249 849	244 913	24
-	-	-	-	-	-	-	-	-	-	25
-	-	-	600	842	1 547	15 818	13 983	13 632	11 797	26
-	16	-	7 035	3 894	16 597	27 506	27 234	22 153	21 881	27
13 811	17 855	112	299 298	51 023	502 531	909 142	902 169	692 247	685 274	28
517	345	-	18 491	3 315	26 444	91 791	88 285	85 902	82 396	29
9 547	14 561	112	124 222	29 411	223 491	246 454	246 359	222 560	222 465	30
3 747	2 949	-	153 896	16 324	247 591	548 219	546 720	373 395	371 896	31
-	-	-	-	-	180	10 106	10 106	563	563	32

Tabellenteil C

noch: VII. Spezielle Deckungsmittel nach Arten und
- 1 000

Lfd. Nr.	Aufgabenbereich	Zuweisungen							
		Zuweisungen		Einnahmen aus Verwaltung und Betrieb					
		vom Land (Bund)	von Gemeinden und Gemeinde- verbänden	Gebühren, Entgelte, Strafen	Zinsen und sonstige Erträge aus Kapital- anlagen	Übrige Einnahmen 19)	zusammen	Rück- flüsse von Darlehen	Entnahmen aus Rücklagen und aus Kapital- vermögen
33	Öffentliche Einrichtungen, Wirtschaftsförderung	17 690	1 808	451 885	10 598	72 656	535 139	2 151	72 291
	darunter								
34	Stadtentwässerung	4 289	914	167 423	2 924	13 005	183 352	584	29 614
35	Beleuchtung und übrige Rei- nigung des Gemeindegebiets .	430	59	171 213	3 622	14 459	189 294	15	11 378
36	Feuerlöschwesen	3 988	46	1 534	162	993	2 689	-	1 525
37	Einrichtungen der Lebensmittelversorgung und Marktwesen	175	-	58 136	937	8 839	67 912	2	6 559
38	Förderung von Land- und Forstwirtschaft, Wirtschaft und Verkehr . . .	162	138	965	1 359	2 468	4 792	1 451	2 688
39	Wirtschaftliche Unternehmen (den Kämmererverwaltungen zugerechnet)	7 740	-	-	-	-	-	25 968	10 069
40	Finanz- und Steuerverwaltung, Nicht aufteilbarer Schulden- dienst	3 365	-	6 026	20 087	3 774	29 887	-	-
41	Allgemeines Kapitalvermögen (den Kämmererverwaltungen zugerechnet)	-	-	-	-	-	-	14 701	2 562
42	Allgemeines Grundvermögen (den Kämmererverwaltungen zugerechnet)	13 918	2 473	-	-	-	-	2 687	31 804
43	Sondervermögen (den Kämmererverwaltungen zugerechnet)	5	-	48 339	25 384	3 094	76 817	1 708	5 851
44	Kämmererverwaltungen insgesamt	614 735	43 733	993 811	82 825	257 912	1 334 548	66 750	306 914
	darunter								
45	den Kämmererverwaltungen zugerechnete Einnahmen für das Erwerbsvermögen . .	21 663	2 473	48 339	25 384	3 094	76 817	45 064	50 286
	<u>Nachrichtlich:</u>								
46	ALLGEMEINE DECKUNGSMITTEL UND SONSTIGE IHNEN ZUGERECH- NETE EINNAHMEN FÜR DEN GESAMTHAUSHALT	595 537	37	2 499 553	102 391	113 406	2 715 350	-	-
	davon								
47	Wirtschaftliche Unternehmen	776	37	153 683	78 712	19 598	251 993	-	-
48	Allgemeines Kapitalvermögen	669	-	-	19 638	374	20 012	-	-
49	Allgemeines Grundvermögen .	-	-	748	4 041	93 348	98 137	-	-
50	Allgemeine Finanzauswei- sungen und Umlageeinnahmen, Steuern und steuerähnliche Einnahmen	594 092	-	2 345 122	-	86	2 345 208	-	-
51	ENTNAHMEN AUS RÜCKLAGEN FÜR DEN GESAMTHAUSHALT	-	-	-	19 668	-	19 668	-	1 659
52	Kämmererverwaltungen insgesamt	614 735	43 733	993 811	82 825	257 912	1 334 548	66 750	306 914
53	GESAMTEINNAHMEN	1 210 272	43 770	3 493 364	204 884	371 318	4 069 566	66 750	308 573

Anmerkungen S. 26

Aufgabenbereichen, 2. Kreisfreie Städte zusammen
DM -

Tabellenteil C

Spezielle Deckungsmittel										Lfd. Nr.
Einnahmen aus der Vermögensbewegung						insgesamt				
Erlöse aus Vermögens- ver- äußerungen	Äußere Darlehen			Innere Darlehen	zusammen	mit	ohne	darunter eigene		
	vom Land (Bund)	von Gemeinden und Gemeinde- verbänden	aus Kreditmarkt- mitteln und öffentlichen Sonder- mitteln					mit	ohne	
						Erstattungen				
7 727	3 462	-	153 675	20 946	260 252	814 889	740 767	791 929	717 807	33
48	2 850	-	84 044	3 449	120 589	309 144	290 050	301 091	281 997	34
48	-	-	28 807	4 141	44 389	234 172	186 067	233 683	185 578	35
-	12	-	4 639	1 419	7 595	14 318	13 516	10 272	9 470	36
1 568	-	-	8 412	560	17 101	85 188	84 642	85 013	84 467	37
886	-	-	3 598	1 143	9 766	14 858	14 591	14 558	14 291	38
731	644	-	288 592	9 030	335 034	342 774	342 774	334 390	334 390	39
27	-	-	-	-	27	33 279	29 265	29 914	25 900	40
-	-	-	1 000	500	18 763	18 763	18 763	18 763	18 763	41
35 240	3 524	-	59 596	26 797	159 648	176 039	176 039	156 124	156 124	42
-	2 160	-	-	-	9 719	86 541	65 169	84 376	63 004	43
63 385	55 421	112	930 417	152 253	1 575 252	3 568 268	3 428 597	2 854 267	2 714 596	44
35 971	6 328	-	349 188	36 327	523 164	624 117	602 745	593 653	572 281	45
-	-	-	-	-	-	3 310 924	3 310 209	2 715 350	2 714 635	46
-	-	-	-	-	-	252 806	252 806	251 993	251 993	47
-	-	-	-	-	-	20 681	20 671	20 012	20 002	48
-	-	-	-	-	-	98 137	97 432	98 137	97 432	49
-	-	-	-	-	-	2 939 300	2 939 300	2 345 208	2 345 208	50
-	-	-	-	-	1 639	21 327	21 327	21 327	21 327	51
63 385	55 421	112	930 417	152 253	1 575 252	3 568 268	3 428 597	2 854 267	2 714 596	52
63 385	55 421	112	930 417	152 253	1 576 911	6 900 519	6 760 133	5 590 944	5 450 558	53

Tabellenteil C

Lfd. Nr.	Aufgabenbereich	Zuweisungen							
		Zuweisungen		Einnahmen aus Verwaltung und Betrieb					
		vom Land (Bund)	von Gemeinden und Gemeinde- verbänden	Gebühren, Entgelte, Strafen	Zinsen und sonstige Erträge aus Kapital- anlagen	Übrige Einnahmen 19)	zusammen	Rück- flüsse von Darlehen	Entnahmen aus Rücklagen und aus Kapital- vermögen
1	Allgemeine Verwaltung	11 124	-	3 488	810	12 506	16 804	30	1 455
2	Öffentliche Sicherheit und Ordnung	5 074	3	12 070	-	610	12 680	12	-
	darunter								
3	Polizei	-	-	-	-	-	-	-	-
4	Zivilschutz	639	-	-	-	31	31	-	-
5	Schulen	80 227	629	2 892	1 360	5 015	9 267	53	7 597
	darunter								
6	Schulverwaltung	38	-	30	437	45	512	2	-
7	Volks- und Sonderschulen . .	39 589	379	119	394	2 457	2 970	5	3 279
8	Mittelschulen	3 894	-	35	39	189	263	-	422
9	Höhere Schulen	15 382	42	85	52	473	610	15	1 025
10	Berufsschulen	9 477	25	115	391	409	915	29	2 515
11	Berufsfach- und Fachschulen	11 604	52	1 967	43	1 122	3 132	2	356
12	Kultur	19 541	244	22 647	693	14 053	37 393	41	5 456
	darunter								
13	Wissenschaftspflege	3 602	18	375	-	3 944	4 319	12	4
14	Theater und Konzerte	8 323	-	18 957	596	6 477	26 030	17	4 833
15	Soziale Angelegenheiten . . .	106 192	17 959	33 557	966	55 151	89 674	146	3 620
	darunter								
16	Verwaltung der sozialen Angelegenheiten, der Jugend- hilfe und des Lasten- ausgleichs	13 568	36	15	-	163	178	-	-
17	Leistungen der Sozialhilfe (ohne Lastenausgleich) . . .	33 863	7 911	186	13	40 504	40 703	58	3
18	Einrichtungen der Sozialhilfe	1 621	1 233	23 310	808	2 458	26 576	67	2 891
19	Jugendhilfe und ihre Einrichtungen	4 878	8 779	10 046	145	12 007	22 198	21	726
20	Miet- und Lastenzuschüsse .	10 074	-	-	-	19	19	-	-
21	Übrige soziale Maßnahmen . .	42 188	-	-	-	-	-	-	-
22	Gesundheitspflege	12 668	499	146 380	1 133	17 953	165 466	207	6 796
	davon								
23	Gesundheitsdienst	3 872	239	1 028	8	370	1 406	-	-
24	Krankenhäuser, Entbindungs- und Wöchnerinnenheime . . .	4 911	7	137 977	857	14 336	153 170	137	2 840
25	Anstalten für Nerven- und Geistesranke	-	-	-	-	-	-	-	-
26	Sonstige Einrichtungen des Gesundheitswesens . . .	943	253	5 892	9	658	6 559	2	37
27	Leibesübungen und Einrichtungen	2 942	-	1 483	259	2 589	4 331	68	3 919
28	Bau- und Wohnungswesen	120 432	7 691	98 838	10 988	21 141	130 967	11 890	45 970
	darunter								
29	Bauverwaltung, Städtebau und -planung, Vermessungs- wesen, Katasteramt, Hoch- bau- und Maschinenamt . . .	2 055	229	34 890	441	5 854	41 185	59	795
30	Wohnungsbau und Wohnsiedlung	5 987	50	1 345	6 858	1 901	10 104	11 642	14 089
31	Straßen, Wege, Brücken und sonstiger Tiefbau . . .	101 612	7 412	62 175	3 689	11 251	77 115	189	31 051
32	Trümmerbeseitigung und -verwertung	9 543	-	20	-	341	361	-	-

Anmerkungen S. 26

nach Arten und Aufgabenbereichen
200 000 und mehr Einwohnern
DM -

Tabellenteil C

Spezielle Deckungsmittel										Lfd. Nr.
Einnahmen aus der Vermögensbewegung						insgesamt				
Erlöse aus Vermögens- ver- äußerungen	Äußere Darlehen			Innere Darlehen	zusammen	mit	ohne	darunter eigene		
	vom Land (Bund)	von Gemeinden und Gemeinde- verbänden	aus Kreditmarkt- mitteln und öffentlichen Sonder- mitteln					mit	ohne	
						Erstattungen				
520	-	-	500	1 265	3 770	31 698	28 169	20 574	17 045	1
-	-	-	-	-	12	17 769	17 678	12 692	12 601	2
-	-	-	-	-	-	-	-	-	-	3
-	-	-	-	-	-	670	670	31	31	4
1	-	-	73 925	23 555	105 131	195 254	194 900	114 398	114 044	5
-	-	-	-	-	2	552	552	514	514	6
1	-	-	44 085	8 784	56 154	99 092	98 936	59 124	58 968	7
-	-	-	10 509	2 585	13 516	17 673	17 673	13 779	13 779	8
-	-	-	4 807	2 228	8 075	24 109	24 073	8 685	8 649	9
-	-	-	9 402	7 667	19 613	30 030	29 978	20 528	20 476	10
-	-	-	5 122	2 291	7 771	22 559	22 463	10 903	10 807	11
-	-	-	5 000	3 140	13 637	70 815	69 682	51 030	49 897	12
-	-	-	-	-	16	7 955	7 954	4 335	4 334	13
-	-	-	1 500	-	6 350	40 703	39 585	32 380	31 262	14
1 614	6 722	-	600	982	13 684	227 509	212 111	96 636	81 238	15
-	-	-	-	-	-	13 782	13 782	178	178	16
-	-	-	-	-	61	82 538	82 538	40 764	40 764	17
1 614	5 922	-	150	-	10 644	40 074	29 816	31 298	21 040	18
-	800	-	450	982	2 979	38 834	33 694	24 377	19 237	19
-	-	-	-	-	-	10 093	10 093	19	19	20
-	-	-	-	-	-	42 188	42 188	-	-	21
380	14 234	-	15 340	6 126	43 083	221 716	216 329	194 315	188 928	22
-	-	-	-	309	309	5 826	5 758	1 715	1 647	23
380	14 234	-	9 982	2 951	30 524	188 612	184 979	169 460	165 827	24
-	-	-	-	-	-	-	-	-	-	25
-	-	-	-	367	406	8 161	6 642	6 965	5 446	26
-	-	-	5 358	2 499	11 844	19 117	18 950	16 175	16 008	27
9 102	8 507	-	246 159	42 967	364 595	623 685	619 707	487 055	483 077	28
287	-	-	16 619	1 900	19 660	63 129	60 293	60 845	58 009	29
8 815	7 593	-	110 102	27 615	179 856	195 997	195 902	182 367	182 272	30
-	914	-	116 782	11 599	160 535	346 674	345 697	236 736	235 759	31
-	-	-	-	-	-	9 904	9 904	361	361	32

Tabellenteil C

noch: VII. Spezielle Deckungsmittel nach Arten und Aufgaben
- 1 000

Lfd. Nr.	Aufgabenbereich								
		Zuweisungen		Einnahmen aus Verwaltung und Betrieb					
		vom Land (Bund)	von Gemeinden und Gemeinde- verbänden	Gebühren, Entgelte, Strafen	Zinsen und sonstige Erträge aus Kapital- anlagen	Übrige Einnahmen 19)	zusammen	Rück- flüsse von Darlehen	Entnahmen aus Rücklagen und aus Kapital- vermögen
33	Öffentliche Einrichtungen, Wirtschaftsförderung	8 372	502	305 376	7 777	47 450	360 603	1 371	40 094
	darunter								
34	Stadtentwässerung	1 429	20	106 916	1 761	9 218	117 895	303	12 005
35	Beleuchtung und übrige Rei- nigung des Gemeindegebiets .	179	59	119 831	3 012	10 386	133 229	13	6 495
36	Feuerlöschwesen	1 687	-	1 191	11	528	1 730	-	205
37	Einrichtungen der Lebensmittelversorgung und Marktwesen	123	-	39 693	774	6 185	46 652	-	5 270
38	Förderung von Land- und Forstwirtschaft, Wirtschaft und Verkehr . . .	43	61	579	1 175	1 187	2 941	991	1 651
39	Wirtschaftliche Unternehmen (den Kammereiverwaltungen zugerechnet)	7 740	-	-	-	-	-	13 210	8 014
40	Finanz- und Steuerverwaltung, Nicht aufteilbarer Schulden- dienst	2 076	-	4 783	16 317	2 953	24 053	-	-
41	Allgemeines Kapitalvermögen (den Kammereiverwaltungen zugerechnet)	-	-	-	-	-	-	7 131	726
42	Allgemeines Grundvermögen (den Kammereiverwaltungen zugerechnet)	7 277	1 523	-	-	-	-	1 681	4 287
43	Sondervermögen (den Kammereiverwaltungen zugerechnet)	-	-	48 339	23 164	2 651	74 154	1 670	117
44	Kammereiverwaltungen insgesamt	380 723	29 050	678 370	63 208	179 483	921 061	37 442	124 132
	darunter								
45	den Kammereiverwaltungen zugerechnete Einnahmen für das Erwerbsvermögen . .	15 017	1 523	48 339	23 164	2 651	74 154	23 692	13 144
	<u>Nachrichtlich:</u>								
46	ALLGEMEINE DECKUNGSMITTEL UND SONSTIGE IHNEN ZUGERECH- NETE EINNAHMEN FÜR DEN GESAMTHAUSHALT	350 441	30	1 661 630	64 607	65 653	1 791 890	-	-
	davon								
47	Wirtschaftliche Unternehmen	46	30	92 999	49 886	12 893	155 778	-	-
48	Allgemeines Kapitalvermögen	448	-	-	12 342	1	12 343	-	-
49	Allgemeines Grundvermögen .	-	-	349	2 379	52 759	55 487	-	-
50	Allgemeine Finanzausweisungen und Umlageeinnahmen, Steuern und steuerähnliche Einnahmen	349 947	-	1 568 282	-	-	1 568 282	-	-
51	ENTNAHMEN AUS RÜCKLAGEN FÜR DEN GESAMTHAUSHALT	-	-	-	13 273	-	13 273	-	670
52	Kammereiverwaltungen insgesamt	380 723	29 050	678 370	63 208	179 483	921 061	37 442	124 132
53	GESAMTEINNAHMEN	731 164	29 080	2 340 000	141 088	245 136	2 726 224	37 442	124 802

Anmerkungen S. 26

bereichen, 2a. Kreisfreie Städte mit 200 000 und mehr Einwohnern
DM -

Tabellenteil C

Spezielle Deckungsmittel										Lfd. Nr.
Einnahmen aus der Vermögensbewegung						insgesamt				
Erlöse aus Vermögens- ver- äußerungen	Äußere Darlehen			Innere Darlehen	zusammen	mit	ohne	darunter eigene		
	vom Land (Bund)	von Gemeinden und Gemeinde- verbänden	aus Kreditmarkt- mitteln und Öffentlichen Sonder- mitteln					mit	ohne	
						Erstattungen				
6 765	666	-	98 884	13 450	161 230	530 707	479 736	521 167	470 196	33
-	266	-	51 067	1 664	65 305	184 649	171 561	182 934	169 846	34
20	-	-	24 922	2 304	33 754	167 221	133 262	166 983	133 024	35
-	-	-	761	1 012	1 978	5 395	4 706	3 708	3 019	36
1 568	-	-	5 756	250	12 844	59 619	59 398	59 496	59 275	37
-	-	-	1 750	-	4 392	7 437	7 208	7 333	7 104	38
-	544	-	233 134	6 899	261 801	269 541	269 541	261 257	261 257	39
27	-	-	-	-	27	26 156	22 928	24 080	20 852	40
-	-	-	-	-	7 857	7 857	7 857	7 857	7 857	41
24 452	2 605	-	37 551	21 479	92 055	100 855	100 855	89 450	89 450	42
-	-	-	-	-	1 787	75 941	54 569	75 941	54 569	43
42 861	33 278	-	711 093	119 863	1 068 669	2 399 503	2 294 062	1 956 452	1 851 011	44
24 452	3 149	-	270 685	28 378	363 500	454 194	432 822	434 505	413 133	45
-	-	-	-	-	-	2 142 361	2 141 668	1 791 890	1 791 197	46
-	-	-	-	-	-	155 854	155 854	155 778	155 778	47
-	-	-	-	-	-	12 791	12 791	12 343	12 343	48
-	-	-	-	-	-	55 487	54 794	55 487	54 794	49
-	-	-	-	-	-	1 918 229	1 918 229	1 568 282	1 568 282	50
-	-	-	-	-	670	13 943	13 943	13 943	13 943	51
42 861	33 278	-	711 093	119 863	1 068 669	2 399 503	2 294 062	1 956 452	1 851 011	52
42 861	33 278	-	711 093	119 863	1 069 339	4 555 807	4 449 673	3 762 285	3 656 151	53

Tabellenteil C

Lfd. Nr.	Aufgabenbereich	Zuweisungen		Einnahmen aus Verwaltung und Betrieb					
		vom Land (Bund)	von Gemeinden und Gemeinde- verbänden	Gebühren, Entgelte, Strafen	Zinsen und sonstige Erträge aus Kapital- anlagen	Übrige Einnahmen 19)	zusammen	Rück- flüsse von Darlehen	Entnahmen aus Rücklagen und aus Kapital- vermögen
1	Allgemeine Verwaltung	3 267	25	692	817	2 471	3 980	15	572
2	Öffentliche Sicherheit und Ordnung darunter	3 193	-	4 325	9	824	5 158	2	390
3	Polizei	-	-	-	-	-	-	-	-
4	Zivilschutz	320	-	-	-	17	17	-	140
5	Schulen darunter	45 011	343	1 119	942	2 205	4 266	45	23 708
6	Schulverwaltung	56	-	1	-	105	106	-	-
7	Volks- und Sonderschulen . .	22 419	18	117	668	943	1 728	2	13 051
8	Mittelschulen	4 646	1	18	64	111	193	-	1 818
9	Höhere Schulen	9 284	10	32	129	334	495	43	4 230
10	Berufsschulen	6 695	244	58	80	165	303	-	4 223
11	Berufsfach- und Fachschulen	1 712	26	669	1	422	1 092	-	366
12	Kultur darunter	9 897	153	9 511	1 005	4 657	15 173	293	8 029
13	Wissenschaftspflege	49	-	3	12	57	72	4	-
14	Theater und Konzerte	8 637	100	8 410	559	2 067	11 036	268	4 949
15	Soziale Angelegenheiten darunter	40 089	4 735	9 156	460	16 110	25 726	187	3 662
16	Verwaltung der sozialen Angelegenheiten, der Jugend- hilfe und des Lasten- ausgleichs	6 545	12	3	-	61	64	-	-
17	Leistungen der Sozialhilfe (ohne Lastenausgleich)	13 176	2 703	101	57	11 280	11 438	75	68
18	Einrichtungen der Sozialhilfe	276	581	7 129	303	1 484	8 916	67	1 698
19	Jugendhilfe und ihre Einrichtungen	1 019	1 439	1 923	100	3 283	5 306	45	1 896
20	Miet- und Lastenzuschüsse .	5 262	-	-	-	1	1	-	-
21	Übrige soziale Maßnahmen . .	13 811	-	-	-	1	1	-	-
22	Gesundheitspflege davon	4 151	134	51 830	607	4 503	56 940	344	3 365
23	Gesundheitsdienst	1 213	9	368	35	269	672	-	681
24	Krankenhäuser, Entbindungs- und Wöchnerinnenheime	486	29	47 311	385	3 604	51 300	340	1 858
25	Anstalten für Nerven- und Geisteskranken	-	-	-	-	-	-	-	-
26	Sonstige Einrichtungen des Gesundheitswesens	707	91	3 832	19	190	4 041	-	1
27	Leibesübungen und Einrichtungen	1 745	5	319	168	440	927	4	825
28	Bau- und Wohnungswesen darunter	45 914	3 818	42 753	3 239	7 079	53 071	5 066	36 925
29	Bauverwaltung, Städtebau und -planung, Vermessungs- wesen, Katasteramt, Hoch- bau- und Maschinenamt	969	34	12 636	33	1 606	14 275	-	1 642
30	Wohnungsbau und Wohnsiedlung	2 443	-	175	1 348	514	2 037	4 776	9 783
31	Straßen, Wege, Brücken und sonstiger Tiefbau	42 305	3 784	29 324	1 853	3 321	34 498	290	25 271
32	Trümmerbeseitigung und -verwertung	-	-	21	1	-	22	-	180

nach Arten und Aufgabenbereichen
bis unter 200 000 Einwohnern
DM -

Tabellenteil C

Spezielle Deckungsmittel										Lfd. Nr.
Einnahmen aus der Vermögensbewegung						insgesamt				
Erlöse aus Vermögens- ver- äußerungen	Äußere Darlehen			Innere Darlehen	zusammen	mit	ohne	darunter eigene		
	vom Land (Bund)	von Gemeinden und Gemeinde- verbänden	aus Kreditmarkt- mitteln und öffentlichen Sonder- mitteln					mit	ohne	
						Erstattungen				
-	-	-	1 983	-	2 570	9 842	9 806	6 550	6 514	1
-	140	-	-	-	532	8 883	8 800	5 550	5 467	2
-	-	-	-	-	-	-	-	-	-	3
-	-	-	-	-	140	477	477	157	157	4
1 913	432	-	13 290	1 629	41 017	90 637	90 595	44 851	44 809	5
-	-	-	-	-	-	162	162	106	106	6
12	432	-	6 928	1 419	21 844	46 009	46 009	23 140	23 140	7
-	-	-	3 456	30	5 304	10 144	10 144	5 497	5 497	8
1 901	-	-	2 138	180	8 492	18 281	18 281	8 987	8 987	9
-	-	-	658	-	4 881	12 123	12 099	5 184	5 160	10
-	-	-	110	-	476	3 306	3 306	1 568	1 568	11
3	-	-	1 340	1 350	11 015	36 238	35 990	26 188	25 940	12
-	-	-	-	-	4	125	125	76	76	13
3	-	-	1 040	-	6 260	26 033	25 791	17 296	17 054	14
-	2 971	-	2 201	249	9 270	79 820	76 937	32 025	29 142	15
-	-	-	-	-	-	6 621	6 621	64	64	16
-	-	-	-	-	143	27 460	27 460	11 581	11 581	17
-	2 261	-	1 364	14	5 404	15 177	13 309	12 059	10 191	18
-	710	-	837	235	3 723	11 487	10 472	8 319	7 304	19
-	-	-	-	-	-	5 263	5 263	1	1	20
-	-	-	-	-	-	13 812	13 812	1	1	21
-	960	-	3 588	1 574	9 831	71 056	69 572	65 811	64 327	22
-	7	-	143	-	831	2 725	2 608	1 496	1 379	23
-	937	-	1 678	584	5 397	57 212	56 137	55 760	54 685	24
-	-	-	-	-	-	-	-	-	-	25
-	-	-	600	475	1 076	5 915	5 707	5 117	4 909	26
-	16	-	1 167	515	2 527	5 204	5 120	3 438	3 354	27
3 825	5 164	112	37 571	4 555	93 218	196 021	193 472	141 013	138 464	28
-	315	-	1 631	1 200	4 788	20 066	19 459	18 748	18 141	29
200	3 977	112	9 900	557	29 305	33 785	33 785	27 253	27 253	30
3 625	872	-	26 013	2 678	58 749	139 336	138 893	92 375	91 932	31
-	-	-	-	-	180	202	202	202	202	32

Tabellenteil C

noch: VII. Spezielle Deckungsmittel nach Arten und Aufgabenbereichen,
- 1 000

Lfd. Nr.	Aufgabenbereich								
		Zuweisungen		Einnahmen aus Verwaltung und Betrieb					
		vom Land (Bund)	von Gemeinden und Gemeinde- verbänden	Gebühren, Entgelte, Strafen	Zinsen und sonstige Erträge aus Kapital- anlagen	Übrige Einnahmen 19)	zusammen	Rück- flüsse von Darlehen	Entnahmen aus Rücklagen und aus Kapital- vermögen
33	Öffentliche Einrichtungen, Wirtschaftsförderung	4 905	630	102 221	1 821	17 243	121 285	234	20 627
	darunter								
34	Stadtentwässerung	1 315	345	42 543	735	2 534	45 812	150	13 981
35	Beleuchtung und übrige Rei- nigung des Gemeindegebiets .	251	-	35 153	428	2 207	37 788	-	3 455
36	Feuerlöschwesen	966	-	248	100	353	701	-	418
37	Einrichtungen der Lebensmittelversorgung und Marktwesen	44	-	12 133	96	2 152	14 381	-	477
38	Förderung von Land- und Forstwirtschaft, Wirtschaft und Verkehr . . .	53	77	326	97	1 062	1 485	71	48
39	Wirtschaftliche Unternehmen (den Kämmereiverwaltungen zugerechnet)	-	-	-	-	-	-	10 688	445
40	Finanz- und Steuerverwaltung, Nicht aufteilbarer Schulden- dienst	889	-	868	2 536	464	3 868	-	-
41	Allgemeines Kapitalvermögen (den Kämmereiverwaltungen zugerechnet)	-	-	-	-	-	-	2 767	-
42	Allgemeines Grundvermögen (den Kämmereiverwaltungen zugerechnet)	4 446	354	-	-	-	-	856	21 898
43	Sondervermögen (den Kämmereiverwaltungen zugerechnet)	3	-	-	2 208	396	2 604	37	5 729
44	Kämmereiverwaltungen insgesamt	161 765	10 192	222 475	13 644	55 952	292 071	20 534	125 350
	darunter								
45	den Kämmereiverwaltungen zugerechnete Einnahmen für das Erwerbsvermögen . .	4 449	354	-	2 208	396	2 604	14 348	28 072
	<u>Nachrichtlich:</u>								
46	ALLGEMEINE DECKUNGSMITTEL UND SONSTIGE IHNEN ZUGERECH- NETE EINNAHMEN FÜR DEN GESAMTHAUSHALT	161 456	7	604 209	24 210	33 671	662 090	-	-
	davon								
47	Wirtschaftliche Unternehmen	730	7	47 122	17 670	3 390	68 182	-	-
48	Allgemeines Kapitalvermögen	221	-	-	5 338	322	5 660	-	-
49	Allgemeines Grundvermögen .	-	-	158	1 202	29 873	31 233	-	-
50	Allgemeine Finanzzuwei- sungen und Umlageeinnahmen, Steuern und steuerähnliche Einnahmen	160 505	-	556 929	-	86	557 015	-	-
51	ENTNAHMEN AUS RÜCKLAGEN FÜR DEN GESAMTHAUSHALT	-	-	-	4 142	-	4 142	-	770
52	Kämmereiverwaltungen insgesamt	161 765	10 192	222 475	13 644	55 952	292 071	20 534	125 350
53	GESAMTEINNAHMEN	323 221	10 199	826 684	41 996	89 623	958 303	20 534	126 120

Anmerkungen S. 26

2b. Kreisfreie Städte mit 100 000 bis unter 200 000 Einwohnern

DM -

Tabellenteil C

Spezielle Deckungsmittel										Lfd. Nr.
Einnahmen aus der Vermögensbewegung						insgesamt				
Erlöse aus Vermögens- ver- äußerungen	Äußere Darlehen			Innere Darlehen	zusammen	mit	ohne	darunter eigene		
	vom Land (Bund)	von Gemeinden und Gemeinde- verbänden	aus Kreditmarkt- mitteln und öffentlichen Sonder- mitteln					mit	ohne	
						Erstattungen				
906	373	-	35 892	4 882	62 914	189 734	176 520	183 826	170 612	33
27	373	-	21 656	1 128	37 315	84 787	81 353	82 754	79 320	34
25	-	-	1 630	395	5 505	43 544	36 131	43 293	35 880	35
-	-	-	3 778	100	4 296	5 963	5 855	4 997	4 889	36
-	-	-	2 184	120	2 781	17 206	16 914	17 162	16 870	37
854	-	-	1 672	1 143	3 788	5 403	5 365	5 273	5 235	38
-	100	-	43 042	18	54 293	54 293	54 293	54 193	54 193	39
-	-	-	-	-	-	4 757	4 248	3 868	3 359	40
-	-	-	1 000	500	4 267	4 267	4 267	4 267	4 267	41
9 404	919	-	19 675	2 075	54 827	59 627	59 627	53 908	53 908	42
-	2 160	-	-	-	7 926	10 533	10 533	8 370	8 370	43
16 051	13 219	112	159 582	16 832	351 680	815 708	794 660	630 420	609 372	44
9 404	3 179	-	63 717	2 593	121 313	128 720	128 720	120 738	120 738	45
-	-	-	-	-	-	823 553	823 541	662 090	662 078	46
-	-	-	-	-	-	68 919	68 919	68 182	68 182	47
-	-	-	-	-	-	5 881	5 881	5 660	5 660	48
-	-	-	-	-	-	31 233	31 221	31 233	31 221	49
-	-	-	-	-	-	717 520	717 520	557 015	557 015	50
-	-	-	-	-	770	4 912	4 912	4 912	4 912	51
16 051	13 219	112	159 582	16 832	351 680	815 708	794 660	630 420	609 372	52
16 051	13 219	112	159 582	16 832	352 450	1 644 173	1 623 113	1 297 422	1 276 362	53

Tabellenteil C

Lfd. Nr.	Aufgabenbereich								
		Zuweisungen		Einnahmen aus Verwaltung und Betrieb					
		vom Land (Bund)	von Gemeinden und Gemeinde- verbänden	Gebühren, Entgelte, Strafen	Zinsen und sonstige Erträge aus Kapital- anlagen	Übrige Einnahmen 19)	zusammen	Rück- flüsse von Darlehen	Entnahmen aus Rücklagen und aus Kapital- vermögen
1	Allgemeine Verwaltung	466	-	246	498	849	1 593	16	217
2	Öffentliche Sicherheit und Ordnung	993	-	1 927	1	140	2 068	-	46
	darunter								
3	Polizei	-	-	-	-	-	-	-	-
4	Zivilschutz	276	-	-	-	8	8	-	-
5	Schulen	20 390	336	291	610	979	1 880	1	12 902
	darunter								
6	Schulverwaltung	-	7	44	-	1	45	1	-
7	Volks- und Sonderschulen . .	8 264	162	7	474	434	915	-	8 245
8	Mittelschulen	2 976	7	1	40	29	70	-	1 531
9	Höhere Schulen	4 199	62	2	65	326	393	-	2 269
10	Berufsschulen	665	37	4	13	72	89	-	248
11	Berufsfach- und Fachschulen	4 125	-	8	18	88	114	-	609
12	Kultur	397	121	1 739	82	355	2 176	109	739
	darunter								
13	Wissenschaftspflege	2	10	-	-	-	-	6	-
14	Theater und Konzerte	5	83	1 268	32	194	1 494	102	44
15	Soziale Angelegenheiten . . .	19 927	2 085	3 234	113	8 552	11 899	25	1 707
	darunter								
16	Verwaltung der sozialen Angelegenheiten, der Jugend- hilfe und des Lasten- ausgleichs	2 523	-	1	6	7	14	-	-
17	Leistungen der Sozialhilfe (ohne Lastenausgleich) . . .	6 562	1 023	7	1	5 711	5 719	18	8
18	Einrichtungen der Sozialhilfe	255	52	2 401	83	1 444	3 928	3	1 059
19	Jugendhilfe und ihre Einrichtungen	421	1 010	825	23	1 380	2 228	4	640
20	Miet- und Lastenzuschüsse .	2 595	-	-	-	7	7	-	-
21	Übrige soziale Maßnahmen . .	7 571	-	-	-	3	3	-	-
22	Gesundheitspflege	2 590	78	20 963	342	1 574	22 879	68	1 585
	davon								
23	Gesundheitsdienst	937	15	115	25	90	230	4	490
24	Krankenhäuser, Entbindungs- und Wöchnerinnenheime . . .	853	26	19 368	196	1 286	20 850	-	258
25	Anstalten für Nerven- und Geisteskranken	-	-	-	-	-	-	-	-
26	Sonstige Einrichtungen des Gesundheitswesens . . .	155	37	1 428	23	34	1 485	-	65
27	Leibesübungen und Einrichtungen	645	-	52	98	164	314	64	772
28	Bau- und Wohnungswesen . . .	20 474	599	19 903	2 081	1 661	23 645	985	19 596
	darunter								
29	Bauverwaltung, Städtebau und -planung, Vermessungs- wesen, Katasteramt, Hoch- bau- und Maschinenamt . . .	2 257	-	3 697	5	641	4 343	-	1 280
30	Wohnungsbau und Wohnsiedlung	741	-	223	1 169	209	1 601	816	4 532
31	Straßen, Wege, Brücken und sonstiger Tiefbau . . .	16 163	599	15 761	903	476	17 140	169	13 705
32	Trümmerbeseitigung und -verwertung	-	-	-	-	-	-	-	-

Anmerkungen S. 26

Tabellenteil C

noch: VII. Spezielle Deckungsmittel nach Arten und Aufgabenbereichen,
- 1 000

Lfd. Nr.	Aufgabenbereich								
		Zuweisungen		Einnahmen aus Verwaltung und Betrieb					
		vom Land (Bund)	von Gemeinden und Gemeinde- verbänden	Gebühren, Entgelte, Strafen	Zinsen und sonstige Erträge aus Kapital- anlagen	Übrige Einnahmen 19)	zusammen	Rück- flüsse von Darlehen	Entnahmen aus Rücklagen und aus Kapital- vermögen
33	Öffentliche Einrichtungen, Wirtschaftsförderung	13 277	1 132	407 597	9 598	64 693	481 888	1 605	60 721
	darunter								
34	Stadtentwässerung	2 744	365	149 459	2 496	11 752	163 707	453	25 986
35	Beleuchtung und übrige Rei- nigung des Gemeindegebiets .	430	59	154 984	3 440	12 593	171 017	13	9 950
36	Feuerlöschwesen	2 653	-	1 439	111	881	2 431	-	623
37	Einrichtungen der Lebensmittelversorgung und Marktwesen	167	-	51 826	870	8 337	61 033	-	5 747
38	Förderung von Land- und Forstwirtschaft, Wirtschaft und Verkehr . . .	96	138	905	1 272	2 249	4 426	1 062	1 699
39	Wirtschaftliche Unternehmen (den Kammereiverwaltungen zugerechnet)	7 740	-	-	-	-	-	23 898	8 459
40	Finanz- und Steuerverwaltung, Nicht aufteilbarer Schulden- dienst	2 965	-	5 651	18 853	3 417	27 921	-	-
41	Allgemeines Kapitalvermögen (den Kammereiverwaltungen zugerechnet)	-	-	-	-	-	-	9 898	726
42	Allgemeines Grundvermögen (den Kammereiverwaltungen zugerechnet)	11 723	1 877	-	-	-	-	2 537	26 185
43	Sondervermögen (den Kammereiverwaltungen zugerechnet)	3	-	48 339	25 372	3 047	76 758	1 707	5 846
44	Kammereiverwaltungen insgesamt	542 488	39 242	900 845	76 852	235 435	1 213 132	57 976	249 482
	darunter								
45	den Kammereiverwaltungen zugerechnete Einnahmen für das Erwerbsvermögen . .	19 466	1 877	48 339	25 372	3 047	76 758	38 040	41 216
	<u>Nachrichtlich:</u>								
46	ALLGEMEINE DECKUNGSMITTEL UND SONSTIGE IHNEN ZUGERECH- NETE EINNAHMEN FÜR DEN GESAMTHAUSHALT	511 897	37	2 265 839	88 817	99 324	2 453 980	-	-
	davon								
47	Wirtschaftliche Unternehmen	776	37	140 121	67 556	16 283	223 960	-	-
48	Allgemeines Kapitalvermögen	669	-	-	17 680	323	18 003	-	-
49	Allgemeines Grundvermögen .	-	-	507	3 581	82 632	86 720	-	-
50	Allgemeine Finanzzuwei- sungen und Umlageeinnahmen, Steuern und steuerähnliche Einnahmen	510 452	-	2 125 211	-	86	2 125 297	-	-
51	ENTNAHMEN AUS RÜCKLAGEN FÜR DEN GESAMTHAUSHALT	-	-	-	17 415	-	17 415	-	1 440
52	Kammereiverwaltungen insgesamt	542 488	39 242	900 845	76 852	235 435	1 213 132	57 976	249 482
53	GESAMTEINNAHMEN	1 054 385	39 279	3 166 684	183 084	334 759	3 684 527	57 976	250 922

Anmerkungen S. 26

1. Auftragsnummer 1111111111

2e. Kreisfreie Städte mit 100 000 und mehr Einwohnern
DM - -

Tabellenteil C

Spezielle Deckungsmittel											Lfd. Nr.
Einnahmen aus der Vermögensbewegung						insgesamt					
Erlöse aus Vermögens- ver- äußerungen	Äußere Darlehen			Innere Darlehen	zusammen	mit	ohne	darunter eigene			
	vom Land (Bund)	von Gemeinden und Gemeinde- verbänden	aus Kreditmarkt- mitteln und öffentlichen Sonder- mitteln					mit	ohne		
					Erstattungen						
7 671	1 039	-	134 776	18 332	224 144	720 441	656 256	704 993	640 808	33	
27	639	-	72 723	2 792	102 620	269 436	252 914	265 688	249 166	34	
45	-	-	26 552	2 699	39 259	210 765	169 393	210 276	168 904	35	
-	-	-	4 539	1 112	6 274	11 358	10 561	8 705	7 908	36	
1 568	-	-	7 940	370	15 625	76 825	76 312	76 658	76 145	37	
854	-	-	3 422	1 143	8 180	12 840	12 573	12 606	12 339	38	
-	644	-	276 176	6 917	316 094	323 834	323 834	315 450	315 450	39	
27	-	-	-	-	27	30 913	27 176	27 948	24 211	40	
-	-	-	1 000	500	12 124	12 124	12 124	12 124	12 124	41	
33 856	3 524	-	57 226	23 554	146 882	160 482	160 482	143 358	143 358	42	
-	2 160	-	-	-	9 713	86 474	65 102	84 311	62 939	43	
58 912	46 497	112	870 675	136 695	1 420 349	3 215 211	3 088 722	2 586 872	2 460 383	44	
33 856	6 328	-	334 402	30 971	484 813	582 914	561 542	555 243	533 871	45	
-	-	-	-	-	-	2 965 914	2 965 209	2 453 980	2 453 275	46	
-	-	-	-	-	-	224 773	224 773	223 960	223 960	47	
8	-	-	848	-	-	18 672	18 672	18 003	18 003	48	
447	-	-	-	-	-	86 720	86 015	86 720	86 015	49	
-	-	-	-	-	-	2 635 749	2 635 749	2 125 297	2 125 297	50	
-	-	-	-	-	1 440	18 855	18 855	18 855	18 855	51	
58 912	46 497	112	870 675	136 695	1 420 349	3 215 211	3 088 722	2 586 872	2 460 383	52	
58 912	46 497	112	870 675	136 695	1 421 789	6 199 980	6 072 786	5 059 707	4 932 513	53	

Tabellenteil C

Lfd. Nr.	Aufgabenbereich	Einnahmen und Ausgaben							
		Zuweisungen		Einnahmen aus Verwaltung und Betrieb					
		vom Land (Bund)	von Gemeinden und Gemeinde- verbänden	Gebühren, Entgelte, Strafen	Zinsen und sonstige Erträge aus Kapital- anlagen	Übrige Einnahmen (19)	zusammen	Rück- flüsse von Darlehen	Entnahmen aus Rücklagen und aus Kapital- vermögen
1	Allgemeine Verwaltung	14 391	25	4 180	1 627	14 977	20 784	45	2 027
2	Öffentliche Sicherheit und Ordnung	8 267	3	16 395	9	1 434	17 838	14	390
	darunter								
3	Polizei	-	-	-	-	-	-	-	-
4	Zivilschutz	959	-	-	-	48	48	-	140
5	Schulen	125 238	972	4 011	2 302	7 220	13 533	98	31 305
	darunter								
6	Schulverwaltung	94	-	31	437	150	618	2	-
7	Volks- und Sonderschulen . .	62 008	397	236	1 062	3 400	4 698	7	16 330
8	Mittelschulen	8 540	1	53	103	300	456	-	2 240
9	Höhere Schulen	24 666	52	117	181	807	1 105	58	5 255
10	Berufsschulen	16 172	269	173	471	574	1 218	29	6 738
11	Berufsfach- und Fachschulen	13 316	78	2 636	44	1 544	4 224	2	722
12	Kultur	29 438	397	32 158	1 698	18 710	52 566	334	13 485
	darunter								
13	Wissenschaftspflege	3 651	18	378	12	4 001	4 391	16	4
14	Theater und Konzerte	16 960	100	27 367	1 155	8 544	37 066	285	9 782
15	Soziale Angelegenheiten . . .	146 281	22 694	42 713	1 426	71 261	115 400	333	7 282
	darunter								
16	Verwaltung der sozialen Angelegenheiten, der Jugend- hilfe und des Lasten- ausgleichs	20 113	48	18	-	224	242	-	-
17	Leistungen der Sozialhilfe (ohne Lastenausgleich) . . .	47 039	10 614	287	70	51 784	52 141	133	71
18	Einrichtungen der Sozialhilfe	1 897	1 814	30 439	1 111	3 942	35 492	134	4 589
19	Jugendhilfe und ihre Einrichtungen	5 897	10 218	11 969	245	15 290	27 504	66	2 622
20	Miet- und Lastenzuschüsse .	15 336	-	-	-	20	20	-	-
21	Übrige soziale Maßnahmen . .	55 999	-	-	-	1	1	-	-
22	Gesundheitspflege	16 819	633	198 210	1 740	22 456	222 406	551	10 161
	davon								
23	Gesundheitsdienst	5 085	248	1 396	43	639	2 078	-	681
24	Krankenhäuser, Entbindungs- und Wöchnerinnenheime . . .	5 397	36	185 288	1 242	17 940	204 470	477	4 698
25	Anstalten für Nerven- und Geisteskranken	-	-	-	-	-	-	-	-
26	Sonstige Einrichtungen des Gesundheitswesens . . .	1 650	344	9 724	28	848	10 600	2	38
27	Leibesübungen und Einrichtungen	4 687	5	1 802	427	3 029	5 258	72	4 744
28	Bau- und Wohnungswesen . . .	166 346	11 509	141 591	14 227	28 220	184 038	16 956	82 895
	darunter								
29	Bauverwaltung, Städtebau und -planung, Vermessungs- wesen, Katasteramt, Hoch- bau- und Maschinenamt . . .	3 024	263	47 526	474	7 460	55 460	59	2 437
30	Wohnungsbau und Wohnsiedlung	8 430	50	1 520	8 206	2 415	12 141	16 418	23 872
31	Straßen, Wege, Brücken und sonstiger Tiefbau . . .	143 917	11 196	91 499	5 542	14 572	111 613	479	56 322
32	Trümmerbeseitigung und -verwertung	9 543	-	41	1	341	383	-	180

Anmerkungen S. 26

nach Arten und Aufgabenbereichen
100 000 und mehr Einwohnern
DM -

Tabellenteil C

Spezielle Deckungsmittel										Lfd. Nr.
Einnahmen aus der Vermögensbewegung						insgesamt				
Erlöse aus Vermögens- ver- äußerungen	Äußere Darlehen			Innere Darlehen	zusammen	mit	ohne	darunter eigene		
	vom Land (Bund)	von Gemeinden und Gemeinde- verbänden	aus Kreditmarkt- mitteln und öffentlichen Sonder- mitteln					mit	ohne	
						Erstattungen				
520	-	-	2 483	1 265	6 340	41 540	37 975	27 124	23 559	1
-	140	-	-	-	544	26 652	26 478	18 242	18 068	2
-	-	-	-	-	-	-	-	-	-	3
-	-	-	-	-	140	1 147	1 147	188	188	4
1 914	432	-	87 215	25 184	146 148	285 891	285 495	159 249	158 853	5
-	-	-	-	-	2	714	714	620	620	6
13	432	-	51 013	10 203	77 998	145 101	144 945	82 264	82 108	7
-	-	-	13 965	2 615	18 820	27 817	27 817	19 276	19 276	8
1 901	-	-	6 945	2 408	16 567	42 390	42 354	17 672	17 636	9
-	-	-	10 060	7 667	24 494	42 153	42 077	25 712	25 636	10
-	-	-	5 232	2 291	8 247	25 865	25 769	12 471	12 375	11
3	-	-	6 340	4 490	24 652	107 053	105 672	77 218	75 837	12
-	-	-	-	-	20	8 080	8 079	4 411	4 410	13
3	-	-	2 540	-	12 610	66 736	65 376	49 676	48 316	14
1 614	9 693	-	2 801	1 231	22 954	307 329	289 048	128 661	110 380	15
-	-	-	-	-	-	20 403	20 403	242	242	16
-	-	-	-	-	204	109 998	109 998	52 345	52 345	17
1 614	8 183	-	1 514	14	16 048	55 251	43 125	43 357	31 231	18
-	1 510	-	1 287	1 217	6 702	50 321	44 166	32 696	26 541	19
-	-	-	-	-	-	15 356	15 356	20	20	20
-	-	-	-	-	-	56 000	56 000	1	1	21
380	15 194	-	18 928	7 700	52 914	292 772	285 901	260 126	253 255	22
-	7	-	143	309	1 140	8 551	8 366	3 211	3 026	23
380	15 171	-	11 660	3 535	35 921	245 824	241 116	225 220	220 512	24
-	-	-	-	-	-	-	-	-	-	25
-	-	-	600	842	1 482	14 076	12 349	12 082	10 355	26
-	16	-	6 525	3 014	14 371	24 321	24 070	19 613	19 362	27
12 927	13 671	112	283 730	47 522	457 813	819 706	813 179	628 068	621 541	28
287	315	-	18 250	3 100	24 448	83 195	79 752	79 593	76 150	29
9 015	11 570	112	120 002	28 172	209 161	229 782	229 687	209 620	209 525	30
3 625	1 786	-	142 795	14 277	219 284	486 010	484 590	329 111	327 691	31
-	-	-	-	-	180	10 106	10 106	563	563	32

noch: VII. Spezielle Deckungsmittel nach Arten und Aufgabenbereichen,
- 1 000

Tabellenteil C

Lfd. Nr.	Aufgabenbereich	Zuweisungen		Einnahmen aus Verwaltung und Betrieb				Rück- flüsse von Darlehen		Entnahmen aus Rücklagen und aus Kapital- vermögen
		vom Land (Bund)	von Gemeinden und Gemeinde- verbänden	Gebühren, Entgelte, Strafen	Zinsen und sonstige Erträge aus Kapital- anlagen	Übrige Einnahmen 19)	zusammen			
33	Öffentliche Einrichtungen, Wirtschaftsförderung	4 413	676	44 288	1 000	7 963	53 251	546		11 570
	darunter									
34	Stadtentwässerung	1 545	549	17 964	428	1 253	19 645	131		3 628
35	Beleuchtung und übrige Rei- nigung des Gemeindegebiets .	-	-	16 229	182	1 866	18 277	2		1 428
36	Feuerlöschwesen	1 335	46	95	51	112	258	-		902
37	Einrichtungen der Lebensmittelversorgung und Marktwesen	8	-	6 310	67	502	6 879	2		812
38	Förderung von Land- und Forstwirtschaft, Wirtschaft und Verkehr . . .	66	-	60	87	219	366	389		989
39	Wirtschaftliche Unternehmen (den Kammereiverwaltungen zugerechnet)	-	-	-	-	-	-	2 070		1 610
40	Finanz- und Steuerverwaltung, Nicht aufteilbarer Schulden- dienst	400	-	375	1 234	357	1 966	-		-
41	Allgemeines Kapitalvermögen (den Kammereiverwaltungen zugerechnet)	-	-	-	-	-	-	4 803		1 836
42	Allgemeines Grundvermögen (den Kammereiverwaltungen zugerechnet)	2 195	596	-	-	-	-	150		5 619
43	Sondervermögen (den Kammereiverwaltungen zugerechnet)	2	-	-	12	47	59	1		5
44	Kammereiverwaltungen insgesamt	72 247	4 491	92 966	5 973	22 477	121 416	8 774		57 432
	darunter									
45	den Kammereiverwaltungen zugerechnete Einnahmen für das Erwerbsvermögen . .	2 197	596	-	12	47	59	7 024		9 070
	Nachrichtlich:									
46	ALLGEMEINE DECKUNGSMITTEL UND SONSTIGE IHNEN ZUGERECH- NETE EINNahmen FÜR DEN GESAMTHAUSHALT	83 640	-	233 714	13 574	14 082	261 370	-		-
	davon									
47	Wirtschaftliche Unternehmen	-	-	13 562	11 156	3 315	28 033	-		-
48	Allgemeines Kapitalvermögen	-	-	-	1 958	51	2 009	-		-
49	Allgemeines Grundvermögen .	-	-	241	460	10 716	11 417	-		-
50	Allgemeine Finanzzuwei- sungen und Umlageeinnahmen, Steuern und steuerähnliche Einnahmen	83 640	-	219 911	-	-	219 911	-		-
51	ENTNAHMEN AUS RÜCKLAGEN FÜR DEN GESAMTHAUSHALT	-	-	-	2 253	-	2 253	-		219
52	Kammereiverwaltungen insgesamt	72 247	4 491	92 966	5 973	22 477	121 416	8 774		57 432
53	GESAMTEINNahmen	155 887	4 491	326 680	21 800	36 559	385 039	8 774		57 651

Anmerkungen S. 26

2d. Kreisfreie Städte mit weniger als 100 000 Einwohnern
DM -

Tabellenteil C

Spezielle Deckungsmittel										Lfd. Nr.
Einnahmen aus der Vermögensbewegung						insgesamt				
Erlöse aus Vermögens- ver- äußerungen	Äußere Darlehen			Innere Darlehen	zusammen	mit	ohne	darunter eigene		
	vom Land (Bund)	von Gemeinden und Gemeinde- verbänden	aus Kreditmarkt- mitteln und öffentlichen Sonder- mitteln					mit	ohne	
						Erstattungen				
56	2 423	-	18 899	2 614	36 108	94 448	84 511	86 936	76 999	33
21	2 211	-	11 321	657	17 969	39 708	37 136	35 403	32 831	34
3	-	-	2 255	1 442	5 130	23 407	16 674	23 407	16 674	35
-	12	-	100	307	1 321	2 960	2 955	1 567	1 562	36
-	-	-	472	190	1 476	8 363	8 330	8 355	8 322	37
32	-	-	176	-	1 586	2 018	2 018	1 952	1 952	38
731	-	-	12 416	2 113	18 940	18 940	18 940	18 940	18 940	39
-	-	-	-	-	-	2 366	2 089	1 966	1 689	40
-	-	-	-	-	6 639	6 639	6 639	6 639	6 639	41
1 384	-	-	2 370	3 243	12 766	15 557	15 557	12 766	12 766	42
-	-	-	-	-	6	67	67	65	65	43
4 473	8 924	-	59 742	15 558	154 903	353 057	339 875	267 395	254 213	44
2 115	-	-	14 786	5 356	38 351	41 203	41 203	38 410	38 410	45
-	-	-	-	-	-	345 010	345 000	261 370	261 360	46
-	-	-	-	-	-	28 033	28 033	28 033	28 033	47
-	-	-	-	-	-	2 009	1 999	2 009	1 999	48
-	-	-	-	-	-	11 417	11 417	11 417	11 417	49
-	-	-	-	-	-	303 551	303 551	219 911	219 911	50
-	-	-	-	-	219	2 472	2 472	2 472	2 472	51
4 473	8 924	-	59 742	15 558	154 903	353 057	339 875	267 395	254 213	52
4 473	8 924	-	59 742	15 558	155 122	700 539	687 347	531 237	518 045	53

Tabellenteil C

Lfd. Nr.	Aufgabenbereich								
		Zuweisungen		Einnahmen aus Verwaltung und Betrieb					
		vom Land (Bund)	von Gemeinden und Gemeinde- verbänden	Gebühren, Entgelte, Strafen	Zinsen und sonstige Erträge aus Kapital- anlagen	Übrige Einnahmen 19)	zusammen	Rück- flüsse von Darlehen	Entnahmen aus Rücklagen und aus Kapital- vermögen
1	Allgemeine Verwaltung	4 847	6 613	3 386	2 894	10 052	16 332	463	21 330
2	Öffentliche Sicherheit und Ordnung	5 202	626	17 466	93	4 023	21 582	10	1 356
	darunter								
3	Polizei	-	-	-	-	-	-	-	-
4	Zivilschutz ⁷⁾	768	9	-	3	92	95	2	49
5	Schulen	257 811	38 945	1 641	7 151	15 127	23 919	477	106 256
	darunter								
6	Schulverwaltung ⁷⁾	399	27	72	123	185	380	1	2
7	Volks- und Sonderschulen . .	154 516	18 002	708	4 528	10 545	15 781	368	69 456
8	Mittelschulen	29 728	5 420	15	537	697	1 249	11	10 757
9	Höhere Schulen	53 272	9 799	41	671	1 049	1 761	81	13 714
10	Berufsschulen	17 156	4 019	206	1 157	1 605	2 968	6	10 119
11	Berufsfach- und Fachschulen ⁷⁾	2 129	1 416	165	66	514	745	7	1 151
12	Kultur	4 400	1 587	3 862	539	2 140	6 541	105	2 014
	darunter								
13	Wissenschaftspflege ⁸⁾	11	1	-	6	16	22	20	7
14	Theater und Konzerte ⁷⁾ . . .	1 094	199	1 568	222	430	2 220	13	731
15	Soziale Angelegenheiten	148 737	16 487	14 393	893	59 124	74 410	389	6 254
	darunter								
16	Verwaltung der sozialen Angelegenheiten, der Jugend- hilfe und des Lasten- ausgleichs ⁸⁾	17 445	766	2	11	244	257	-	6
17	Leistungen der Sozialhilfe (ohne Lastenausgleich) . . .	47 149	5 730	42	37	43 402	43 481	184	137
18	Einrichtungen der Sozialhilfe ⁸⁾	831	695	8 461	399	2 575	11 435	43	2 800
19	Jugendhilfe und ihre Einrichtungen ⁸⁾	4 079	7 057	5 055	338	10 946	16 339	126	2 302
20	Miet- und Lastenzuschüsse ⁸⁾	14 158	-	-	-	71	71	-	-
21	Übrige soziale Maßnahmen ⁸⁾ .	62 671	44	-	2	79	81	-	1
22	Gesundheitspflege	26 297	8 952	105 113	4 150	16 418	125 681	582	26 643
	darunter								
23	Gesundheitsdienst ⁸⁾	6 000	884	1 476	197	928	2 601	1	3 808
24	Krankenhäuser, Entbindungs- und Wöchnerinnenheime ⁷⁾ . .	5 372	3 255	96 911	3 021	12 447	112 379	472	11 765
25	Anstalten für Nerven- und Geistesranke	-	-	-	-	-	-	-	-
26	Sonstige Einrichtungen des Gesundheitswesens ⁸⁾ . .	789	1 001	4 918	40	694	5 652	22	297
27	Leibesübungen und Einrichtungen ⁸⁾	4 738	1 193	484	481	1 152	2 117	77	6 229
28	Bau- und Wohnungswesen	181 986	72 629	151 338	9 913	27 000	188 251	11 126	92 621
	darunter								
29	Bauverwaltung, Städtebau und -planung, Vermessungs- wesen, Katasteramt, Hoch- bau- und Maschinenamt ⁸⁾ . .	15 082	729	40 692	246	4 185	45 123	119	4 880
30	Wohnungsbau und Wohnsiedlung	11 310	1 796	4 348	5 073	4 569	13 990	10 237	19 739
31	Straßen, Wege, Brücken und sonstiger Tiefbau	139 098	68 692	99 760	4 321	14 902	118 983	673	65 878
32	Trümmerbeseitigung und -verwertung ⁸⁾	-	-	-	-	1	1	-	-

Anmerkungen S. 26

nach Arten und Aufgabenbereichen
und Ämter sowie Landkreise
DM -

Tabellenteil C

Spezielle Deckungsmittel										Lfd. Nr.
Einnahmen aus der Vermögensbewegung						insgesamt				
Erlöse aus Vermögens- ver- äußerungen	Äußere Darlehen			Innere Darlehen	zusammen	mit	ohne	darunter eigene		
	vom Land (Bund)	von Gemeinden und Gemeinde- verbänden	aus Kreditmarkt- mitteln und öffentlichen Sonder- mitteln					mit	ohne	
Erstattungen										
3 426	451	28	15 238	4 078	45 014	72 806	72 583	60 867	60 644	1
20	1 538	17	1 077	36	4 054	31 464	31 429	24 081	24 046	2
-	-	-	-	-	-	-	-	-	-	3
2	-	-	-	-	53	925	925	148	148	4
5 905	2 570	1 963	76 375	5 842	199 388	520 063	519 477	218 774	218 188	5
-	-	-	-	-	3	809	805	383	379	6
4 346	2 525	1 648	49 091	2 744	130 178	318 477	318 178	141 786	141 487	7
554	14	100	12 245	417	24 098	60 495	60 457	25 233	25 195	8
919	31	215	10 408	642	26 010	90 842	90 773	27 525	27 456	9
86	-	-	3 612	1 388	15 211	39 354	39 186	18 179	18 011	10
-	-	-	1 019	585	2 762	7 052	7 045	3 507	3 500	11
102	-	-	361	41	2 623	15 151	15 104	9 164	9 117	12
-	-	-	-	-	27	61	61	49	49	13
-	-	-	237	-	981	4 494	4 476	3 201	3 183	14
407	2 682	-	1 490	740	11 962	251 596	249 917	83 690	82 011	15
-	-	-	-	-	6	18 474	18 408	263	197	16
-	-	-	-	-	321	96 681	96 681	43 802	43 802	17
-	1 786	-	651	234	5 514	18 475	17 547	15 163	14 235	18
314	-	-	370	443	3 555	31 030	30 345	19 894	19 209	19
-	-	-	-	-	-	14 229	14 229	71	71	20
-	-	-	-	-	1	62 797	62 797	82	82	21
1 156	18 884	2 680	10 495	663	61 103	222 033	220 490	165 220	163 677	22
4	85	-	613	-	4 511	13 996	13 996	7 027	7 027	23
83	17 721	2 465	2 417	122	35 045	156 051	154 946	127 238	126 133	24
-	-	-	-	-	-	-	-	-	-	25
-	-	142	117	7	585	8 027	7 852	6 095	5 920	26
-	26	-	4 576	105	11 013	19 061	18 798	13 104	12 841	27
10 809	23 926	864	72 647	7 525	219 518	662 384	660 461	382 979	381 056	28
928	1 442	-	6 712	1 525	15 606	76 540	76 105	59 287	58 852	29
8 092	14 319	100	19 664	1 716	73 867	100 963	100 948	73 438	73 423	30
1 019	7 420	764	43 760	4 020	123 534	450 307	449 771	234 333	233 797	31
-	-	-	-	-	-	1	1	1	1	32

Tabellenteil C

noch: VII. Spezielle Deckungsmittel nach Arten und Aufgabenbereichen,
- 1 000

Lfd. Nr.	Aufgabenbereich								
		Zuweisungen		Einnahmen aus Verwaltung und Betrieb					
		vom Land (Bund)	von Gemeinden und Gemeinde- verbänden	Gebühren, Entgelte, Strafen	Zinsen und sonstige Erträge aus Kapital- anlagen	Übrige Einnahmen 19)	zusammen	Rück- flüsse von Darlehen	Entnahmen aus Rücklagen und aus Kapital- vermögen
33	Öffentliche Einrichtungen, Wirtschaftsförderung	236 644	16 694	198 300	6 245	56 854	261 399	1 177	69 437
	darunter								
34	Stadtentwässerung	136 700	6 930	112 641	2 620	14 130	129 391	516	39 222
35	Beleuchtung und übrige Reini- gung des Gemeindegebiets 7) .	3 596	1 140	42 657	493	4 401	47 551	100	4 057
36	Feuerlöschwesen 5)	24 528	3 798	5 135	492	3 243	8 870	10	6 059
37	Einrichtungen der Lebensmittelversorgung und Marktwesen 7)	274	107	12 088	41	1 136	13 265	7	382
38	Förderung von Land- und Forstwirtschaft, Wirtschaft und Verkehr . . .	58 101	1 227	7 670	344	3 785	11 799	501	5 511
39	Wirtschaftliche Unternehmen (den Kämmererverwaltungen zugerechnet)	22 578	1 597	-	-	524	524	13 388	8 403
40	Finanz- und Steuerverwaltung, Nicht aufteilbarer Schuldendienst	1 034	458	4 874	11 279	2 717	18 870	38	602
41	Allgemeines Kapitalvermögen (den Kämmererverwaltungen zugerechnet)	-	-	-	-	-	-	4 751	1 147
42	Allgemeines Grundvermögen (den Kämmererverwaltungen zugerechnet)	13 127	3 325	-	-	-	-	1 900	57 780
43	Sondervermögen (den Kämmererverwaltungen zugerechnet)	-	-	205	147	697	1 049	276	292
44	Kämmererverwaltungen insgesamt	902 663	167 913	500 578	43 304	194 676	738 558	34 682	394 135
	darunter								
45	den Kämmererverwaltungen zugerechnete Einnahmen für das Erwerbsvermögen . . .	35 705	4 922	205	147	1 221	1 573	20 315	67 622
	<u>Nachrichtlich:</u>								
46	ALLGEMEINE DECKUNGSMITTEL UND SONSTIGE IHNEN ZUGERECH- NETE EINNahmen FÜR DEN GESAMTHAUSHALT	1 046 780	652 552	1 847 482	48 433	124 164	2 020 079	-	-
	davon								
47	Wirtschaftliche Unternehmen .	2 730	737	96 524	37 148	60 883	194 555	-	-
48	Allgemeines Kapitalvermögen .	-	1 631	-	7 288	1 110	8 398	-	-
49	Allgemeines Grundvermögen . .	-	-	467	3 997	62 171	66 635	-	-
50	Allgemeine Finanzzuwei- sungen und Umlageeinnahmen, Steuern und steuerähnliche Einnahmen	1 044 050	650 184	1 750 491	-	-	1 750 491	-	-
51	ENTNAHMEN AUS RÜCKLAGEN FÜR DEN GESAMTHAUSHALT	-	-	-	11 759	-	11 759	-	13 154
52	Kämmererverwaltungen insgesamt	902 663	167 913	500 578	43 304	194 676	738 558	34 682	394 135
53	GESAMTEINNahmen	1 949 443	820 465	2 348 060	103 496	318 840	2 770 396	34 682	407 289

Anmerkungen S. 26

3. Kreisangehörige Gemeinden und Ämter sowie Landkreise

DM -

Tabellenteil C

Spezielle Deckungsmittel										Lfd. Nr.
Einnahmen aus der Vermögensbewegung						insgesamt				
Erlöse aus Vermögens- ver- äußerungen	Äußere Darlehen			Innere Darlehen	zusammen	mit	ohne	darunter eigene		
	vom Land (Bund)	von Gemeinden und Gemeinde- verbänden	aus Kreditmarkt- mitteln und öffentlichen Sonder- mitteln					mit	ohne	
						Erstattungen				
2 100	18 368	1 420	149 605	11 224	253 331	768 068	755 338	494 942	482 212	33
880	8 702	1 034	108 907	6 825	166 086	439 107	433 174	285 741	279 808	34
81	-	-	2 064	1 154	7 456	59 743	54 363	55 007	49 627	35
355	281	90	4 933	661	12 389	49 585	49 459	20 888	20 762	36
-	8	-	2 764	95	3 256	16 902	16 890	16 513	16 501	37
377	8 937	296	24 944	1 248	41 814	112 941	112 941	44 380	44 380	38
3 633	1 154	81	71 286	5 827	103 772	128 471	128 471	103 061	103 061	39
-	-	-	24	-	664	21 026	20 551	19 534	19 059	40
-	-	-	735	14	6 647	6 647	6 647	6 647	6 647	41
54 522	4 278	755	57 284	10 790	187 309	203 761	203 761	182 276	182 276	42
-	-	-	-	-	568	1 617	1 616	1 617	1 616	43
82 080	73 851	7 808	456 617	46 780	1 095 953	2 905 087	2 885 845	1 752 852	1 733 610	44
58 155	5 432	836	129 305	16 631	298 296	340 496	340 495	293 601	293 600	45
-	-	-	-	-	-	3 719 411	3 719 249	2 020 079	2 019 917	46
-	-	-	-	-	-	198 022	198 009	194 555	194 542	47
-	-	-	-	-	-	10 029	10 029	8 398	8 398	48
-	-	-	-	-	-	66 635	66 486	66 635	66 486	49
-	-	-	-	-	-	3 444 725	3 444 725	1 750 491	1 750 491	50
-	-	-	-	-	13 154	24 913	24 913	24 913	24 913	51
82 080	73 851	7 808	456 617	46 780	1 095 953	2 905 087	2 885 845	1 752 852	1 733 610	52
82 080	73 851	7 808	456 617	46 780	1 109 107	6 649 411	6 630 007	3 797 844	3 778 440	53

Tabellenteil C

Lfd. Nr.	Aufgabenbereich								
		Zuweisungen		Einnahmen aus Verwaltung und Betrieb					
		vom Land (Bund)	von Gemeinden und Gemeinde- verbänden	Gebühren, Entgelte, Strafen	Zinsen und sonstige Erträge aus Kapital- anlagen	übrige Einnahmen 19)	zusammen	Rück- flüsse von Darlehen	Entnahmen aus Rücklagen und aus Kapital- vermögen
1	Allgemeine Verwaltung	506	203	704	867	2 607	4 178	2	6 004
2	Öffentliche Sicherheit und Ordnung	607	114	2 455	28	1 668	4 151	1	384
	darunter								
3	Polizei	-	-	-	-	-	-	-	-
4	Zivilschutz	101	-	-	-	20	20	-	-
5	Schulen	85 959	12 046	470	2 384	3 816	6 670	18	38 672
	darunter								
6	Schulverwaltung	14	-	59	115	95	269	-	-
7	Volks- und Sonderschulen . .	42 041	4 589	196	1 543	2 225	3 964	3	22 909
8	Mittelschulen	13 097	2 165	6	279	203	488	-	6 219
9	Höhere Schulen	27 326	3 739	31	358	399	788	15	8 004
10	Berufsschulen	3 287	1 242	16	81	707	804	-	1 348
11	Berufsfach- und Fachschulen	151	307	60	-	40	100	-	-
12	Kultur	1 986	457	2 590	293	910	3 793	24	914
	darunter								
13	Wissenschaftspflege	11	-	-	-	15	15	12	-
14	Theater und Konzerte	708	134	1 201	144	346	1 691	12	540
15	Soziale Angelegenheiten . . .	6 984	4 825	3 892	203	5 137	9 232	107	1 084
	darunter								
16	Verwaltung der sozialen Angelegenheiten, der Jugend- hilfe und des Lasten- ausgleichs	1 153	578	-	1	116	117	-	6
17	Leistungen der Sozialhilfe (ohne Lastenausgleich) . . .	-	-	-	-	28	28	-	10
18	Einrichtungen der Sozialhilfe	301	379	2 886	112	1 632	4 630	3	816
19	Jugendhilfe und ihre Einrichtungen	1 475	3 824	1 006	88	3 301	4 395	104	252
20	Miet- und Lastenzuschüsse .	3 930	-	-	-	46	46	-	-
21	Übrige soziale Maßnahmen . .	125	44	-	2	14	16	-	-
22	Gesundheitspflege	4 386	1 489	42 236	791	4 356	47 383	94	6 623
	davon								
23	Gesundheitsdienst	15	172	4	27	56	87	-	8
24	Krankenhäuser, Entbindungs- und Wöchnerinnenheime . . .	1 152	770	40 151	526	3 437	44 114	16	3 408
25	Anstalten für Nerven- und Geistesranke	-	-	-	-	-	-	-	-
26	Sonstige Einrichtungen des Gesundheitswesens . . .	52	145	1 779	13	184	1 976	9	153
27	Leibesübungen und Einrichtungen	3 167	402	302	225	679	1 206	69	3 054
28	Bau- und Wohnungswesen	28 278	8 578	55 989	4 146	9 344	69 479	4 614	41 327
	darunter								
29	Bauverwaltung, Städtebau und -planung, Vermessungs- wesen, Katasteramt, Hoch- bau- und Maschinenamt . . .	4 312	373	10 051	103	2 353	12 507	27	3 939
30	Wohnungsbau und Wohnsiedlung	3 223	307	889	2 380	822	4 091	4 371	8 575
31	Straßen, Wege, Brücken und sonstiger Tiefbau . . .	19 895	7 797	44 936	1 625	4 565	51 126	216	28 193
32	Trümmerbeseitigung und -verwertung	-	-	-	-	-	-	-	-

[illegible]

Lfd. Nr.	Aufgabenbereich	Zuweisungen							
		Zuweisungen		Einnahmen aus Verwaltung und Betrieb					
		vom Land (Bund)	von Gemeinden und Gemeinde- verbänden	Gebühren, Entgelte, Strafen	Zinsen und sonstige Erträge aus Kapital- anlagen	übrige Einnahmen 19)	zusammen	Rück- flüsse von Darlehen	Entnahmen aus Rücklagen und aus Kapital- vermögen
33	Öffentliche Einrichtungen, Wirtschaftsförderung	36 892	2 523	100 213	2 600	24 456	127 269	234	23 964
	darunter								
34	Stadtentwässerung	25 974	922	54 581	769	9 458	64 808	17	13 568
35	Beleuchtung und übrige Rei- nigung des Gemeindegebiets .	2 181	46	26 013	245	2 474	28 732	-	2 573
36	Feuerlöschwesen	2 642	395	76	88	361	525	-	906
37	Einrichtungen der Lebensmittelversorgung und Marktwesen	196	107	9 540	33	764	10 337	1	199
38	Förderung von Land- und Forstwirtschaft, Wirtschaft und Verkehr . . .	1 676	135	222	112	931	1 265	192	826
39	Wirtschaftliche Unternehmen (den Kammereiverwaltungen zugerechnet)	566	300	-	-	-	-	8 424	1 897
40	Finanz- und Steuerverwaltung, Nicht aufteilbarer Schuld- dienst	487	1	1 276	2 616	524	4 416	9	92
41	Allgemeines Kapitalvermögen (den Kammereiverwaltungen zugerechnet)	-	-	-	-	-	-	1 668	158
42	Allgemeines Grundvermögen (den Kammereiverwaltungen zugerechnet)	7 751	2 343	-	-	-	-	421	27 623
43	Sondervermögen (den Kammereiverwaltungen zugerechnet)	-	-	5	70	13	88	109	4
44	Kammereiverwaltungen insgesamt	174 402	32 879	209 830	13 998	52 831	276 659	15 725	148 746
	darunter								
45	den Kammereiverwaltungen zugerechnete Einnahmen für das Erwerbsvermögen . .	8 317	2 643	5	70	13	88	10 622	29 682
	<u>Nachrichtlich:</u>								
46	ALLGEMEINE DECKUNGSMITTEL UND SONSTIGE IHNEN ZUGERECH- NETE EINNAHMEN FÜR DEN GESAMTHAUSHALT	197 748	851	786 668	15 316	29 466	831 450	-	-
	davon								
47	Wirtschaftliche Unternehmen	47	28	40 055	11 552	4 623	56 230	-	-
48	Allgemeines Kapitalvermögen	-	823	-	2 401	16	2 417	-	-
49	Allgemeines Grundvermögen .	-	-	188	1 363	24 827	26 378	-	-
50	allgemeine Finanzzuwei- sungen und Umlageeinnahmen, Steuern und steuerähnliche Einnahmen	197 701	-	746 425	-	-	746 425	-	-
51	ENTNAHMEN AUS RÜCKLAGEN FÜR DEN GESAMTHAUSHALT	-	-	-	3 241	-	3 241	-	6 034
52	Kammereiverwaltungen insgesamt	174 402	32 879	209 830	13 998	52 831	276 659	15 725	148 746
53	GESAMTEINNAHMEN	372 150	33 730	996 498	32 555	82 297	1 111 350	15 725	154 780

3a. Kreisangehörige Gemeinden mit 20 000 und mehr Einwohnern
DM -

Tabellenteil C

Spezielle Deckungsmittel										Lfd. Nr.
Einnahmen aus der Vermögensbewegung						insgesamt				
Erlöse aus Vermögens- ver- äußerungen	Äußere Darlehen			Innere Darlehen	zusammen	mit	ohne	darunter eigene		
	vom Land (Bund)	von Gemeinden und Gemeinde- verbänden	aus Kreditmarkt- mitteln und öffentlichen Sonder- mitteln					mit	ohne	
						Erstattungen				
233	4 389	143	54 012	6 695	89 670	256 354	245 721	212 407	201 774	33
-	3 777	125	42 482	3 888	63 857	155 561	150 637	124 763	119 839	34
-	-	-	1 288	949	4 810	35 769	31 271	33 542	29 044	35
-	75	-	985	216	2 182	5 744	5 721	2 632	2 609	36
-	-	-	2 691	95	2 986	13 626	13 614	13 323	13 311	37
73	402	18	3 638	1 010	6 159	9 235	9 235	7 004	7 004	38
2 483	547	-	37 763	2 088	53 202	54 068	54 068	52 655	52 655	39
-	-	-	-	-	101	5 005	4 564	4 517	4 076	40
-	-	-	-	-	1 826	1 826	1 826	1 826	1 826	41
25 334	981	150	28 579	8 934	92 022	102 116	102 116	90 891	90 891	42
-	-	-	-	-	113	201	201	201	201	43
34 605	23 296	1 274	190 304	24 769	438 719	922 659	908 494	690 808	676 643	44
27 817	1 528	150	66 342	11 022	147 163	158 211	158 211	145 573	145 573	45
-	-	-	-	-	-	1 030 049	1 029 894	831 450	831 295	46
-	-	-	-	-	-	56 305	56 297	56 230	56 222	47
-	-	-	-	-	-	3 240	3 240	2 417	2 417	48
-	-	-	-	-	-	26 378	26 231	26 378	26 231	49
-	-	-	-	-	-	944 126	944 126	746 425	746 425	50
-	-	-	-	-	6 034	9 275	9 275	9 275	9 275	51
34 605	23 296	1 274	190 304	24 769	438 719	922 659	908 494	690 808	676 643	52
34 605	23 296	1 274	190 304	24 769	444 753	1 961 983	1 947 663	1 531 533	1 517 213	53

Tabellenteil C

Lfd. Nr.	Aufgabenbereich								
		Zuweisungen		Einnahmen aus Verwaltung und Betrieb					
		vom Land (Bund)	von Gemeinden und Gemeinde- verbänden	Gebühren, Entgelte, Strafen	Zinsen und sonstige Erträge aus Kapital- anlagen	Übrige Einnahmen 19)	zusammen	Rück- flüsse von Darlehen	Entnahmen aus Rücklagen und aus Kapital- vermögen
1	Allgemeine Verwaltung	378	752	397	296	1 091	1 784	3	272
2	Öffentliche Sicherheit und Ordnung	146	3	884	8	403	1 295	-	254
	darunter								
3	Polizei	-	-	-	-	-	-	-	-
4	Zivilschutz	76	-	-	-	11	11	-	-
5	Schulen	42 716	8 466	191	896	1 911	2 998	10	11 148
	darunter								
6	Schulverwaltung	-	-	9	5	48	62	-	-
7	Volks- und Sonderschulen . .	21 419	2 823	68	701	1 295	2 064	10	8 062
8	Mittelschulen	4 798	1 127	4	32	187	223	-	1 107
9	Höhere Schulen	16 187	3 862	9	114	211	334	-	1 963
10	Berufsschulen	55	19	63	44	146	253	-	16
11	Berufsfach- und Fachschulen	257	635	25	-	24	49	-	-
12	Kultur	872	245	574	103	252	929	14	303
	darunter								
13	Wissenschaftspflege	-	-	-	2	1	3	1	-
14	Theater und Konzerte	369	37	236	77	46	359	1	141
15	Soziale Angelegenheiten . . .	1 276	747	911	77	328	1 316	10	1 335
	darunter								
16	Verwaltung der sozialen Angelegenheiten, der Jugend- hilfe und des Lasten- ausgleichs	251	123	-	-	18	18	-	-
17	Leistungen der Sozialhilfe (ohne Lastenausgleich) . . .	-	-	-	-	-	-	3	-
18	Einrichtungen der Sozialhilfe	191	310	762	36	78	876	-	763
19	Jugendhilfe und ihre Einrichtungen	574	314	149	41	226	416	7	571
20	Miet- und Lastenzuschüsse .	250	-	-	-	-	-	-	-
21	Übrige soziale Maßnahmen . .	10	-	-	-	6	6	-	1
22	Gesundheitspflege	2 909	1 743	9 568	379	1 608	11 555	188	3 657
	davon								
23	Gesundheitsdienst	-	176	248	-	8	256	-	22
24	Krankenhäuser, Entbindungs- und Wöchnerinnenheime . . .	1 334	679	8 425	169	1 113	9 707	180	1 299
25	Anstalten für Nerven- und Geisteskranke	-	-	-	-	-	-	-	-
26	Sonstige Einrichtungen des Gesundheitswesens . . .	16	97	764	18	50	832	5	111
27	Leibesübungen und Einrichtungen	1 559	791	131	192	437	760	3	2 225
28	Bau- und Wohnungswesen . . .	18 445	5 067	24 509	880	2 576	27 965	2 071	11 613
	darunter								
29	Bauverwaltung, Städtebau und -planung, Vermessungs- wesen, Katasteramt, Hoch- bau- und Maschinenamt . . .	1 284	100	1 841	9	640	2 490	2	136
30	Wohnungsbau und Wohnsiedlung	501	78	277	462	211	950	1 885	2 236
31	Straßen, Wege, Brücken und sonstiger Tiefbau . . .	15 917	4 821	22 340	395	1 393	24 128	182	8 919
32	Trümmerbeseitigung und -verwertung	-	-	-	-	1	1	-	-

nach Arten und Aufgabenbereichen
10 000 bis unter 20 000 Einwohnern
DM -

Tabellenteil C

Spezielle Deckungsmittel										Lfd. Nr.
Einnahmen aus der Vermögensbewegung						insgesamt				
Erlöse aus Vermögens- ver- äußerungen	Äußere Darlehen			Innere Darlehen	zusammen	mit	ohne	darunter eigene		
	vom Land (Bund)	von Gemeinden und Gemeinde- verbänden	aus Kreditmarkt- mitteln und öffentlichen Sonder- mitteln					mit	ohne	
Erstattungen										
-	-	-	500	-	775	3 689	3 610	2 559	2 480	1
-	581	-	207	-	1 042	2 486	2 477	1 756	1 747	2
-	-	-	-	-	-	-	-	-	-	3
-	-	-	-	-	-	87	87	11	11	4
1 103	127	250	12 420	599	25 657	79 837	79 745	28 278	28 186	5
-	-	-	-	-	-	62	62	62	62	6
550	113	250	7 151	407	16 543	42 849	42 790	18 244	18 185	7
553	14	-	3 892	50	5 616	11 764	11 755	5 825	5 816	8
-	-	-	727	142	2 832	23 215	23 191	3 166	3 142	9
-	-	-	-	-	16	343	343	269	269	10
-	-	-	650	-	650	1 591	1 591	699	699	11
2	-	-	198	-	517	2 563	2 562	1 446	1 445	12
-	-	-	-	-	1	4	4	4	4	13
-	-	-	198	-	340	1 105	1 105	699	699	14
70	640	-	576	-	2 631	5 970	5 914	3 307	3 251	15
-	-	-	-	-	-	392	392	18	18	16
-	-	-	-	-	3	3	3	3	3	17
-	640	-	206	-	1 609	2 986	2 934	1 845	1 793	18
70	-	-	370	-	1 018	2 322	2 318	1 434	1 430	19
-	-	-	-	-	-	250	250	-	-	20
-	-	-	-	-	1	17	17	7	7	21
-	2 330	1 965	1 638	122	9 900	26 107	25 991	17 160	17 044	22
-	-	-	-	-	22	454	454	278	278	23
-	2 317	1 965	286	17	6 064	17 784	17 740	11 489	11 445	24
-	-	-	-	-	-	-	-	-	-	25
-	-	-	-	-	116	1 061	1 061	948	948	26
-	13	-	1 352	105	3 698	6 808	6 736	4 445	4 373	27
692	4 685	316	10 495	980	30 852	82 329	81 865	53 816	53 352	28
-	91	-	750	225	1 204	5 078	5 031	3 603	3 556	29
588	1 324	100	1 567	174	7 874	9 403	9 388	7 400	7 385	30
104	3 262	216	7 948	497	21 128	65 994	65 757	41 778	41 541	31
-	-	-	-	-	-	1	1	1	1	32

Tabellenteil C

noch: VII. Spezielle Deckungsmittel nach Arten und Aufgabenbereichen,

- 1 000

Lfd. Nr.	Aufgabenbereich	Zuweisungen		Einnahmen aus Verwaltung und Betrieb				Rück- flüsse von Darlehen	Entnahmen aus Rücklagen und aus Kapital- vermögen
		vom Land (Bund)	von Gemeinden und Gemeinde- verbänden	Gebühren, Entgelte, Strafen	Zinsen und sonstige Erträge aus Kapital- anlagen	Übrige Einnahmen 19)	zusammen		
33	Öffentliche Einrichtungen, Wirtschaftsförderung	29 247	2 735	35 464	1 016	8 120	44 600	186	12 580
	darunter								
34	Stadtentwässerung	18 844	1 002	22 144	486	1 154	23 784	40	6 475
35	Beleuchtung und übrige Rei- nigung des Gemeindegebiets .	206	84	7 344	84	895	8 323	7	862
36	Feuerlöschwesen	1 590	394	14	49	259	322	-	669
37	Einrichtungen der Lebensmittelversorgung und Marktwesen	59	-	1 908	7	279	2 194	-	76
38	Förderung von Land- und Forstwirtschaft, Wirtschaft und Verkehr . . .	4 702	31	544	27	471	1 042	133	1 462
39	Wirtschaftliche Unternehmen (den Kammereiverwaltungen zugerechnet)	3 942	40	-	-	-	-	1 918	652
40	Finanz- und Steuerverwaltung, Nicht aufteilbarer Schulden- dienst	67	34	428	956	181	1 565	1	338
41	Allgemeines Kapitalvermögen (den Kammereiverwaltungen zugerechnet)	-	-	-	-	-	-	726	125
42	Allgemeines Grundvermögen (den Kammereiverwaltungen zugerechnet)	2 325	30	-	-	-	-	227	10 773
43	Sondervermögen (den Kammereiverwaltungen zugerechnet)	-	-	200	8	68	276	2	23
44	Kammereiverwaltungen insgesamt	102 323	19 862	73 126	4 619	16 538	94 283	5 356	53 073
	darunter								
45	den Kammereiverwaltungen zugerechnete Einnahmen für das Erwerbsvermögen . .	6 267	70	200	8	68	276	2 873	11 573
	<u>Nachrichtlich:</u>								
46	ALLGEMEINE DECKUNGSMITTEL UND SONSTIGE IHNEN ZUGERECH- NETE EINNahmen FÜR DEN GESAMTHAUSHALT	103 200	8	331 646	3 712	18 129	353 487	-	-
	davon								
47	Wirtschaftliche Unternehmen	185	8	15 716	1 936	7 599	25 251	-	-
48	Allgemeines Kapitalvermögen	-	-	-	895	766	1 661	-	-
49	Allgemeines Grundvermögen .	-	-	123	881	9 764	10 768	-	-
50	Allgemeine Finanzzuweisungen und Umlageeinnahmen, Steuern und steuerähnliche Einnahmen	103 015	-	315 807	-	-	315 807	-	-
51	ENTNAHMEN AUS RÜCKLAGEN FÜR DEN GESAMTHAUSHALT	-	-	-	973	-	973	-	1 466
52	Kammereiverwaltungen insgesamt	102 323	19 862	73 126	4 619	16 538	94 283	5 356	53 073
53	GESAMTEINNahmen	205 523	19 870	404 772	9 304	34 667	448 743	5 356	54 539

Anmerkungen S. 26

3b. Kreisangehörige Gemeinden mit 10 000 bis unter 20 000 Einwohnern

Tabellenteil C

DM -

Spezielle Deckungsmittel										Lfd. Nr.
Einnahmen aus der Vermögensbewegung						insgesamt				
Erlöse aus Vermögens- ver- äußerungen	Äußere Darlehen			Innere Darlehen	zusammen	mit	ohne	darunter eigene		
	vom Land (Bund)	von Gemeinden und Gemeinde- verbänden	aus Kreditmarkt- mitteln und öffentlichen Sonder- mitteln					mit	ohne	
						Erstattungen				
291	3 413	534	16 769	1 276	35 049	111 631	109 841	75 702	73 912	33
73	2 396	534	14 398	806	24 722	68 352	67 343	45 576	44 567	34
-	-	-	440	35	1 344	9 957	9 280	9 667	8 990	35
51	142	-	835	23	1 720	4 026	4 025	1 900	1 899	36
-	8	-	-	-	84	2 337	2 337	2 270	2 270	37
162	567	-	954	-	3 278	9 053	9 053	3 753	3 753	38
218	-	-	12 086	190	15 064	19 046	19 046	15 064	15 064	39
-	-	-	-	-	339	2 005	1 976	1 904	1 875	40
-	-	-	635	-	1 486	1 486	1 486	1 486	1 486	41
7 394	1 721	394	6 255	845	27 609	29 964	29 964	25 494	25 494	42
-	-	-	-	-	25	301	300	301	300	43
9 770	13 497	3 459	61 779	4 012	150 946	367 414	364 777	228 273	225 636	44
7 612	1 721	394	18 976	1 035	44 184	50 797	50 796	42 345	42 344	45
-	-	-	-	-	-	456 695	456 689	353 487	353 481	46
-	-	-	-	-	-	25 444	25 439	25 251	25 246	47
-	-	-	-	-	-	1 661	1 661	1 661	1 661	48
-	-	-	-	-	-	10 768	10 767	10 768	10 767	49
-	-	-	-	-	-	418 822	418 822	315 807	315 807	50
-	-	-	-	-	1 466	2 439	2 439	2 439	2 439	51
9 770	13 497	3 459	61 779	4 012	150 946	367 414	364 777	228 273	225 636	52
9 770	13 497	3 459	61 779	4 012	152 412	826 548	823 905	584 199	581 556	53

Tabellenteil C

Lfd. Nr.	Aufgabenbereich								
		Zuweisungen		Einnahmen aus Verwaltung und Betrieb					
		vom Land (Bund)	von Gemeinden und Gemeinde- verbänden	Gebühren, Entgelte, Strafen	Zinsen und sonstige Erträge aus Kapital- anlagen	Übrige Einnahmen 19)	zusammen	Rück- flüsse von Darlehen	Entnahmen aus Rücklagen und aus Kapital- vermögen
1	Allgemeine Verwaltung	2 344	1 140	459	152	1 266	1 877	12	1 410
2	Öffentliche Sicherheit und Ordnung	124	144	295	2	215	512	-	302
3	darunter Zivilschutz	44	-	-	-	5	5	-	-
4	Schulen	60 892	8 258	276	971	3 591	4 838	58	19 835
5	darunter Schulverwaltung	-	6	-	3	-	3	-	-
6	Volks- und Sonderschulen . .	47 495	5 837	275	878	3 273	4 426	47	18 244
7	Mittelschulen	7 153	1 575	-	69	147	216	11	1 290
8	Höhere Schulen	6 232	829	1	12	77	90	-	301
9	Berufeschulen	-	1	-	9	10	19	-	-
10	Berufsfach- und Fachschulen	-	10	-	-	5	5	-	-
11	Kultur	457	266	257	26	381	664	-	184
12	darunter Theater und Konzerte	-	23	71	1	33	105	-	-
13	Soziale Angelegenheiten . . .	1 060	975	462	47	445	954	11	526
14	darunter Leistungen der Sozialhilfe (ohne Lastenausgleich) . . .	-	-	-	-	-	-	-	-
15	Gesundheitspflege	5 557	1 254	5 257	274	1 111	6 642	8	3 302
16	darunter Krankenhäuser, Entbindungs- und Wöchnerinnenheime . . .	1 130	171	4 971	46	478	5 495	2	377
17	Bau- und Wohnungswesen	30 524	10 599	24 723	1 541	4 203	30 467	1 567	13 975
18	darunter Wohnungsbau und Wohnsiedlung	630	1 226	1 670	884	1 353	3 907	1 440	3 782
19	Straßen, Wege, Brücken und sonstiger Tiefbau . . .	25 525	9 075	22 357	631	2 387	25 375	113	9 717
20	Öffentliche Einrichtungen, Wirtschaftsförderung	68 852	5 141	40 196	1 391	7 044	48 631	179	18 041
21	darunter Stadtentwässerung	45 094	2 901	25 771	829	2 085	28 685	69	11 705
22	Beleuchtung und übrige Rei- nigung des Gemeindegebiets .	1 204	257	7 777	118	699	8 594	15	298
23	Feuerlöschwesen	4 177	442	39	56	516	611	-	778
24	Einrichtungen der Lebensmittelversorgung und Marktwesen	19	-	578	1	93	672	-	2
25	Förderung von Land- und Forstwirtschaft, Wirtschaft und Verkehr . . .	13 856	325	1 763	80	720	2 563	83	1 188

Anmerkungen S. 26

nach Arten und Aufgabenbereichen
3 000 bis unter 10 000 Einwohnern
DM -

Tabellenteil C

Spezielle Deckungsmittel										Lfd. Nr.
Einnahmen aus der Vermögensbewegung						insgesamt				
Erlöse aus Vermögens- ver- äußerungen	Äußere Darlehen			Innere Darlehen	zusammen	mit	ohne	darunter eigene		
	vom Land (Bund)	von Gemeinden und Gemeinde- verbänden	aus Kreditmarkt- mitteln und öffentlichen Sonder- mitteln					mit	ohne	
						Erstattungen				
24	200	-	74	-	1 720	7 081	7 081	3 397	3 397	1
18	145	-	289	-	754	1 534	1 534	1 121	1 121	2
-	-	-	-	-	-	49	49	5	5	3
1 857	751	621	15 975	903	40 000	113 988	113 988	43 466	43 466	4
-	-	-	-	-	-	9	9	3	3	5
1 857	751	521	12 763	845	35 028	92 786	92 786	38 182	38 182	6
-	-	100	1 444	58	2 903	11 847	11 847	3 019	3 019	7
-	-	-	1 768	-	2 069	9 220	9 220	2 159	2 159	8
-	-	-	-	-	-	20	20	19	19	9
-	-	-	-	-	-	15	15	5	5	10
11	-	-	9	41	245	1 632	1 632	909	909	11
-	-	-	9	-	9	137	137	114	114	12
-	264	-	-	-	801	3 790	3 790	1 491	1 491	13
-	-	-	-	-	-	-	-	-	-	14
674	599	-	1 521	350	6 454	19 907	19 907	12 497	12 497	15
83	595	-	-	-	1 057	7 853	7 853	5 957	5 957	16
3 670	5 030	100	17 614	963	42 919	114 509	114 509	68 256	68 256	17
2 354	3 338	-	5 784	289	16 987	22 750	22 750	17 556	17 556	18
555	957	100	10 805	674	22 921	82 896	82 896	47 239	47 239	19
861	3 453	207	39 116	1 915	63 772	186 396	186 396	108 743	108 743	20
361	2 171	95	32 296	1 311	48 008	124 688	124 688	74 427	74 427	21
81	-	-	336	42	772	10 827	10 827	9 366	9 366	22
62	48	-	620	87	1 595	6 825	6 825	2 158	2 158	23
-	-	-	73	-	75	766	766	747	747	24
115	1 229	112	3 133	183	6 043	22 787	22 787	7 265	7 265	25

Tabellenteil C

noch: VII. Spezielle Deckungsmittel nach Arten und Aufgabenbereichen,

- 1 000

Lfd. Nr.	Aufgabenbereich								
		Zuweisungen		Einnahmen aus Verwaltung und Betrieb					
		vom Land (Bund)	von Gemeinden und Gemeinde- verbänden	Gebühren, Entgelte, Strafen	Zinsen und sonstige Erträge aus Kapital- anlagen	Übrige Einnahmen 19)	zusammen	Rück- flüsse von Darlehen	Entnahmen aus Rücklagen und aus Kapital- vermögen
26	Wirtschaftliche Unternehmen (den Kämmererverwaltungen zugerechnet)	7 369	139	-	-	397	397	917	1 460
27	Finanz- und Steuerverwaltung, Nicht aufteilbarer Schuldendienst	13	192	467	804	420	1 691	13	16
28	Allgemeines Kapitalvermögen (den Kämmererverwaltungen zugerechnet)	-	-	-	-	-	-	799	481
29	Allgemeines Grundvermögen (den Kämmererverwaltungen zugerechnet)	2 297	882	-	-	-	-	951	12 448
30	Sondervermögen (den Kämmererverwaltungen zugerechnet)	-	-	-	23	318	341	80	256
31	Kämmererverwaltungen insgesamt	179 489	28 990	72 392	5 231	19 391	97 014	4 595	72 236
	darunter								
32	den Kämmererverwaltungen zugerechnete Einnahmen für das Erwerbsvermögen . .	9 666	1 021	-	23	715	738	2 747	14 645
	<u>Nachrichtlich:</u>								
33	ALLGEMEINE DECKUNGSMITTEL UND SONSTIGE IHNEN ZUGERECH- NETE EINNAHMEN FÜR DEN GESAMTHAUSHALT	216 990	328	433 975	3 391	35 573	472 939	-	-
	davon								
34	Wirtschaftliche Unternehmen	799	182	16 584	1 653	20 473	38 710	-	-
35	Allgemeines Kapitalvermögen	-	146	-	852	199	1 051	-	-
36	Allgemeines Grundvermögen .	-	-	74	886	14 901	15 861	-	-
37	Allgemeine Finanzzuwei- sungen und Umlageeinnahmen, Steuern und steuerähnliche Einnahmen	216 191	-	417 317	-	-	417 317	-	-
38	ENTNAHMEN AUS RÜCKLAGEN FÜR DEN GESAMTHAUSHALT	-	-	-	1 376	-	1 376	-	2 298
39	Kämmererverwaltungen insgesamt	179 489	28 990	72 392	5 231	19 391	97 014	4 595	72 236
40	GESAMTEINNAHMEN	396 479	29 318	506 367	9 998	54 964	571 329	4 595	74 534

Anmerkungen S. 26

3c. Kreisangehörige Gemeinden mit 5 000 bis unter 10 000 Einwohnern
DM -

Tabellenteil C

Spezielle Deckungsmittel										Lfd. Nr.
Einnahmen aus der Vermögensbewegung						insgesamt				
Erlöse aus Vermögens- ver- äußerungen	Äußere Darlehen			Innere Darlehen	zusammen	mit	ohne	darunter eigene		
	vom Land (Bund)	von Gemeinden und Gemeinde- verbänden	aus Kreditmarkt- mitteln und öffentlichen Sonder- mitteln					mit	ohne	
						Erstattungen				
551	349	81	7 998	93	11 449	19 354	19 354	11 416	11 416	26
-	-	-	24	-	53	1 949	1 949	1 744	1 744	27
-	-	-	-	-	1 280	1 280	1 280	1 280	1 280	28
13 053	707	200	12 734	685	40 778	43 957	43 957	39 871	39 871	29
-	-	-	-	-	336	677	677	677	677	30
20 719	11 498	1 209	95 354	4 950	210 561	516 054	516 054	294 868	294 868	31
13 604	1 056	281	20 732	778	53 843	65 268	65 268	53 244	53 244	32
-	-	-	-	-	-	690 257	690 257	472 939	472 939	33
-	-	-	-	-	-	39 691	39 691	38 710	38 710	34
-	-	-	-	-	-	1 197	1 197	1 051	1 051	35
-	-	-	-	-	-	15 861	15 861	15 861	15 861	36
-	-	-	-	-	-	633 508	633 508	417 317	417 317	37
-	-	-	-	-	2 298	3 674	3 674	3 674	3 674	38
20 719	11 498	1 209	95 354	4 950	210 561	516 054	516 054	294 868	294 868	39
20 719	11 498	1 209	95 354	4 950	212 859	1 209 985	1 209 985	771 481	771 481	40

Tabellenteil C

Lfd. Nr.	Aufgabenbereich	Zuweisungen							
		Zuweisungen		Einnahmen aus Verwaltung und Betrieb					
		vom Land (Bund)	von Gemeinden und Gemeinde- verbänden	Gebühren, Entgelte, Strafen	Zinsen und sonstige Erträge aus Kapital- anlagen	Übrige Einnahmen 19)	zusammen	Rück- flüsse von Darlehen	Entnahmen aus Rücklagen und aus Kapital- vermögen
1	Allgemeine Verwaltung	22	133	185	22	455	662	5	26
2	Öffentliche Sicherheit und Ordnung	119	32	34	2	46	82	-	-
3	Schulen	45 101	4 695	328	528	3 737	4 593	43	8 473
	darunter								
4	Volks- und Sonderschulen . .	43 055	4 588	153	517	3 724	4 394	43	8 473
5	Mittelschulen	1 235	86	-	-	4	4	-	-
6	Höhere Schulen	811	20	-	-	4	4	-	-
7	Berufsschulen	-	1	-	-	-	-	-	-
8	Kultur	341	197	19	9	263	291	60	301
9	Soziale Angelegenheiten . . .	813	353	110	14	390	514	2	246
	darunter								
10	Leistungen der Sozialhilfe (ohne Lastenausgleich) . . .	-	-	-	-	1	1	-	-
11	Gesundheitspflege	4 934	1 084	242	90	456	788	1	1 556
12	Bau- und Wohnungswesen . . .	32 500	4 239	9 742	1 073	5 410	16 225	590	10 859
	darunter								
13	Wohnungsbau und Wohnsiedlung	1 358	46	887	386	1 893	3 166	548	3 454
14	Straßen, Wege, Brücken und sonstiger Tiefbau . . .	29 126	3 847	8 812	680	3 411	12 903	42	7 306
15	Öffentliche Einrichtungen, Wirtschaftsförderung	83 223	2 727	17 461	787	4 100	22 348	56	11 566
	davon								
16	Stadtentwässerung	43 849	1 139	9 768	510	1 336	11 614	-	7 135
17	Feuerlöschwesen (einschl. der öffentlichen Einrichtungen)	11 236	1 274	4 894	219	1 601	6 714	5	2 543
18	Förderung von Land- und Forstwirtschaft, Wirtschaft und Verkehr . . .	28 138	314	2 799	58	1 163	4 020	51	1 888
19	Wirtschaftliche Unternehmen (den Kämmererverwaltungen zugerechnet)	8 018	818	-	-	127	127	105	2 400
20	Finanz- und Steuerverwaltung, Nicht aufteilbarer Schulden- dienst	-	59	66	242	624	932	1	-
21	Allgemeines Kapitalvermögen (den Kämmererverwaltungen zugerechnet)	-	-	-	-	-	-	403	31
22	Allgemeines Grundvermögen (den Kämmererverwaltungen zugerechnet)	506	2	-	-	-	-	78	4 061
23	Sondervermögen (den Kämmererverwaltungen zugerechnet)	-	-	-	5	288	293	-	9
24	Kämmererverwaltungen insgesamt	175 577	14 339	28 187	2 772	15 896	46 855	1 344	39 528
	darunter								
25	den Kämmererverwaltungen zugerechnete Einnahmen für das Erwerbsvermögen	8 524	820	-	5	415	420	586	6 501
	<u>Nachrichtlich:</u>								
26	ALLGEMEINE DECKUNGSMITTEL UND SONSTIGE IHNEN ZUGERECH- NETE EINNÄHMEN FÜR DEN GESAMTHAUSHALT	217 290	638	226 138	2 398	34 259	262 795	-	-
	davon								
27	Wirtschaftliche Unternehmen	1 644	419	9 668	1 165	25 222	36 055	-	-
28	Allgemeines Kapitalvermögen	-	219	-	682	61	743	-	-
29	Allgemeines Grundvermögen .	-	-	75	551	8 976	9 602	-	-
30	Allgemeine Finanzzuweisungen und Umlageeinnahmen, Steuern und steuerähnliche Einnahmen	215 646	-	216 395	-	-	216 395	-	-
31	ENTNAHMEN AUS RÜCKLAGEN FÜR DEN GESAMTHAUSHALT	-	-	-	669	-	669	-	1 093
32	Kämmererverwaltungen insgesamt	175 577	14 339	28 187	2 772	15 896	46 855	1 344	39 528
33	GESAMTEINNÄHMEN	392 867	14 977	254 325	5 839	50 155	310 319	1 344	40 621

Anmerkungen S. 26

nach Arten und Aufgabenbereichen
weniger als 3 000 Einwohnern
DM -

Tabellenteil C

Spezielle Deckungsmittel										Lfd. Nr.
Einnahmen aus der Vermögensbewegung						insgesamt				
Erlöse aus Vermögens- ver- äußerungen	Äußere Darlehen			Innere Darlehen	zusammen	mit	ohne	darunter eigene		
	vom Land (Bund)	von Gemeinden und Gemeinde- verbänden	aus Kreditmarkt- mitteln und öffentlichen Sonder- mitteln					mit	ohne	
						Erstattungen				
-	-	-	177	-	208	1 025	1 025	870	870	1
-	71	-	-	27	98	331	331	109	109	2
1 637	384	631	9 488	131	20 787	75 176	75 176	24 365	24 365	3
1 637	384	631	9 417	131	20 716	72 753	72 753	24 095	24 095	4
-	-	-	71	-	71	1 396	1 396	75	75	5
-	-	-	-	-	-	835	835	4	4	6
-	-	-	-	-	-	1	1	-	-	7
15	-	-	74	-	450	1 279	1 279	741	741	8
4	19	-	60	-	331	2 011	2 011	826	826	9
-	-	-	-	-	-	1	1	1	1	10
478	1 048	73	1 251	79	4 486	11 292	11 292	4 153	4 153	11
3 400	2 151	70	8 582	183	25 835	78 799	78 799	39 839	39 839	12
3 095	1 471	-	2 295	-	10 863	15 433	15 433	12 558	12 558	13
296	680	70	5 952	174	14 520	60 396	60 396	26 673	26 673	14
685	3 113	536	24 957	869	41 782	150 080	150 080	60 481	60 481	15
440	358	280	16 721	590	25 524	82 126	82 126	36 500	36 500	16
218	16	90	2 463	224	5 559	24 783	24 783	12 167	12 167	17
27	2 739	166	5 773	55	10 699	43 171	43 171	11 814	11 814	18
378	258	-	4 781	288	8 210	17 173	17 173	8 079	8 079	19
-	-	-	-	-	1	992	992	933	933	20
-	-	-	-	14	448	448	448	448	448	21
6 937	869	11	4 464	66	16 486	16 994	16 994	15 606	15 606	22
-	-	-	-	-	9	302	302	302	302	23
13 534	7 913	1 321	53 834	1 657	119 131	355 902	355 902	156 752	156 752	24
7 315	1 127	11	9 245	368	25 153	34 917	34 917	24 435	24 435	25
-	-	-	-	-	-	480 723	480 723	262 795	262 795	26
-	-	-	-	-	-	38 118	38 118	36 055	36 055	27
-	-	-	-	-	-	962	962	743	743	28
-	-	-	-	-	-	9 602	9 602	9 602	9 602	29
-	-	-	-	-	-	432 041	432 041	216 395	216 395	30
-	-	-	-	-	1 093	1 762	1 762	1 762	1 762	31
13 534	7 913	1 321	53 834	1 657	119 131	355 902	355 902	156 752	156 752	32
13 534	7 913	1 321	53 834	1 657	120 224	838 387	838 387	421 309	421 309	33

Tabellenteil C

Lfd. Nr.	Aufgabenbereich								
		Zuweisungen		Einnahmen aus Verwaltung und Betrieb					
		vom Land (Bund)	von Gemeinden und Gemeinde- verbänden	Gebühren, Entgelte, Strafen	Zinsen und sonstige Erträge aus Kapital- anlagen	Übrige Einnahmen 19)	zusammen	Rück- flüsse von Darlehen	Entnahmen aus Rücklagen und aus Kapital- vermögen
1	Allgemeine Verwaltung	323	4 345	1 139	562	2 247	3 948	420	5 751
2	Öffentliche Sicherheit und Ordnung	219	40	1 474	34	1 178	2 686	4	116
3	darunter Zivilschutz	93	9	-	3	48	51	-	49
4	Schulen	2 985	898	19	44	271	334	1	1 124
5	darunter Schulverwaltung	-	17	2	-	25	27	-	2
6	Volks- und Sonderschulen . .	456	165	16	-	28	44	-	7
7	Mittelschulen	1 191	436	1	37	148	186	-	1 012
8	Höhere Schulen	1 287	181	-	2	11	13	-	103
9	Berufsschulen	45	93	-	5	56	61	-	-
10	Berufsfach- und Fachschulen	6	6	-	-	3	3	1	-
11	Kultur	114	85	155	4	17	176	-	67
12	darunter Theater und Konzerte	4	4	41	-	5	46	-	-
13	Soziale Angelegenheiten . . .	531	867	261	45	973	1 279	23	236
14	darunter Leistungen der Sozialhilfe (ohne Lastenausgleich) . . .	-	-	-	-	-	-	-	-
15	Gesundheitspflege	217	1 595	5 841	167	1 055	7 063	248	182
16	darunter Krankenhäuser, Entbindungs- und Wöchnerinnenheime . . .	180	1 143	5 045	74	947	6 066	245	119
17	Bau- und Wohnungswesen	3 037	981	5 314	147	1 097	6 558	482	463
18	darunter Wohnungsbau und Wohnsiedlung	377	138	124	89	139	352	410	287
19	Straßen, Wege, Brücken und sonstiger Tiefbau . . .	93	417	345	15	384	744	-	143
20	Öffentliche Einrichtungen, Wirtschaftsförderung	6 220	2 689	1 899	147	3 708	5 754	87	1 855
21	darunter Stadtentwässerung	2 800	966	376	19	96	491	83	197
22	Beleuchtung und übrige Rei- nigung des Gemeindegebiets .	-	639	1 007	5	289	1 301	-	94
23	Feuerlöschwesen	2 917	973	30	48	360	438	2	919
24	Einrichtungen der Lebensmittelversorgung und Marktwesen	-	-	21	-	-	21	1	-
25	Förderung von Land- und Forstwirtschaft, Wirtschaft und Verkehr . . .	96	78	62	1	131	194	1	38

Anmerkungen S. 26

Arten und Aufgabenbereichen

Ämter

DM -

Tabellenteil C

Spezielle Deckungsmittel										Lfd. Nr.
Einnahmen aus der Vermögensbewegung						insgesamt				
Erlöse aus Vermögens- ver- äußerungen	Äußere Darlehen			Innere Darlehen	zusammen					
	vom Land (Bund)	von Gemeinden und Gemeinde- verbänden	aus Kreditmarkt- mitteln und öffentlichen Sonder- mitteln							
						darunter eigene				
						mit	ohne	mit	ohne	
Erstattungen										
279	250	28	3 381	95	10 204	18 820	18 820	13 874	13 874	1
-	146	17	61	-	344	3 289	3 289	2 867	2 867	2
-	-	-	-	-	49	202	202	100	100	3
1	-	-	590	-	1 716	5 933	5 933	2 050	2 050	4
-	-	-	-	-	2	46	46	29	29	5
-	-	-	-	-	7	672	672	51	51	6
1	-	-	490	-	1 503	3 316	3 316	1 689	1 689	7
-	-	-	100	-	203	1 684	1 684	216	216	8
-	-	-	-	-	-	199	199	61	61	9
-	-	-	-	-	1	16	16	4	4	10
-	-	-	-	-	67	442	442	243	243	11
-	-	-	-	-	-	54	54	46	46	12
89	613	-	409	63	1 433	4 110	4 110	2 099	2 099	13
-	-	-	-	-	-	-	-	-	-	14
-	-	-	3	105	538	9 413	9 413	7 601	7 601	15
-	-	-	3	105	472	7 861	7 861	6 538	6 538	16
41	1 205	-	745	20	2 956	13 532	13 532	8 309	8 309	17
41	1 205	-	564	20	2 527	3 394	3 394	1 674	1 674	18
-	-	-	1	-	144	1 398	1 398	888	888	19
30	-	-	2 146	76	4 194	18 857	18 857	9 948	9 948	20
6	-	-	1 814	10	2 110	6 367	6 367	2 601	2 601	21
-	-	-	-	28	122	2 062	2 062	1 423	1 423	22
24	-	-	30	38	1 013	5 341	5 341	1 451	1 451	23
-	-	-	-	-	1	22	22	22	22	24
-	-	-	37	-	76	444	444	270	270	25

Tabellenteil C

noch: VII. Spezielle Deckungsmittel nach
- 1 000

Lfd. Nr.	Aufgabenbereich								
		Zuweisungen		Einnahmen aus Verwaltung und Betrieb					
		vom Land (Bund)	von Gemeinden und Gemeinde- verbänden	Gebühren, Entgelte, Strafen	Zinsen und sonstige Erträge aus Kapital- anlagen	Übrige Einnahmen 19)	zusammen	Rück- flüsse von Darlehen	Entnahmen aus Rücklagen und aus Kapital- vermögen
26	Wirtschaftliche Unternehmen (den Kämmererverwaltungen zugerechnet)	1 729	300	-	-	-	-	475	878
27	Finanz- und Steuerverwaltung, Nicht aufteilbarer Schuld- dienst	111	169	2 421	3 340	329	6 090	14	146
28	Allgemeines Kapitalvermögen (den Kämmererverwaltungen zugerechnet)	-	-	-	-	-	-	233	17
29	Allgemeines Grundvermögen (den Kämmererverwaltungen zugerechnet)	43	-	-	-	-	-	3	772
30	Sondervermögen (den Kämmererverwaltungen zugerechnet)	-	-	-	-	10	10	-	-
31	Kämmererverwaltungen insgesamt	15 529	11 969	18 523	4 490	10 885	33 898	1 990	11 607
32	darunter den Kämmererverwaltungen zugerechnete Einnahmen für das Erwerbvermögen . .	1 772	300	-	-	10	10	711	1 667
	<u>Nachrichtlich:</u>								
33	ALLGEMEINE DECKUNGSMITTEL UND SONSTIGE IHNEN ZUGERECH- NETE EINKÜNNEN FÜR DEN GESAMTHAUSHALT	25 559	185 058	1 001	1 395	2 378	4 774	-	-
34	davon Wirtschaftliche Unternehmen	48	88	994	563	1 491	3 048	-	-
35	Allgemeines Kapitalvermögen	-	329	-	659	66	725	-	-
36	Allgemeines Grundvermögen .	-	-	7	173	821	1 001	-	-
37	Allgemeine Finanzzuwei- sungen und Umlageeinkünften, Steuern und steuerähnliche Einkünften	25 511	184 641	-	-	-	-	-	-
38	ENTNAHMEN AUS RÜCKLAGEN FÜR DEN GESAMTHAUSHALT	-	-	-	589	-	589	-	1 566
39	Kämmererverwaltungen insgesamt	15 529	11 969	18 523	4 490	10 885	33 898	1 990	11 607
40	GESAMTEINKÜNNEN	41 088	197 027	19 524	6 474	13 263	39 261	1 990	13 173

Anmerkungen S. 26

Arten und Aufgabenbereichen, 3e. Ämter
DM -

Tabellenteil C

Spezielle Deckungsmittel										Lfd. Nr.
Einnahmen aus der Vermögensbewegung						insgesamt				
Erlöse aus Vermögens- ver- äußerungen	Äußere Darlehen			Innere Darlehen	zusammen	mit	ohne	darunter eigene		
	vom Land (Bund)	von Gemeinden und Gemeinde- verbänden	aus Kreditmarkt- mitteln und öffentlichen Sonder- mitteln					mit	ohne	
						Erstattungen				
3	-	-	1 426	-	2 782	4 811	4 811	2 782	2 782	26
-	-	-	-	-	160	6 530	6 530	6 250	6 250	27
-	-	-	100	-	350	350	350	350	350	28
603	-	-	1 066	-	2 444	2 487	2 487	2 444	2 444	29
-	-	-	-	-	-	10	10	10	10	30
1 046	2 214	45	9 927	359	27 188	88 584	88 584	58 827	58 827	31
606	-	-	2 592	-	5 576	7 658	7 658	5 586	5 586	32
-	-	-	-	-	-	215 391	215 391	4 774	4 774	33
-	-	-	-	-	-	3 184	3 184	3 048	3 048	34
-	-	-	-	-	-	1 054	1 054	725	725	35
-	-	-	-	-	-	1 001	1 001	1 001	1 001	36
-	-	-	-	-	-	210 152	210 152	-	-	37
-	-	-	-	-	1 566	2 155	2 155	2 155	2 155	38
1 046	2 214	45	9 927	359	27 188	88 584	88 584	58 827	58 827	39
1 046	2 214	45	9 927	359	28 754	306 130	306 130	65 756	65 756	40

Tabellenteil C

Lfd. Nr.	Aufgabenbereich								
		Zuweisungen		Einnahmen aus Verwaltung und Betrieb					
		vom Land (Bund)	von Gemeinden und Gemeinde- verbänden	Gebühren, Entgelte, Strafen	Zinsen und sonstige Erträge aus Kapital- anlagen	übrige Einnahmen 19)	zusammen	Rück- flüsse von Darlehen	Entnahmen aus Rücklagen und aus Kapital- vermögen
1	Allgemeine Verwaltung	1 274	40	502	995	2 386	3 883	21	7 867
2	Öffentliche Sicherheit und Ordnung	3 987	293	12 324	19	513	12 856	5	300
3	darunter								
3	Polizei	-	-	-	-	-	-	-	-
4	Zivilschutz	454	-	-	-	8	8	2	-
5	Schulen	20 158	4 582	357	2 328	1 801	4 486	347	27 004
6	darunter								
6	Schulverwaltung	385	4	2	-	17	19	1	-
7	Volks- und Sonderschulen . .	50	-	-	889	-	889	265	11 761
8	Mittelschulen	2 254	31	4	120	8	132	-	1 129
9	Höhere Schulen	1 429	1 168	-	185	347	532	66	3 343
10	Berufsschulen	13 769	2 663	127	1 018	686	1 831	6	8 755
11	Berufsfach- und Fachschulen	1 715	458	80	66	442	588	6	1 151
12	Kultur	630	337	267	104	317	688	7	245
13	darunter								
13	Wissenschaftspflege	-	1	-	4	-	4	7	7
14	Theater und Konzerte	13	1	19	-	-	19	-	50
15	Soziale Angelegenheiten . . .	138 073	8 720	8 757	507	51 851	61 115	236	2 827
16	darunter								
16	Verwaltung der sozialen Angelegenheiten, der Jugend- hilfe und des Lasten- ausgleichs	16 041	65	2	10	110	122	-	-
17	Leistungen der Sozialhilfe (ohne Lastenausgleich) . . .	47 149	5 730	42	37	43 373	43 452	181	127
18	Einrichtungen der Sozialhilfe	339	6	4 813	251	865	5 929	40	1 221
19	Jugendhilfe und ihre Einrichtungen	2 030	2 919	3 900	209	7 419	11 528	15	1 479
20	Miet- und Lastenzuschüsse .	9 978	-	-	-	25	25	-	-
21	Übrige soziale Maßnahmen . .	62 536	-	-	-	59	59	-	-
22	Gesundheitspflege	8 294	1 787	41 969	2 449	7 832	52 250	43	11 323
23	davon								
23	Gesundheitsdienst	5 985	536	1 224	170	864	2 258	1	3 778
24	Krankenhäuser, Entbindungs- und Wöchnerinnenheime . . .	1 576	492	38 319	2 206	6 472	46 997	29	6 562
25	Anstalten für Nerven- und Geisteskranke	-	-	-	-	-	-	-	-
26	Sonstige Einrichtungen des Gesundheitswesens . . .	721	759	2 375	9	460	2 844	8	33
27	Leibesübungen und Einrichtungen	12	-	51	64	36	151	5	950
28	Bau- und Wohnungswesen	69 202	43 165	31 061	2 126	4 370	37 557	1 802	14 384
29	darunter								
29	Bauverwaltung, Städtebau und -planung, Vermessungs- wesen, Katasteramt, Hoch- bau- und Maschinenamt . . .	9 486	256	28 800	134	1 192	30 126	90	805
30	Wohnungsbau und Wohnsiedlung	5 221	1	501	872	151	1 524	1 583	1 405
31	Straßen, Wege, Brücken und sonstiger Tiefbau . . .	48 542	42 735	970	975	2 762	4 707	120	11 600
32	Trümmerbeseitigung und -verwertung	-	-	-	-	-	-	-	-

Anmerkungen S. 26

Tabellenteil C

noch: VII. Spezielle Deckungsmittel nach
- 1 000

Lfd. Nr.	Aufgabenbereich	Zuweisungen							
		Zuweisungen		Einnahmen aus Verwaltung und Betrieb					
		vom Land (Bund)	von Gemeinden und Gemeinde- verbänden	Gebühren, Entgelte, Strafen	Zinsen und sonstige Erträge aus Kapital- anlagen	Übrige Einnahmen 19)	zusammen	Rück- flüsse von Darlehen	Entnahmen aus Rücklagen und aus Kapital- vermögen
33	Öffentliche Einrichtungen, Wirtschaftsförderung	12 210	879	3 067	304	9 426	12 797	435	1 431
	darunter								
34	Stadtentwässerung	139	-	1	7	1	9	307	142
35	Beleuchtung und übrige Rei- nigung des Gemeindegebiets .	5	114	516	41	44	601	78	230
36	Feuerlöschwesen	1 966	320	82	32	146	260	3	244
37	Einrichtungen der Lebensmittelversorgung und Marktwesen	-	-	41	-	-	41	5	105
38	Förderung von Land- und Forstwirtschaft, Wirtschaft und Verkehr . . .	9 633	344	2 280	66	369	2 715	41	109
39	Wirtschaftliche Unternehmen (den Kämmererverwaltungen zugerechnet)	954	-	-	-	-	-	1 549	1 116
40	Finanz- und Steuerverwaltung, Nicht aufteilbarer Schulden- dienst	356	3	216	3 321	639	4 176	-	10
41	Allgemeines Kapitalvermögen (den Kämmererverwaltungen zugerechnet)	-	-	-	-	-	-	922	335
42	Allgemeines Grundvermögen (den Kämmererverwaltungen zugerechnet)	205	68	-	-	-	-	220	2 103
43	Sondervermögen (den Kämmererverwaltungen zugerechnet)	-	-	-	41	-	41	85	-
44	Kämmererverwaltungen insgesamt	255 343	59 874	98 520	12 194	79 135	189 849	5 672	68 945
	darunter								
45	den Kämmererverwaltungen zugerechnete Einnahmen für das Erwerbsvermögen . .	1 159	68	-	41	-	41	2 776	3 554
	<u>Nachrichtlich:</u>								
46	ALLGEMEINE DECKUNGSMITTEL UND SONSTIGE IHNEN ZUGERECH- NETE EINNahmen FÜR DEN GESAMTHAUSHALT	285 993	465 669	68 054	22 221	4 359	94 634	-	-
	davon								
47	Wirtschaftliche Unternehmen	7	12	13 507	20 279	1 475	35 261	-	-
48	Allgemeines Kapitalvermögen	-	114	-	1 799	2	1 801	-	-
49	Allgemeines Grundvermögen .	-	-	-	143	2 882	3 025	-	-
50	Allgemeine Finanzzuweisungen und Umlageeinnahmen, Steuern und steuerähnliche Einnahmen	285 986	465 543	54 547	-	-	54 547	-	-
51	ENTNAHMEN AUS RÜCKLAGEN FÜR DEN GESAMTHAUSHALT	-	-	-	4 911	-	4 911	-	697
52	Kämmererverwaltungen insgesamt	255 343	59 874	98 520	12 194	79 135	189 849	5 672	68 945
53	GESAMTEINNahmen	541 336	525 543	166 574	39 326	83 494	289 394	5 672	69 642

Anmerkungen S. 26

Arten und Aufgabenbereichen, 3f. Landkreise
DM -

Tabellenteil C

Spezielle Deckungsmittel										Lfd. Nr.
Einnahmen aus der Vermögensbewegung						insgesamt				
Erlöse aus Vermögens- ver- äußerungen	Äußere Darlehen			Innere Darlehen	zusammen	mit	ohne	darunter eigene		
	vom Land (Bund)	von Gemeinden und Gemeinde- verbänden	aus Kreditmarkt- mitteln und öffentlichen Sonder- mitteln					mit	ohne	
						Erstattungen				
-	4 000	-	12 605	393	18 864	44 750	44 443	27 661	27 354	33
-	-	-	1 196	220	1 865	2 013	2 013	1 874	1 874	34
-	-	-	-	100	408	1 128	923	1 009	804	35
-	-	-	-	73	320	2 866	2 764	580	478	36
-	-	-	-	-	110	151	151	151	151	37
-	4 000	-	11 409	-	15 559	28 251	28 251	14 274	14 274	38
-	-	-	7 232	3 168	13 065	14 019	14 019	13 065	13 065	39
-	-	-	-	-	10	4 545	4 540	4 186	4 181	40
-	-	-	-	-	1 257	1 257	1 257	1 257	1 257	41
1 201	-	-	4 186	260	7 970	8 243	8 243	7 970	7 970	42
-	-	-	-	-	85	126	126	126	126	43
2 406	15 433	500	45 419	11 033	149 408	654 474	652 034	323 324	320 884	44
1 201	-	-	11 418	3 428	22 377	23 645	23 645	22 418	22 418	45
-	-	-	-	-	-	846 296	846 295	94 634	94 633	46
-	-	-	-	-	-	35 280	35 280	35 261	35 261	47
-	-	-	-	-	-	1 915	1 915	1 801	1 801	48
-	-	-	-	-	-	3 025	3 024	3 025	3 024	49
-	-	-	-	-	-	806 076	806 076	54 547	54 547	50
-	-	-	-	-	697	5 608	5 608	5 608	5 608	51
2 406	15 433	500	45 419	11 033	149 408	654 474	652 034	323 324	320 884	52
2 406	15 433	500	45 419	11 033	150 105	1 506 378	1 503 937	423 566	421 125	53

Tabellenteil C

Lfd. Nr.	Aufgabenbereich								
		Zuweisungen		Einnahmen aus Verwaltung und Betrieb					
		vom Land (Bund)	von Gemeinden und Gemeinde- verbänden	Gebühren, Entgelte, Strafen	Zinsen und sonstige Erträge aus Kapital- anlagen	übrige Einnahmen 19)	zusammen	Rück- flüsse von Darlehen	Entnahmen aus Rücklagen und aus Kapital- vermögen
1	Allgemeine Verwaltung	618	-	5	2	2 325	2 332	6	45
2	Öffentliche Sicherheit und Ordnung	-	-	-	-	-	-	-	-
	darunter								
3	Polizei	-	-	-	-	-	-	-	-
4	Zivilschutz	-	-	-	-	-	-	-	-
5	Schulen	1 066	103	32	-	90	122	-	24
	darunter								
6	Schulverwaltung	-	-	-	-	-	-	-	-
7	Volks- und Sonderschulen . .	-	-	-	-	-	-	-	-
8	Mittelschulen	-	-	-	-	-	-	-	-
9	Höhere Schulen	-	-	-	-	-	-	-	-
10	Berufsschulen	-	-	-	-	-	-	-	-
11	Berufsfach- und Fachschulen	206	-	32	-	8	40	-	-
12	Kultur	2 523	107	71	1	367	439	2	30
	darunter								
13	Wissenschaftspflege	1 031	-	-	1	107	108	-	30
14	Theater und Konzerte	-	-	-	-	-	-	-	-
15	Soziale Angelegenheiten . . .	142 055	2 833	25 670	633	82 805	109 108	3 136	685
	darunter								
16	Verwaltung der sozialen Angelegenheiten, der Jugend- hilfe und des Lasten- ausgleichs	53	3	12	74	112	198	2	-
17	Leistungen der Sozialhilfe (ohne Lastenausgleich) . . .	83 435	2 725	973	338	70 644	71 955	3 045	-
18	Einrichtungen der Sozialhilfe	10 581	12	16 262	4	4 529	20 795	2	175
19	Jugendhilfe und ihre Einrichtungen	36 905	93	8 423	214	7 520	16 157	87	510
20	Miet- und Lastenzuschüsse .	-	-	-	-	-	-	-	-
21	Übrige soziale Maßnahmen . .	11 081	-	-	3	-	3	-	-
22	Gesundheitspflege	1 269	230	143 900	47	13 679	157 626	22	1 061
	davon								
23	Gesundheitsdienst	212	-	-	24	1 390	1 414	2	3
24	Krankenhäuser, Entbindungs- und Wöchnerinnenheime . . .	118	54	18 869	-	2 162	21 031	-	47
25	Anstalten für Nerven- und Geistesranke	939	176	125 031	23	10 127	135 181	20	1 011
26	Sonstige Einrichtungen des Gesundheitswesens . . .	-	-	-	-	-	-	-	-
27	Leibesübungen und Einrichtungen	-	-	-	-	-	-	-	-
28	Bau- und Wohnungswesen	533 375	13 438	15 591	1 377	31 109	48 077	3 293	144
	darunter								
29	Bauverwaltung, Städtebau und -planung, Vermessungs- wesen, Katasteramt, Hoch- bau- und Maschinenamt . . .	-	-	1 080	-	643	1 723	7	-
30	Wohnungsbau und Wohnsiedlung	1	-	-	446	71	517	1 187	-
31	Straßen, Wege, Brücken und sonstiger Tiefbau . . .	533 374	13 438	14 511	931	30 395	45 837	2 099	144
32	Trümmerbeseitigung und -verwertung	-	-	-	-	-	-	-	-

Anmerkungen S. 26

Tabellenteil C

- 1 000

Lfd. Nr.	Aufgabenbereich								
		Zuweisungen		Einnahmen aus Verwaltung und Betrieb					
		vom Land (Bund)	von Gemeinden und Gemeinde- verbänden	Gebühren, Entgelte, Strafen	Zinsen und sonstige Erträge aus Kapital- anlagen	Übrige Einnahmen 19)	zusammen	Rück- flüsse von Darlehen	Entnahmen aus Rücklagen und aus Kapital- vermögen
33	Öffentliche Einrichtungen, Wirtschaftsförderung	4 133	96	1 323	327	88	1 738	69	1 704
	darunter								
34	Stadtentwässerung	-	-	-	-	-	-	-	-
35	Beleuchtung und übrige Rei- nigung des Gemeindegebiets .	-	-	-	-	-	-	-	-
36	Feuerlöschwesen	-	-	-	-	-	-	-	-
37	Einrichtungen der Lebensmittelversorgung und Marktwesen	-	-	-	-	-	-	-	-
38	Förderung von Land- und Forstwirtschaft, Wirtschaft und Verkehr . . .	4 133	96	1 323	327	88	1 738	69	1 704
39	Wirtschaftliche Unternehmen (den Kämmereiverwaltungen zugerechnet)	-	-	-	-	-	-	2 858	715
40	Finanz- und Steuerverwaltung, Nicht aufteilbarer Schulden- dienst	-	-	-	1 517	22	1 539	-	-
41	Allgemeines Kapitalvermögen (den Kämmereiverwaltungen zugerechnet)	-	-	-	-	-	-	52	21
42	Allgemeines Grundvermögen (den Kämmereiverwaltungen zugerechnet)	-	-	-	-	-	-	2	1 278
43	Sondervermögen (den Kämmereiverwaltungen zugerechnet)	-	-	-	-	-	-	-	-
44	Kämmereiverwaltungen insgesamt	685 039	16 807	186 592	3 904	130 485	320 981	9 440	5 707
	darunter								
45	den Kämmereiverwaltungen zugerechnete Einnahmen für das Erwerbsvermögen . .	-	-	-	-	-	-	2 912	2 014
	<u>Nachrichtlich:</u>								
46	ALLGEMEINE DECKUNGSMITTEL UND SONSTIGE IHNEN ZUGERECH- NETE EINNAHMEN FÜR DEN GESAMTHAUSHALT	158 855	314 344	615	11 244	8 795	20 654	-	-
	davon								
47	Wirtschaftliche Unternehmen	1 982	-	588	11 016	7 433	19 037	-	-
48	Allgemeines Kapitalvermögen	-	-	-	132	6	138	-	-
49	Allgemeines Grundvermögen .	-	-	27	96	1 356	1 479	-	-
50	Allgemeine Finanzzuwei- sungen und Umlageeinnahmen, Steuern und steuerähnliche Einnahmen	156 873	314 344	-	-	-	-	-	-
51	ENTNAHMEN AUS RÜCKLAGEN FÜR DEN GESAMTHAUSHALT	-	-	-	1 241	-	1 241	-	-
52	Kämmereiverwaltungen insgesamt	685 039	16 807	186 592	3 904	130 485	320 981	9 440	5 707
53	GESAMTEINNAHMEN	843 894	331 151	187 207	16 389	139 280	342 876	9 440	5 707

und Aufgabenbereichen, 4. Landschaftsverbände
DM -

Tabellenteil C

Spezielle Deckungsmittel										Lfd. Nr.
Einnahmen aus der Vermögensbewegung						insgesamt				
Erlöse aus Vermögens- ver- äußerungen	Äußere Darlehen			Innere Darlehen	zusammen	mit	ohne	darunter eigene		
	vom Land (Bund)	von Gemeinden und Gemeinde- verbänden	aus Kreditmarkt- mitteln und öffentlichen Sonder- mitteln					mit	ohne	
						Erstattungen				
-	-	-	-	-	1 773	7 740	7 740	3 511	3 511	33
-	-	-	-	-	-	-	-	-	-	34
-	-	-	-	-	-	-	-	-	-	35
-	-	-	-	-	-	-	-	-	-	36
-	-	-	-	-	-	-	-	-	-	37
-	-	-	-	-	1 773	7 740	7 740	3 511	3 511	38
-	-	-	3 971	-	7 544	7 544	7 544	7 544	7 544	39
-	-	-	-	-	-	1 539	1 539	1 539	1 539	40
-	-	-	-	-	73	73	73	73	73	41
989	-	-	4 990	-	7 259	7 259	7 259	7 259	7 259	42
-	-	-	-	-	-	-	-	-	-	43
989	746	-	83 827	1 530	102 239	1 125 066	964 415	422 474	261 823	44
989	-	-	8 961	-	14 876	14 876	14 876	14 876	14 876	45
-	-	-	-	-	-	493 853	493 853	20 654	20 654	46
-	-	-	-	-	-	21 019	21 019	19 037	19 037	47
-	-	-	-	-	-	138	138	138	138	48
-	-	-	-	-	-	1 479	1 479	1 479	1 479	49
-	-	-	-	-	-	471 217	471 217	-	-	50
-	-	-	-	-	-	1 241	1 241	1 241	1 241	51
989	746	-	83 827	1 530	102 239	1 125 066	964 415	422 474	261 823	52
989	746	-	83 827	1 530	102 239	1 620 160	1 459 509	444 369	283 718	53

Tabellenteil C

Lfd. Nr.	Aufgabenbereich								
		Zuweisungen		Einnahmen aus Verwaltung und Betrieb					
		vom Land (Bund)	von Gemeinden und Gemeinde- verbänden	Gebühren, Entgelte, Strafen	Zinsen und sonstige Erträge aus Kapital- anlagen	Übrige Einnahmen 19)	zusammen	Rück- flüsse von Darlehen	Entnahmen aus Rücklagen und aus Kapital- vermögen
1	Allgemeine Verwaltung	54	20	-	40	30	70	-	-
2	Öffentliche Sicherheit und Ordnung	-	-	-	-	-	-	-	-
3	Schulen	-	-	-	-	-	-	-	-
4	Kultur	-	-	-	-	-	-	-	-
5	Soziale Angelegenheiten . . .	-	-	-	-	-	-	-	-
6	Gesundheitspflege	-	-	-	-	-	-	-	-
7	Bau- und Wohnungswesen	643	11	-	152	4	156	1 264	316
8	darunter Bauverwaltung, Städtebau und -planung, Vermessungs- wesen, Katasteramt, Hoch- bau- und Maschinenamt . . .	643	5	-	141	4	145	412	-
9	Wohnungsbau und Wohnsiedlung	-	-	-	11	-	11	17	16
10	Straßen, Wege, Brücken und sonstiger Tiefbau . . .	-	6	-	-	-	-	835	300
11	Öffentliche Einrichtungen, Wirtschaftsförderung	83	-	-	-	-	-	-	-
12	darunter Förderung von Land- und Forstwirtschaft, Wirtschaft und Verkehr . . .	83	-	-	-	-	-	-	-
13	Wirtschaftliche Unternehmen (den Kämmererverwaltungen zugerechnet)	-	-	-	-	-	-	-	-
14	Finanz- und Steuerverwaltung, Nicht aufteilbarer Schuldendienst	-	-	-	258	159	417	-	-
15	Allgemeines Kapitalvermögen (den Kämmererverwaltungen zugerechnet)	-	-	-	-	-	-	-	-
16	Allgemeines Grundvermögen (den Kämmererverwaltungen zugerechnet)	-	-	-	-	-	-	-	-
17	Sondervermögen (den Kämmererverwaltungen zugerechnet)	-	-	-	-	-	-	-	-
18	Kämmererverwaltungen insgesamt	780	31	-	450	193	643	1 264	316
19	darunter den Kämmererverwaltungen zugerechnete Einnahmen für das Erwerbsvermögen . .	-	-	-	-	-	-	-	-
<u>Nachrichtlich:</u>									
20	ALLGEMEINE DECKUNGSMITTEL UND SONSTIGE IHNEN ZUGERECHNETE EINNAHMEN FÜR DEN GESAMTHAUSHALT	-	14 597	-	-	56	56	-	-
21	davon Wirtschaftliche Unternehmen	-	-	-	-	-	-	-	-
22	Allgemeines Kapitalvermögen	-	-	-	-	-	-	-	-
23	Allgemeines Grundvermögen .	-	-	-	-	56	56	-	-
24	Allgemeine Finanzaufwendungen und Umlageeinnahmen, Steuern und steuerähnliche Einnahmen	-	14 597	-	-	-	-	-	-
25	ENTNAHMEN AUS RÜCKLAGEN FÜR DEN GESAMTHAUSHALT	-	-	-	58	-	58	-	14
26	Kämmererverwaltungen insgesamt	780	31	-	450	193	643	1 264	316
27	GESAMTEINNAHMEN	780	14 628	-	508	249	757	1 264	330

Anmerkungen S. 26

nach Arten und Aufgabenbereichen

Ruhrkohlenbezirk

DM -

Tabellenteil C

Spezielle Deckungsmittel										Lfd. Nr.
Einnahmen aus der Vermögensbewegung						insgesamt				
Erlöse aus Vermögens- ver- äußerungen	Äußere Darlehen			Innere Darlehen	zusammen	mit	ohne	darunter eigene		
	vom Land (Bund)	von Gemeinden und Gemeinde- verbänden	aus Kreditmarkt- mitteln und öffentlichen Sonder- mitteln					mit	ohne	
						Erstattungen				
-	-	-	-	-	-	144	144	70	70	1
-	-	-	-	-	-	-	-	-	-	2
-	-	-	-	-	-	-	-	-	-	3
-	-	-	-	-	-	-	-	-	-	4
-	-	-	-	-	-	-	-	-	-	5
-	-	-	-	-	-	-	-	-	-	6
-	-	-	-	-	1 580	2 390	2 390	1 736	1 736	7
-	-	-	-	-	-	-	-	-	-	8
-	-	-	-	-	412	1 205	1 205	557	557	9
-	-	-	-	-	33	44	44	44	44	10
-	-	-	-	-	1 135	1 141	1 141	1 135	1 135	11
-	-	-	-	-	-	83	83	-	-	12
-	-	-	-	-	-	-	-	-	-	13
-	-	-	-	-	-	83	83	-	-	14
-	-	-	-	-	-	-	-	-	-	15
-	-	-	-	-	-	417	417	417	417	16
-	-	-	-	-	-	-	-	-	-	17
-	-	-	-	-	-	-	-	-	-	18
-	-	-	-	-	1 580	3 034	3 034	2 223	2 223	19
-	-	-	-	-	-	-	-	-	-	20
-	-	-	-	-	-	14 653	14 653	56	56	21
-	-	-	-	-	-	-	-	-	-	22
-	-	-	-	-	-	56	56	56	56	23
-	-	-	-	-	-	14 597	14 597	-	-	24
-	-	-	-	-	14	72	72	72	72	25
-	-	-	-	-	1 580	3 034	3 034	2 223	2 223	26
-	-	-	-	-	1 594	17 759	17 759	2 351	2 351	27

Anhang

Sachregister

A

Seite

Abwicklung der Vorjahre	28f, 62-67, 76f
Aktivitätsbezüge	130, 132
Allgemeine Deckungsmittel s. "Deckungsmittel"	
Allgemeine Finanzausweisungen s. "Finanzausweisungen"	
Allgemeine Umlagen s. "Umlagen"	
Allgemeine Verwaltung	38-43, 72f, 76, 80, 82 usw. bis 112; 135, 136, 138, 148f 152f, 156f usw. bis 188f; 190f, 194f, 198f, 204f, 206f, 212f, 216f, 220f usw. bis 252f; 254f, 258f, 262f, 266f
Allgemeiner sächlicher Verwaltungsaufwand	30f, 36, 39, 45, 51, 57, 63, 114, 116; 148, 140, 152, 154 usw. bis 202
Allgemeines Grundvermögen s. "Grundvermögen"	
Allgemeines Kapitalvermögen s. "Kapitalvermögen"	
Amtsumlage s. "Umlagen"	
Angestellte, persönliche Ausgaben s. "Beamte und Angestellte"	
Anstalten und öffentliche Einrichtungen, Wirtschaftsförderung s. "Kommunale Anstalten und Einrichtungen"	
Anstalten für Nerven- und Geisteskrankhe	148f, 152f, 156f usw. bis 180f; 194f, 198f, 204f, 206f; 212f, 216f, 220f usw. bis 244f; 258f, 262f,
Anteilbeträge der c.R. an die ac. R.	69, 115, 117; 149, 151, 153, 155 usw. bis 203
Arbeiter, persönliche Ausgaben	130, 132
Atomforschung, Wissenschaftliche Bibliotheken und Archive, übrige Wissenschaft	44-49, 72f
Ausgaben	
Außerordentliche	115, 117; 149, 151, 153, 155 usw. bis 203
Bereinigte	86-93, 115, 117, 149, 151, 153, 155 usw. bis 203; 204-211
Bruttoausgaben	79-81, 114-117, 149-203
Eigenausgaben	94-101, 115, 117, 149, 151, 153, 155 usw. bis 203; 204-211
Gesamtausgaben	20-23 28f, 30f, 36f, 150f, 154f, 158f, 162f, 168f, 172f, 174f usw. bis 186f; 188f, 192
Kriegsschädenbeseitigung	136-140
Lastenausgleich	141
Mehrausgaben	125, 129
Nettoausgaben	28f
Persönliche	20-23 36, 68, 114, 116, 130-133; 148, 150, 152, 154 usw. bis 202
Reinausgaben	82-95, 115, 117; 149, 151, 153, 155 usw. bis 203
Sächliche Zweckausgaben	36, 39, 45, 51, 57, 63, 114, 116; 148, 150, 152, 154 usw. bis 202
Unmittelbare Ausgaben	20-23 28f, 30f, 36; 39, 45, 51, 57, 63
Unbereinigte Gesamtausgaben	20-23 28f, 30f, 36
Vermögensbewegung	28f, 30f, 36, 114-117, 140, 148-203
Vermögensunwirksame s. "Verwaltungs- und Zweckausgaben"	
Vermögenswirksame s. "Ausgaben der Vermögensbewegung"	
Verwaltungs- und Zweckausgaben	20-23 28f, 30f, 36, 114, 116; 148, 150, 152, 154 usw. bis 202
Ausgleichsstock, Zuweisungen aus dem	122, 126
Ausgleichsforderungen	62-67, 76f
Außerordentliche Ausgaben s. "Ausgaben"	

B

Seite

Badebetriebe s. "Kur- und Badebetriebe"

Bank-, Spar- und Kreditinstitute 68, 70
 Bauinvestitionen (Bauausgaben) 30f, 36, 39, 45, 51, 57, 63, 69, 115, 117, 134-135, 140; 149, 151, 153, 155 usw. bis 203

Bau- und Wohnungswesen 20-23, 56-61, 62-67, 76f, 79, 81, 83 usw. bis 113; 135, 137, 139, 148f, 152f, 156f, 160f, usw. bis 188f; 190f, 194f, 198f, 202f, 208f, 210f, 212f, 216f, 220f, usw. bis 252f; 254f, 258f, 262f, 266f

Bauverwaltung, Städtebau und -planung, Vermessungswesen, Katasteramt, Hochbau- und Maschinenamt 56-61, 76f, 148f, 152f, 156f usw. bis 180f; 194f, 198f, 202f, 208f, 210f; 212f, 216f, 220f usw. bis 244f; 258f, 262f, 266f

Beamte und Angestellte, persönliche Ausgaben 30f, 38, 44, 50, 56, 62, 130-133

Beleuchtung und Reinigung 50-55, 74f, 150f, 154f, 158f usw. bis 182f; 184f, 190f, 196f, 200f, 208f, 210f; 214f, 218f, 222f usw. bis 246f; 248f, 254f, 260f, 264f

Bereinigte Ausgaben

mit Erstattungen 90-93, 204-211
 ohne Erstattungen 86-89, 115, 117; 149, 151, 153, 155 usw. bis 203

Bereinigter Finanzbedarf s. "Bereinigte Ausgaben"

Berufsfachschulen 38-43, 72f, 125; 148f, 152f, 156f, 160f usw. bis 184f; 190f, 194f, 198f, 204f, 206f; 212f, 216f, 220 usw. bis 248f; 254f, 258f, 262f

Bestattungswesen 56-61, 74f

Beteiligungen 39, 45, 51, 57, 63, 69, 114, 116, 149, 151, 153, 155 usw. bis 203

Bewegliche Vermögen s. "Vermögen"

Biersteuer 34f

Brücken s. "Straßenbau"

Bruttoausgaben s. "Ausgaben"

Bundesautobahnen einschl. Brücken 56-61, 76f

Bundesstraßen einschl. Brücken 56-61, 76f

D

Darlehen

Aufnahme 36, 71, 106-109, 119, 121, 140; 213, 215, 217 usw. bis 267

Gewährung 20-23, 30f, 36, 39, 45, 51, 57, 63, 69, 114, 116; 148, 150, 150, 152, 154 usw. bis 202

Innere 20-23 36, 71, 119, 121; 213, 215, 217 usw. bis 267

Rückflüsse 20-23 36, 71, 118, 120; 212, 214, 216 usw. bis 266

Deckungsbedarf 115, 117

Deckungsmittel

Allgemeine 122-129

Spezielle (verwaltungszweiggebundene)

mit Erstattungen 62-67, 76f, 119, 121; 213, 215, 217 usw. bis 267

ohne Erstattungen 106-113, 119, 121; 213, 215, 217 usw. bis 267

Eigene spezielle

mit Erstattungen 119, 121; 213, 215, 217 usw. bis 267

ohne Erstattungen 119, 121; 213, 215, 217 usw. bis 267

Übrige 20-23 110-113

Domänen und Forsten 50f, 52f, 54f, 68, 70, 74f

Durchschnittsbesätze s. "Realsteuern"

E	
Eigenausgaben (Reiner Finanzbedarf)	
mit Erstattungen	98-101, 204-211
ohne Erstattungen	94-97, 115, 117, 149, 151, 153, 155 usw. bis 203
Einkommensteuer	34f
Einnahmen	
Gesamteinnahmen	28f, 32f, 36; 215f, 218f, 222f usw. bis 250f; 252f, 256f, 260f, 264f, 266f
Kriegsschädenbeseitigung	136-140
Mehreinnahmen	125, 129
Steuern und steuerähnliche Einnahmen s. "Steuern"	
Unmittelbare Einnahmen	20-23 28f, 32f, 36; 43, 49, 55, 61, 67
Unbereinigte Gesamteinnahmen	20-23, 28f, 32f, 36
Übrige	20-23, 32f, 36, 42, 71, 118, 120, 212, 214, 216 usw. bis 266
Vermögensbewegung	28f, 32f, 36, 43, 49, 55, 61, 57, 71; 118f, 120; 212f, 214f, 216f usw. bis 266f
Vermögensunwirksame s. "Einnahmen aus Verwaltung und Betrieb"	
Vermögenswirksame s. "Einnahmen aus der Vermögensbewegung"	
Verwaltung und Betrieb	20-23, 28f, 32f, 36, 43, 49, 55, 61, 67; 118, 120, 212, 214, 216 usw. bis 266
Einrichtungen	
Gesundheitswesen s. "Gesundheitswesen"	
Jugendhilfe s. "Jugendhilfe"	
Kommunale s. "Kommunale Anstalten und Einrichtungen" und "Öffentliche Einrichtungen, Wirtschaftsförderung"	
Kriegsfolgenhilfe s. "Fürsorge, Einrichtungen und Leistungen"	
Lebensmittelversorgung und Marktwesen s. "Lebensmittelversorgung"	
Leibesübungen und Jugendpflege s. "Leibesübungen"	
Wissenschaftliche s. "Wissenschaftliche Einrichtungen"	
Elektrizitätsversorgung	36, 37, 68, 70, 114, 128
Entbindungs- und Wöchnerinnenheime s. "Krankenhäuser"	
Entgelte s. "Gebühren, Entgelte, Strafen"	
Entnahmen aus Rücklagen und aus Kapitalvermögen	
Gesamthaushalt	20-23, 214, 218, 222f usw. bis 250f; 252f, 256f, 260f, 264f, 266f
Verwaltungszweige	36, 43, 49, 55, 61, 67, 71; 212, 214, 216 usw. bis 266
Entwicklungshilfe	62-67, 72f
Erlöse aus Vermögensveräußerungen	20-23, 32f, 36, 43, 49, 55, 61, 67, 71; 119, 121; 213, 215, 217 usw. bis 267
Ernährung s. "Förderung von Land- und Forstwirtschaft"	
Erstattungen	28f, 30f, 32f, 119, 121; 213, 215, 217 usw. bis 267
Erträge	
Allgemeines Grundvermögen s. "Grundvermögen"	
Allgemeines Kapitalvermögen s. "Kapitalvermögen"	
Kapitalanlagen s. "Kapitalanlagen"	
Land- und Forstwirtschaft s. "Land- und Forstwirtschaft"	
Sondervermögen s. "Sondervermögen"	
Wirtschaftliche Unternehmen s. "Wirtschaftliche Unternehmen"	
Erweiterungs- und Umbauten s. "Neu- und Wiederaufbau"	
Erwerbsvermögen	
Ausgaben	30f, 36, 39, 45, 51, 57, 63; 69, 79, 81, 83 usw. bis 105; 150f, 154f, 158f, 162f usw. bis 186f; 188f, 192f, 196f, 200f, 202f, 208f, 210f
Einnahmen	36, 71, 107, 109, 111, 113; 118f, 120f, 214f, 218f, 222f usw. bis 250f, 252f, 256f, 260f, 264f, 266f
Zuschußbedarf	103, 105
Erwerb von Grundvermögen s. "Grundvermögen"	

F

Seite

Fachschulen s. "Berufsfachschulen"	
Feuerlöschwesen	56-61, 74f, 135, 150f, 154f, 158f, usw. bis 182f; 184f, 188f, 190f, 196f, 200f, 208f, 210f; 214f, 218f, 222f usw. bis 246f; 248f, 252f, 254f, 260f, 264f
Finanzbedarf s. "Reinausgaben"	
Bereinigter s. "Bereinigte Ausgaben"	
Reiner s. "Eigenausgaben"	
Finanzstatistischer Abschluß	28
Finanz-, Steuer- und Schuldenverwaltung	38-43, 66-71, 72f, 76f, 79, 81, 83 usw. bis 113; 135, 137, 139, 150f, 154f, 158f usw. bis 186f; 188f, 192f, 196f, 200f, 202f, 208f; 210f, 214f usw. bis 250f; 252f, 256f, 260f, 264f, 266f
Finanzzuweisungen, allgemeine	20-23, 122, 126; 214f, 218f, 222 usw. bis 250f; 252f, 256f, 260f, 264f, 266f
Flurbereinigung s. "Umlegung"	
Förderung	
Handel, Industrie und Gewerbe	50-55, 74f
Land- und Forstwirtschaft	50-55, 68, 70, 74f; 150f, 154f, 158f usw. bis 182f, 184f, 188f, 190f, 196f, 200f, 202f, 208f; 210f, 214f, 218f usw. bis 246f; 248f, 252f, 254f, 260f, 264f, 266f
Wirtschaft und Verkehr	50-55, 74f, 79, 81 usw. bis 111; 135, 137, 139; 150f, 154f, 158f usw. bis 182f; 184f, 188f, 190f, 196f, 200f, 202f, 208f; 210f, 214f, 218f usw. bis 246f; 248f, 252f, 254f, 260f, 264f, 266f
Forsten s. "Domänen und Forsten"	
Forstwirtschaft s. "Land- und Forstwirtschaft"	
Fürsorge (soziale Angelegenheiten)	
Allgemeine	44-49, 72f, 148f, 152f, 156f usw. bis 188f; 190f, 194f, 198f; 204f, 206f; 210f, 216f, 220f usw. bis 252f; 254f, 258f, 262f
Einrichtungen	44-49, 72f; 148f, 152f, 156f usw. bis 180f; 194f, 198f, 204f, 206f, 212f, 216f, 220f usw. bis 244f; 258f, 262f
Kriegsschädenbeseitigung	137, 139
Verwaltung	44-49, 72f, 148f, 152f, 156f usw. bis 180f; 194f, 198f; 204f, 206f; 212f, 216f, 220f usw. bis 244f; 258f, 262f
Jugendhilfe	44-49, 72f, 79, 81, 83 usw. bis 113; 135; 148f, 152f, 156f usw. bis 188f; 190f, 194f, 198f, 202f, 204f, 206f; 212f, 216f, 220f usw. bis 252f; 254f, 258f, 262f, 266f

G

Gasversorgung	68, 70, 124, 128
Gebietskörperschaften s. "Zuweisungen"	
Gebühren, Entgelte, Strafen	20-23, 32f, 36, 42, 48, 54, 60, 66; 118, 120; 212, 214, 216 usw. bis 266
Geisteskranke s. "Anstalten für Nerven- und Geisteskranke"	
Gesamtausgaben s. "Ausgaben"	
Gesamteinnahmen s. "Einnahmen"	
Gesamthaushalt	
Mehreinnahmen und Mehrausgaben	125, 129
Entnahmen aus Rücklagen	20-23, 32f, 214f, 218f, 222f usw. bis 250f; 252f, 256f, 260f, 264f, 266f
Zuführungen an Rücklagen	20-23, 150f, 154f, 158f usw. bis 186f; 188f, 192f, 196f, 200f, 202f
Rücklagen für den	30f, 125, 129
Gesundheit, Sport und Leibesübungen	50-55, 74f; 148f, 152f, 156f usw. bis 180f; 194f, 198f; 204f, 206f; 212f, 216f, 220f usw. bis 244f; 258f, 262f
Gesundheits- und Jugendpflege s. auch "Leibesübungen und Jugendpflege"	50-55, 74f, 79, 81, 83 usw. bis 113; 135, 137, 139; 148f, 152f, 156f usw. bis 188f; 190f, 194f, 198f, 202f, 204f, 206f; 214f, 216f, 220f usw. bis 252f; 254f, 258f, 262f, 266f
Einrichtungen, sonstige	148f, 152f, 156f usw. bis 180f; 194f, 198f, 204f, 206f; 210f, 216f, 220f usw. bis 244f; 258f, 262f

Getränkesteuer	123, 127
Gewährung von Darlehen s. "Darlehen"	
Gewerbe s. "Förderung"	
Gewerbsteuer	
Ausgleichszuschüsse	147
nach Ertrag und Kapital	20-23, 123, 127, 144-146
nach der Lohnsumme	20-23, 123, 127, 146, 147
Gewogene Durchschnittshebesätze s. "Realsteuern"	
Große Instandsetzungen s. "Neu- und Wiederaufbau"	
Grundbeträge der Realsteuern s. "Realsteuern"	
Grunderwerbsteuer	34f
Grundsteuer	20-23, 34f, 123, 127, 142, 146
Grundsteuerausfallentschädigung (Grundsteuer- ergänzungszuschüsse	122, 126, 147
Grundvermögen	
Allgemeines	62-67, 76f, 79, 81, 83, 85, 87 bis 113, 125, 129; 150, 154f, 158f usw. bis 186f; 188f, 192f, 196f, 200f; 204f, 208f, 210f, 214f, 218f usw. bis 250f; 252f, 256f, 260f, 264f, 266f
Erlöse aus Verkäufungen s. "Erlöse aus Vermögensverkäufungen"	
Erträge	125, 129
Erwerb	115, 117; 149, 151, 153 usw. bis 203
Persönliche Ausgaben	20-23, 131, 133

H

Häfen s. "Wasserstraßen"	
Hafen- und Umschlagunternehmen	68, 70, 124, 128
Handel s. "Förderung"	
Hebesatzgruppen	142-147
Hochbauamt s. "Bauverwaltung"	
Hochschulen, sonstige, Lehrerausbildung und allgemeine Aufgaben für die Hochschule	38-43, 72f
Hochschulkliniken	38-43, 72f
Hoheitsverwaltungen	62-67, 76f
Hoheits- und Kammereiverwaltungen	62-67, 76f
Höhere Schulen	38-43, 72f, 135; 148f, 152f, 156f usw. bis 188f; 190f, 194f, 198f, 204f, 206f; 214f, 216f, 220f usw. bis 252f; 254f, 258f, 262f

I

Industrie s. "Förderung"	
Innere Verwaltung und allgemeine Staatsaufgaben s. "Allgemeine Verwaltung"	
Innere Darlehen s. "Darlehen"	
Innere Verwaltung s. "Allgemeine Verwaltung"	
Instandsetzungen, große s. "Neu- und Wiederaufbau"	
Instandsetzung von unbeweglichem Vermögen s. "Vermögen"	
Investitionen s. "Neu- und Wiederaufbau"	

J

Seite

Jugendhilfe und ihre Einrichtungen	44-49, 72f, 148f, 152f, 156f usw. bis 180f; 194f, 198f, 204f, 206f, 212f, 216f, 220f usw. bis 244f; 258f, 262f
außerdem Fürsorge und Jugendhilfe	44-49, 72f, 79, 81, 83 usw. bis 113; 135, 137, 139, 148f, 152f, 156f usw. bis 188f; 190f, 194f, 198f; 202f, 206f; 212f, 216f, 220f usw. bis 252f; 254f, 258f, 262f, 266f

K

Kämmereiverwaltungen	79, 81, 83 usw. bis 113; 150f, 154f, 158f usw. bis 186f; 188f, 192f, 196f, 200f, 202f, 208f, 210f; 214f, 218f, 222f, usw. bis 250f; 252f, 256f, 260f, 264f, 266f
Kämmerei- und Hoheitsverwaltungen	62-67, 76f
Kapitalanlagen, Erträge	36, 70, 118, 120; 212, 214, 216 usw. bis 266
Kapitalvermögen	
Allgemeines	125, 129; 150f, 154f, 168f usw. bis 186f; 188f, 192f, 196f, 200f, 202f, 208f; 210f, 214f, 218f, usw. bis 250f; 252f, 256f, 260f, 264f, 266f
Entnahmen s. "Entnahmen"	
Erträge	125, 129
Zuführungen s. "Rücklagen"	
Katasteramt s. "Bauverwaltung"	
Kinosteuer	123, 127
Kirchliche Angelegenheiten	34-39, 58f
Kombinierte Versorgungs- und Verkehrsunternehmen	68, 70, 125, 129
Kombinierte Versorgungsunternehmen	68, 70, 124, 128
Kommunale Anstalten und Einrichtungen s. auch "Öffentliche Einrichtungen, Wirtschaftsförderung"	50-55, 74f, 79, 81, 83 usw. bis 113; 135, 137, 139; 150f, 154f, 158f, usw. bis 182f; 184f, 188f, 190f, 196f, 200f, 202f, 208f; 210f, 214f, 218f usw. bis 246f; 248f, 252f, 254f, 260f, 264f, 266f
Konzerte s. "Theater"	
Körperschaftsteuer	34f
Kraftfahrzeugsteuer	34f
Krankenhäuser, Entbindungs- und Wöchnerinnenheime	135; 148f, 152f, 156f usw. bis 184f; 190f, 194f, 198f, 204f, 206; 212f, 216f, 220f usw. bis 248f; 252f, 254f, 258f, 262f
Kreditmarktmittel s. auch "Schuldenaufnahmen"	
Kreisstraßen (L II O)	56-61, 76f
Kriegsfolgebehörden	44-49, 72f
Kriegsfolgelasten	56-61, 76f
Kriegsfolgenhilfe s. "Fürsorge" (Allgemeine Einrichtungen)	
Kriegsgefangenenentschädigung nach dem Kriegsgefangenenentschädigungsgesetz	
Leistungen	44-49, 72f; 148f, 152f, 156f usw. bis 180f; 194f, 198f, 204f, 206f; 214f, 216f, 220f usw. bis 253f; 258f, 262f
Verwaltungsaufwand	44-49, 72f; 148f, 152f, 156f usw. bis 180f; 194f, 198f, 204f, 206f; 212f, 216f, 220f usw. bis 244f; 258f, 262f
Kriegsschädenbeseitigung	
Ausgaben	136-140
Einnahmen	136-140
Kultur s. auch "Wissenschaft"	78, 80, 82 usw. bis 112; 135, 136, 138; 148f, 152f, 156f usw. bis 188f; 190f, 194f, 198f, 202f, 204f, 206f; 212f, 216f, 220f usw. bis 252f; 254f, 258f, 262f, 266f
Kulturbau s. "Wasser- und Kulturbau"	
Kunst und Volksbildung, Heimatpflege	44-49, 72f
Kur- und Badebetriebe, Mineralquellen	68, 70, 125, 129

Land- und Forstwirtschaft

Erträge	36, 70, 125, 129
Förderung	68,70, 150f, 154f, 158f usw. bis 182f, 184f, 188f, 190f, 196f, 198f, 202f, 208f; 210f, 214f, 218f usw. bis 246f; 248f, 252f, 254f, 260f, 266f
Landesplanung s. "Vermessungswesen"	
Landschaftsverbandsumlage s. "Umlagen"	
Landstraßen I. und II. Ordnung einschl. Brücken	20-23, 56-61, 76f
Landwirtschaftliche Siedlungen	50-55, 62-67, 74f, 76f
Lastenausgleich	
Amt bzw. Verwaltung	148f, 152f, 156f usw. bis 180f; 194f, 198f, 204f, 206; 212f, 216f, 220f usw. bis 244f; 258f, 262f
Einnahmen	141
Leistungen	141
Lebensmittelversorgung und Marktwesen,	
Einrichtungen	56-61, 74f, 150f, 154f, 158f usw. bis 182f; 184f, 190f, 196f, 200f, 208f; 210f, 214f, 218f usw. bis 246f; 248f, 254f, 260f, 274f
Leibesübungen und Jugendpflege und ihre Einrichtungen s. auch "Gesundheits- und Jugendpflege"	50-55, 74f, 135; 148f, 152f, 156f usw. bis 180f; 184f, 188f, 190f, 194f, 198f, 202f, 204f, 206f; 212f, 216f, 220f usw. bis 244f; 248f, 252f, 254f, 258f, 262f, 266f
Leistungen nach dem Kriegsgefangenenentschädigungsgesetz s. "Kriegsgefangenenentschädigung"	
Lohnsummensteuer	20-23, 30f, 123, 127, 146
Lotterie- und Rennwettsteuer	34f
Lotterieunternehmen, Einnahmen	34f
Lotto s. "Zahlenlotto"	
Luftschutz und Amt für Verteidigungsalasten	148f, 152f, 156f usw. bis 184f; 190f, 194f, 198f, 204f, 206f; 212f, 216f, 220f usw. bis 248f; 254f, 258f, 262f

M

Marktwesen s. "Lebensmittelversorgung"

Maschinenamt s. "Bauverwaltung"

Mehrausgaben

Außerordentliche Rechnung	125, 129
Gesamthaushalt	125, 129

Mehreinnahmen

Außerordentliche Rechnung	125, 129
Gesamthaushalt	125, 129
Miet- und Lastenbeihilfen	148f, 152f, 156f usw. bis 180f; 194f, 198f, 204f; 206f; 212f, 216f, 220f usw. bis 244f; 258f, 262f
Mieten, Pachten	36, 42, 48, 54, 60, 66, 70
Mineralquellen s. "Kur- und Badebetriebe"	
Mittelschulen s. "Realschulen"	
Musik s. "Theater"	

N

Nerven- und Geisteskranke s. "Anstalten für Nerven- und Geisteskranke"

Neuanschaffung von beweglichen Vermögen s. "Vermögen"

Neu- und Wiederaufbau, Erweiterungs- und Umbauten, große Instandsetzungen	20-23, 36, 39, 45, 51, 57, 63; 69, 115, 117, 140; 149, 151, 153 usw. bis 203
---	--

Nichtaufteilbarer Schuldendienst s. "Schuldendienst"

O

Seite

Oberste Staatsorgane	37-43, 72f
Ordentliche Gerichte und Staatsanwaltschaften, Strafvollzugsanstalten	38-43, 72f
Öffentliche Einrichtungen, Wirtschaftsförderung s. auch "Kommunale Anstalten"	20-23, 79, 81, 83 usw. bis 113; 135, 137, 139; 150f, 154f, 158f usw. bis 182f; 184f, 188f, 190f, 196f, 200f, 202f, 208f; 210f, 214f, 218f usw. bis 246f; 248f, 252f, 254f, 260f, 264f, 266
Öffentliche Sicherheit und Ordnung	38-43, 72f, 78, 80, 82 usw. bis 112; 135, 136, 138; 148f, 152f, 156f usw. bis 188f; 190f, 194f, 198f, 202f, 204f, 206f; 212f, 216f, 220f usw. bis 252f; 254f, 258f, 262f, 266f

P

Persönliche Ausgaben (einschl. sonstige persönliche Ausgaben und Versorgungsbezüge)	
Arten	36, 38, 44, 50, 56, 62, 68, 74f, 130-133
Verwaltungszweige	36, 38, 44, 50, 56, 62, 68, 74f, 114, 116; 148, 150, 152 usw. bis 202
Personalstand	20-23, 131
Polizei	38-43, 72f, 148f, 152f, 156f usw. bis 180f; 194f, 198f, 204f, 206f; 212f, 216f, 220f usw. bis 244f; 258f, 262f

R

Realschulen	38-43, 62f, 135; 148f, 152f, 156f usw. bis 188f; 190f, 194f, 198f, 204f, 206f; 212f, 216f, 220f usw. bis 252f; 254f, 258f, 262f
-----------------------	---

Realsteuern

Einnahmen	20-23, 123, 127
Gewogene Durchschnittsbesätze	133, 145, 147
Grundbeträge	132, 147
Steuerkraft	146

Rechtsschutz	38-43, 62f
------------------------	------------

Reinausgaben s. "Ausgaben"

Reiner Finanzbedarf s. "Eigenausgaben"

Reinigung s. "Beleuchtung und Reinigung"

Rückflüsse von Darlehen s. "Darlehen"

Rücklagen

Gesamthaushalt	62-67, 76f, 115, 129
Entnahmen	36, 62-67, 71, 76f; 214f, 218f, 222f usw. bis 250f; 252f, 256f, 260f, 264f, 266f
Zuführungen	30f, 36, 39, 45, 51, 57, 63, 69; 150f, 154f, 158f usw. bis 176f; 188f, 192f, 196f, 200f, 202f

Verwaltungszweige

Entnahmen	36, 71, 116, 120; 212, 214, 216 usw. bis 264
Zuführungen (einschl. Kapitalvermögen und Beteiligungen)	30f; 149, 151, 153 usw. bis 203

Ruhrsiedlungsverbandumlage s. "Umlagen"

S

Sachvermögen s. "Erlöse aus Vermögensveräußerungen"

Sächliche Zweckausgaben s. "Ausgaben"

Schiffahrt s. "Wasserstraßen"

Schlüsselzuweisungen s. "Zuweisungen"

Schulden s. auch "Darlehen"	
bei Gebietskörperschaften (einschl. Zuweisungen)	32f, 36, 62-67, 70, 71, 76f, 106-109, 119, 121; 213, 215, 217 usw. bis 267
aus Kreditmarktmitteln und innere Darlehen . . .	20-23, 32f, 36, 62-67, 71, 76f, 119, 121; 213, 215, 217 usw. bis 267
für Kriegsschädenbeseitigung	140
Schuldendienst	
Nicht aufteilbarer	152f, 154f, 158f usw. bis 186; 188f, 192f, 196f, 200f, 202f, 208f, 210f, 214f, 218f, 222f usw. bis 250f, 252f, 256f, 260f, 264f, 266f
Tilgungen	20-23, 30f, 36, 39, 45, 51, 57, 63, 68, 114, 116; 138, 150, 152 usw. bis 202
Zinsen	20-23, 30f, 32f; 36, 114, 116; 148, 150, 152 usw. bis 202
Schuldenverwaltung s. "Finanzverwaltung"	
Schulen	20-23, 38-73, 72f; 78, 80, 72 usw. bis 112; 135; 148f, 152f, 156f usw. bis 188f, 190f, 194f, 198f, 202f, 204f, 206f; 212f, 216f, 220f usw. bis 252f, 254f, 258f, 262f, 266f
Kriegsschädenbeseitigung	136, 140
Verwaltung, Ministerium	38-43, 72f, 148f, 152f, 156f usw. bis 174f; 190f, 194f, 198f, 204f, 206f, 212f, 216f, 220f usw. bis 248f, 254f, 258f, 262f
Sicherheit, Öffentliche s. "Öffentliche Sicherheit und Ordnung"	
Siedlungen, landwirtschaftliche	50-55, 74f
Sonderschulen s. "Volks- und Sonderschulen"	
Sondervermögen	150f, 154f, 158f usw. bis 186f; 188f, 192f, 196f, 200f, 202f, 208f, 210f, 214f, 218f, 222f usw. bis 250f, 252f, 256f, 260f, 264f, 266f
Sonstige Umlagen s. "Umlagen"	
Sonstige Verkehrsunternehmen	68, 70, 124, 128
Soziale Angelegenheiten	20-23, 44-49, 72f, 79, 81, 83 usw. bis 113; 135; 148f, 152f, 156f usw. bis 188f, 190f, 194f, 202f, 204f, 206f; 212f, 216f, 220f usw. bis 252f; 254f, 258f, 262f, 266f
Spar- und Kreditinstitute s. "Bank-, Spar- und Kreditinstitute"	
Spezielle Deckungsmittel s. "Deckungsmittel"	
Spiel- und Wettunternehmen	34f
Sport und Leibesübungen	50-55, 74f
Städtebau und -planung s. "Bauverwaltung"	
Stadtentwässerung	20-23, 36, 37, 50-55; 74f; 154f, 158f, 162f usw. bis 170f; 178f, 196f, 200; 218f, 222f, 226f usw. bis 234f, 242f, 246f, 260f, 264f
Steuern	
Landessteuern	34f
Steuerkraft (Realsteuerkraft)	146f
Steuerkraftmeßzahl	147
Steuern und steuerähnliche Einnahmen	20-23, 34f, 62-67, 76f, 123, 127; 214f, 218f, 222f usw. bis 250f; 252f, 256f, 260f, 264f, 276f
Steuerverwaltung s. "Finanzverwaltung"	
Strafen s. "Gebühren, Entgelte, Strafen"	
Straßenbau (Straßen, Wege, Brücken)	20-23, 135; 149f, 152f, 156f usw. bis 188f; 190f, 194f, 198f, 202f, 208f, 210f, 212f, 216f, 220 usw. bis 252f, 254f, 258f, 262, 276

T

Talsperren, Wasserversorgung und Abwasserbeseitigung	36, 37, 50-65, 74f
Theater und Musik bzw. Konzerte	44-49, 72f; 148f, 152f, 156f usw. bis 184f; 190f, 194f, 198f, 202f, 206f; 212f, 216f, 220f usw. bis 248f; 254f, 258f, 262f
Tiefbau s. "Straßenbau"	
Tilgungen s. "Schuldendienst"	
Tierzucht, Tiergesundheit, Tierhaltung	50-55, 74f
Toto	34f
Trümmerbeseitigung und -verwertung	148f, 152f, 156f usw. bis 180f; 194f, 198f, 208f, 210f; 212f, 216f, 220f usw. bis 244f; 258f, 262f

U

Seite

Übrige Einnahmen s. "Einnahmen"

Umbauten s. "Neu- und Wiederaufbau"

Umlagen

Allgemeine	62-67, 76f, 122f, 126f; 150f, 154f, 158f usw. bis 186f; 188f, 192f, 196f, 200f, 202f, 214f, 218f, 222f usw. bis 250f, 252f, 256f, 260f, 264f, 276f
Amtsumlage	123, 127
Kreisumlage	123, 127
Landschaftsverbandsumlage	123, 127
an den Siedlungsverband Ruhrkohlenbezirk	123, 127
Umlegung (Flurbereinigung)	123, 127
Umschlagunternehmen s. "Hafen- und Umschlagunternehmen"	
Unterhaltung und Instandsetzung von unbeweglichem Vermögen s. "Vermögen"	
Unterricht s. "Schulen"	

V

Veräußerung von Grund- und sonstigem Sachvermögen s. "Erlöse aus Vermögensveräußerungen"	
Verfassungs-, Sozial-, Arbeits-, Finanz-, Verwaltungsgerichte, allgemeine Rechtsschutzaufgaben	38-43, 72f
Vergnügungssteuer	123, 127
Verkehrsförderung s. "Förderung"	
Verkehrsförderung, Unternehmen der	68, 70, 125, 129
Verkehrsunternehmen	62-67, 68, 70, 76f, 124, 125, 128, 129
Verkehrswesen	56-61, 68, 70, 76f
Vermessungswesen und Landesplanung s. auch "Bauverwaltung"	56-61, 74f
Vermögen s. auch "Grundvermögen", "Kapitalvermögen"	
Neuanschaffung von beweglichem	20-23, 30f, 36, 39, 45, 51, 47, 63; 69, 115, 117, 140; 149, 151, 153 usw. bis 203
Unterhaltung und Instandsetzung von unbeweglichem	20-23, 30f, 36, 39, 45, 51, 57, 53, 114, 116; 148, 150, 152 usw. bis 202
Vermögenssteuer	34f
Vermögensunwirksame Ausgaben s. "Ausgaben"	
" " Einnahmen s. "Einnahmen"	
Vermögenswirksame Ausgaben s. "Ausgaben"	
" " Einnahmen s. "Einnahmen"	
Versorgungsbezüge s. "Persönliche Ausgaben"	
Versorgungsunternehmen	36, 37, 62-67, 68, 70, 76f, 124, 125, 128, 129
Verteidigungslasten s. "Luftschutz und Amt für Verteidigungslasten"	
Verwaltung s. "Allgemeine Verwaltung" und "Fachverwaltungen"	
Verwaltungszweiggebundene Zuweisungen s. "Zuweisungen"	
Volksbildung s. "Wissenschaft"	
Volks- und Sonderschulen	38-43, 72f, 143; 148f, 152f, 156f usw. bis 188f; 190f, 194f, 198f, 204f, 206f, 212f, 216f, 220f usw. bis 252f; 254f, 258f, 262f

W

Wasser- und Kulturbau	36, 37, 50-55, 74f
Wasserstraßen, Schifffahrt und Häfen	56-61, 68, 70, 76f
Wasserversorgung	36, 37, 68, 70, 124, 128
Wehrdienstpflichtigenerfassung	38-43, 72f
Wege s. "Straßenbau"	
Wiederaufbau s. "Neu- und Wiederaufbau"	
Wiedergutmachung	56-61, 72f

Wirtschaft s. auch "Wirtschaftsförderung"	50-55, 74f; 79, 83 usw. bis 113; 135, 137, 139; 150f, 154f, 158f usw. bis 182f, 184f, 188f, 190f, 196f, 200f, 202f, 208f, 210f, 214f, 218f, 222f usw. bis 246f, 248f, 252f, 254f, 250f, 254f, 266f
Ausgaben (soweit den Hoheits- bzw. Kämmerer- verwaltungen zugerechnet)	150f, 154f, 158f usw. bis 186f; 188f, 192f, 196f, 200f, 202f, 208f, 210f
Einnahmen (soweit den Hoheits- bzw. Kämmerer- verwaltungen zugerechnet)	214f, 218f, 222f usw. bis 250f; 252f, 256f, 260f, 264f, 266f
Erträge	124, 125, 128, 129
Kriegsschädenbeseitigung	137, 139
Persönliche Ausgaben	20-23, 36, 68, 130, 133
Spezielle Deckungsmittel (soweit den Hoheits- bzw. Kämmerer- verwaltungen zugerechnet) s. "W.U. Einnahmen"	
Wirtschaftsförderung usw. auch "Wirtschaft"	50-55, 74f, 66-74, 76f, 79, 81, 83 usw. bis 113, 135, 137, 139, 150f, 154f, 158f usw. bis 172f, 184f, 188f, 190f, 196f, 200f, 202f, 208f, 210f, 214f, 218f, 222f usw. bis 246f, 248f, 252f, 254f, 260f, 264f, 276f
Wissenschaft, Kunst und Volksbildung s. auch "Kultur"	38-43, 72f, 78, 80, 82 usw. bis 112; 135, 136, 138; 148f, 152f, 156f usw. bis 188f, 190f, 194f, 198f, 202f, 204f, 206f, 212f; 216f, 220f usw. bis 252f, 254f, 258f, 262f, 276f
Wissenschaftliche Einrichtungen (Institute)	38-43, 72f
Wissenschaftliche Hochschulen	38-43, 72f
Wissenschaftspflege	148f, 152f, 156f usw. bis 180f; 194f, 198f, 204f, 206f; 212f, 216f, 220f usw. bis 244f; 258f, 262f
Wöchnerinnen- und Entbindungsheime s. "Krankenhäuser"	
Wohnbeihilfen, Kindergeld	44-49, 72f
Wohnsiedlung s. "Bau- und Wohnungswesen"	
Wohnungsbau, Landesmittel s. "Bau- und Wohnungswesen"	
Wohnungsbau und Wohnsiedlung s. "Bau- und Wohnungswesen"	

Z

Zinsen

Ausgaben s. "Schuldendienst"	
Einnahmen	36, 42, 48, 54, 60, 66, 68, 118, 120; 212, 214, 216 usw. bis 266
Zivilschutz	38-43, 72f
Zuführungen an Rücklagen und an Kapitalvermögen	
Gesamthaushalte s. "Rücklagen"	
Verwaltungszweige	36, 69, 149, 151, 153 usw. bis 203
Zuschußbedarf	102-105, 115, 117; 149, 151, 153 usw. bis 203
Zuschüsse des Landes zum Lastenausgleichsfonds	46
Zuweisungen	
aus dem Ausgleichstock	122, 126
Finanzzuweisungen, allgemeine	20-23, 122, 126; 214f, 218f, 222f usw. bis 250f; 252f, 256f, 260f, 264f, 266f
an Gebietskörperschaften	30f, 36, 40, 46, 52, 58, 64, 68, 114, 116; 148, 150, 152 usw. bis 202
von Gebietskörperschaften einschl. Darlehen	20-23, 32f, 36, 41, 47, 53, 59, 65, 70, 71, 106, 109, 118, 120, 134, 135; 212, 214, 216 usw. bis 266
für Kriegsschädenbeseitigung	136-140
Schlüsselzuweisungen	122-126
Verwaltungszweiggebundene	20-23, 106-109; 134, 135; 148, 150, 152 usw. bis 202; 212, 214, 216 usw. bis 266
an Zweckverbände, sonstige Körperschaften usw. s. "Allgemeiner sächlicher Verwaltungsaufwand"	
von Zweckverbänden, sonstigen Körperschaften usw. s. "Einnahmen, Übrige"	
Zweckausgaben, sächliche s. "Ausgaben"	

Statistisches Jahrbuch Nordrhein-Westfalen 1966

11. Jahrgang

Das Jahrbuch versucht, dem Benutzer ein umfassendes und aktuelles Bild der wichtigsten politischen, wirtschaftlichen, kulturellen und sozialen Erscheinungen zu vermitteln. Wie in früheren Ausgaben sind auch in der vorliegenden alle bedeutsamen Ergebnisse der amtlichen Statistik unseres Landes enthalten. Der Inhalt ist jedoch teilweise durch neue Tatbestände erweitert, somit vervollständigt und in seiner Aussage verbessert worden; so sind die Ergebnisse der Landtagswahl vom 10. Juli 1966, Feststellungen aus der Volkszählung 1961 über die Haushalts- und Familienzugehörigkeit der Bevölkerung und Nachweisungen aus der Wohngeldstatistik zusätzlich aufgenommen worden.

Dem wachsenden Bedürfnis nach regional tiefgegliederten Tabellen wird insoweit Rechnung getragen, als häufig Ergebnisse für kreisfreie Städte und Landkreise nachgewiesen werden; darüber hinaus sind einige wichtige Merkmale zusammengestellt, die einen Strukturvergleich dieser Verwaltungseinheiten ermöglichen.

Umfang: 310 Seiten

Preis: DM 28,10